

## Depozitele bancare

- Depozitele din sistemul bancar din România
- Depozitele bancare ale populației
- Depozitele bancare ale persoanelor juridice

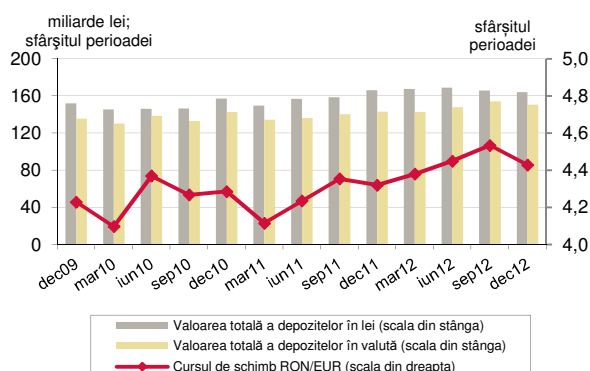
### Depozitele din sistemul bancar din România

În ultimul trimestru al anului 2012 s-a consemnat prima scădere a valorii depozitelor din sistemul bancar<sup>1</sup> din perioada aprilie 2011 - decembrie 2012, perioadă caracterizată de creșteri trimestriale cu până la 4 puncte procentuale.

La 31 decembrie 2012, valoarea totală a depozitelor la instituțiile de credit din România a fost de 314,8 miliarde lei, în scădere cu 1,6 puncte procentuale față de trimestrul anterior, dar în creștere la nivelul anului 2012 cu 1,7 puncte procentuale. În termeni reali, s-au înregistrat reduceri de 2,5% față de trimestrul anterior, respectiv 3,1% față de sfârșitul anului 2011.

Sporul trimestrial negativ de 5,2 miliarde lei al depozitelor din sistemul bancar a fost determinat de scăderea valorii depozitelor peste plafonul de garantare deținute în cea mai mare proporție de persoanele juridice la instituțiile de credit participante la FGDB.

**Valoarea totală a depozitelor din sistemul bancar, pe monede**



Indiferent de moneda de denominare, ambele categorii de depozite au înregistrat reduceri trimestriale, însă scăderea valorii depozitelor în valută a fost mai accentuată decât cea a depozitelor în lei. Acest fapt a condus la majorarea ponderii depozitelor în lei în valoarea totală a depozitelor din sistemul bancar, acestea atingând 52,2%, în creștere cu 0,4 puncte procentuale față de trimestrul trecut, în detrimentul depozitelor în valută.

La 31 decembrie 2012 depozitele în moneda națională însumau 164,2 miliarde lei, coborând sub nivelul de la 30 septembrie 2012 cu 1 punct procentual, în termeni nominali, ca urmare a retragerilor ce au avut loc cu precădere pe segmentul depozitelor persoanelor juridice la instituțiile de credit participante la FGDB. În termeni reali scăderea trimestrială a fost de 1,9%.

În același timp, suma cu care s-a redus valoarea depozitelor în valută la instituțiile de credit din România în trimestrul IV 2012 a fost mai mare decât dublul sporului negativ al depozitelor în lei (o scădere cu 3,5 echivalent miliarde lei față de 1,7 miliarde lei

<sup>1</sup> La 31 decembrie 2012, 32 de instituții de credit persoane juridice române, participante la FGDB, și 8 sucursale ale instituțiilor de credit din alte state membre, participante la schemele de garantare a depozitelor din țările de origine.

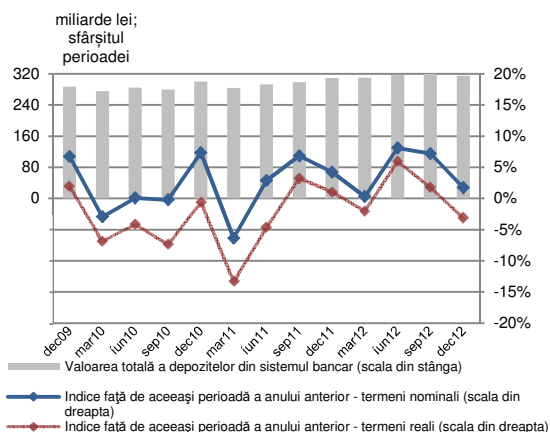
în cazul depozitelor în lei).

Astfel, depozitele în valută totalizau, la 31 decembrie 2012, 150,6 echivalent miliarde lei, în scădere cu 2,3 puncte procentuale față de trimestrul anterior, în termeni nominali (-3,2% în termeni reali). Scăderea valorii depozitelor denominate în valută a avut loc pe fondul reducerii din trimestrul IV a cursului de schimb RON/EUR cu 2,3 puncte procentuale.

În raport cu sfârșitul perioadei similare a anului anterior, depozitele în valută au înregistrat o creștere de 5,2% în timp ce valoarea depozitelor în moneda națională s-a diminuat cu 1,2%, în termeni nominali. Această evoluție a avut loc pe fondul creșterii susținute cursului de schimb RON/EUR (în anul 2012, cursul de schimb s-a majorat cu 2,5%).

Și în termeni reali, evoluțiile pe monede ale depozitelor au fost contrare; valoarea depozitelor în lei s-a diminuat cu 5,9% în timp ce depozitele în valută s-au majorat cu 0,3%.

### Dinamica valorii totale a depozitelor din sistemul bancar



Evoluția depozitelor la sucursalele din România ale băncilor străine a fost opusă celei la instituțiile de credit române, valoarea acestora majorându-se în trimestrul IV 2012 cu 0,4 miliarde lei în principal datorită sporului depozitelor persoanelor juridice în lei și de valori peste plafonul de garantare.

La nivelul sistemului bancar, pe categorii de deponenți, se remarcă scăderea cu 6,7 miliarde lei a valorii depozitelor persoanelor juridice, devansând sporul depozitelor populației de 1,6 miliarde lei.

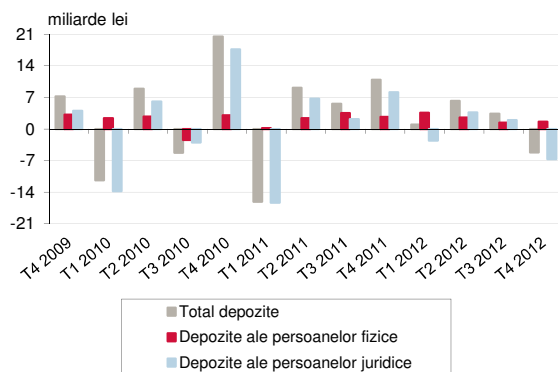
Astfel, la sfârșitul anului 2012, depozitele persoanelor fizice totalizau 123,8 miliarde lei, în creștere cu 1,3 puncte procentuale față valoarea înregistrată în trimestrul precedent, sporuri pozitive înregistrându-se indiferent de moneda de denominare. În termeni reali s-a consemnat o creștere cu 0,4 puncte procentuale.

În ceea ce privește depozitele persoanelor juridice, totalul acestora s-a diminuat pe parcursul

trimestrului IV 2012 cu 3,4 puncte procentuale, atingând valoarea de 191,1 miliarde lei, minimul anului 2012, determinată de reducerea semnificativă a depozitelor în valută.

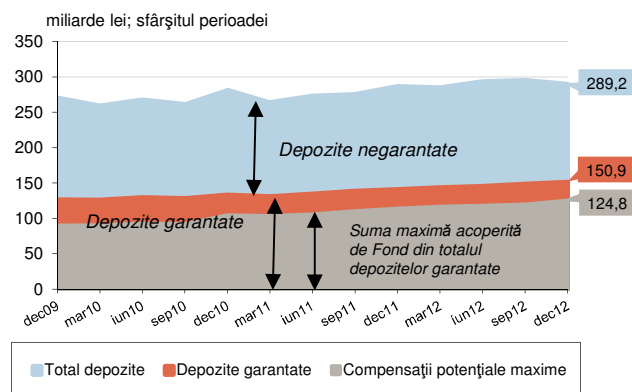
La nivelul anului s-au înregistrat evoluții similare celei trimestriale pentru ambele categorii de depozite. Astfel, valoarea depozitelor populației s-a majorat cu 7,9% (+2,8% în termeni reali), iar cea a persoanelor juridice s-a diminuat cu 1,8 puncte procentuale, în termeni nominali (-6,5% în termeni reali).

### Variațiile trimestriale ale valorii totale a depozitelor, pe categorii de deponenți



Scăderea valorii depozitelor la instituțiile de credit din România a avut loc în pofida creșterii trimestriale a numărului total al deponenților<sup>2</sup> cu 2,4%. În trimestrul IV 2012, numărul deponenților persoane fizice a crescut cu 367.236 persoane, ajungând la 15.568.530, iar numărul deponenților persoane juridice s-a mărit cu 27.757, până la 1.032.408.

### Depozitele la instituțiile de credit participante la FGDB



Valoarea depozitelor la instituțiile de credit participante la FGDB reprezenta, la 31 decembrie

<sup>2</sup> Numărul total al deponenților se determină prin însumarea datelor consolidate raportate de fiecare instituție de credit astfel încât o persoană care are depozite la mai multe instituții de credit este luată în evidență de mai multe ori.

2012, 91,9% din valoarea totală a depozitelor bancare respectiv 289,2 miliarde lei, în scădere cu 0,2 puncte procentuale față de sfârșitul trimestrului III 2012.

Valoarea depozitelor la instituțiile de credit participante la Fond s-a diminuat față de sfârșitul trimestrului III cu 5,5 miliarde lei, respectiv cu 1,9% în termeni nominali (-2,8% în termeni reali) din cauza scăderii valorii depozitelor persoanelor juridice (cu 7 miliarde lei) care nu a putut fi compensată de creșterea cu 1,5 miliarde lei a depozitelor populației.

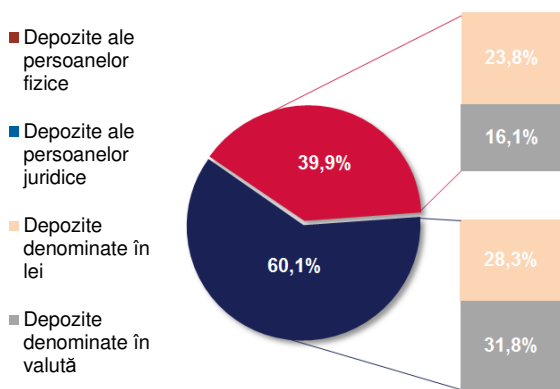
La 31 decembrie 2012 depozitele persoanelor fizice totalizau 115,4 miliarde lei iar cele ale persoanelor juridice, 173,8 miliarde lei.

Pe monede, scăderea valorii depozitelor la instituțiile de credit participante la Fond a fost determinată în principal de diminuarea valorii depozitelor în valută de valori mai mari decât plafonul de garantare, atât în cazul populației, dar mai ales pentru persoanele juridice (sporul negativ al depozitelor în valută mai mari de 100.000 euro a fost de peste 9 ori mare decât valoarea cu care s-a redus această categorie de depozite ale persoanelor fizice).

Astfel, la 31 decembrie 2012, valoarea depozitelor în moneda națională se ridică la 150,5 miliarde lei, în scădere cu 1,6 puncte procentuale față de trimestrul III 2012 (-2,5% în termeni reali). Depozitele denumite în valută s-au redus până la 138,8 echivalent miliarde lei, scăderea trimestrială fiind de 2,2% (-3,1% în termeni reali).

Ponderea depozitelor în lei în valoarea totală a depozitelor la instituțiile de credit participante la FGDB a fost de 52%, în ușoară creștere față de trimestrul anterior.

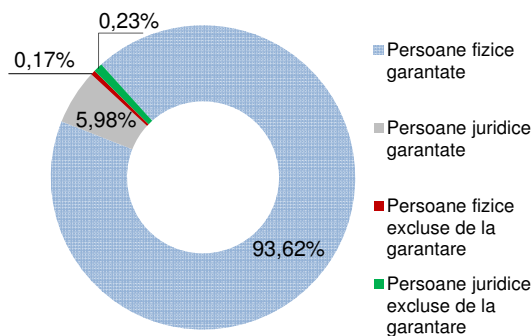
**Structura depozitelor la instituțiile de credit participante la FGDB, la 31 decembrie 2012, pe categorii de deponenți și pe monede**



Numărul deponenților la instituțiile de credit participante la FGDB a fost de 15.758.247 la sfârșitul anului 2012 (în creștere cu 2,7% față de trimestrul anterior), din care persoanele fizice reprezentau 93,8%, pondere neschimbată de la sfârșitul primului semestru al anului 2012. În sfera de garantare a

FGDB intrau, la 31 decembrie 2012, 99,6% din totalul deponenților la instituțiile de credit participante, respectiv 15.694.052 persoane fizice și juridice.

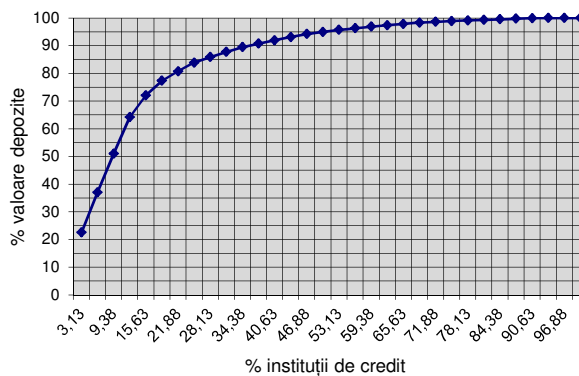
**Structura deponenților la instituțiile de credit participante la FGDB, la 31 decembrie 2012**



La sfârșitul anului 2012, FGDB garantează 52,2% din valoarea totală a depozitelor la instituțiile de credit membre, respectiv 150,9 miliarde lei, în creștere cu 2% față de valoarea de la 30 septembrie 2012 (+1,1% în termeni reali).

Scăderea cu 5,5 miliarde lei a valorii depozitelor la instituțiile de credit participante la FGDB s-a datorat depozitelor din afara sferei de garantare a Fondului. Acestea s-au diminuat cu 8,5 miliarde lei datorită evoluției negative a depozitelor persoanelor juridice negarantate (-8,7 miliarde lei). Nivelul valorii depozitelor negarantate ale populației s-a menținut constant, la 0,2 miliarde lei.

**Curba de concentrare a valorii totale a depozitelor garantate la instituțiile de credit participante la FGDB**



În cazul valorii depozitelor garantate, coeficientul Gini-Struck este  $GS=0,3054$ , iar indicele Herfindahl-Hirschman are valoarea  $HH=0,1216$ . Ambele niveluri indică un grad de concentrare medie pe piață. 72,05% din totalul valorii depozitelor garantate este concentrat la cinci instituții de credit participante la FGDB. Pe de altă parte, 14,12% din

totalul valorii depozitelor garantate este distribuit în 71,87% din numărul total de instituții de credit participante la Fond. Scăderea cu 0,86 puncte procentuale față de trimestrul anterior a fost, în principal, cauzată de reducerea numărului de instituții de credit participante la FGDB de la 33 la 32, rezultată în urma fuziunii prin absorbție a activelor Băncii C.R. Firenze România S.A. de către Banca Comercială Intesa Sanpaolo.

Pe categorii de deponenți, și în trimestrul IV 2012 s-a înregistrat o creștere mai pronunțată a depozitelor persoanelor juridice. Valoarea depozitelor garantate ale acestora a atins nivelul de 35,9 miliarde lei, în creștere cu 5% față de trimestrul anterior, în timp ce depozitele persoanelor fizice totalizau 115 miliarde lei, cu o variație trimestrială de +1,1%, în termeni nominali (creștere cu 4%, respectiv cu 0,2% în termeni reali).

La nivelul anului 2012 însă, depozitele garantate ale populației au avut o evoluție mai rapidă decât cele ale persoanelor juridice (+8% față de +6,5%, în termeni nominali).

Din punct de vedere al monedei de denominare, la 31 decembrie 2012, depozitele garantate denominate în lei totalizau 93,8 miliarde lei, iar cele în valută, 57,2 echivalent miliarde lei. Pe parcursul ultimului trimestru al anului 2012 s-au înregistrat creșteri atât pentru depozitele în moneda națională (+1,2% în termeni nominali, +0,3% în termeni reali), cât și pentru depozitele în valută (+3,6% în termeni nominali, +2,7% în termeni reali).

La nivelul anului, depozitele denominate în valută au consemnat o creștere mult mai rapidă decât cea a depozitelor în lei (+16,7% față de +2,9%). Sporul absolut al depozitelor în valută în anul 2012 a fost de peste 3 ori mai mare decât al celor în moneda națională.

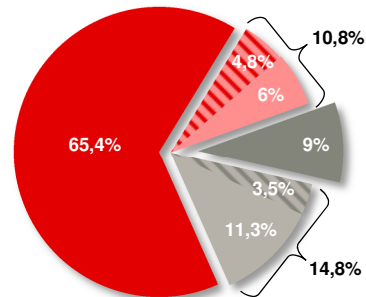
În termeni reali, evoluțiile au fost opuse. Valoarea depozitelor garantate denominate în lei s-a diminuat cu 2%, în timp ce valoarea depozitelor garantate denominate în valută a crescut cu 11,2%.

Și în trimestrul IV 2012 depozitele denominate în moneda națională și-au menținut ponderea majoritară în valoarea totală a depozitelor garantate, însă aceasta a continuat să scadă, atingând minimul perioadei 2011-2012 (62,2%).

La sfârșitul anului, echivalentul în moneda națională al plafonului de garantare a depozitelor de 100.000 euro a fost de 442.870 lei, FGDB acoperind efectiv<sup>3</sup> la acea dată 82,7% din valoarea depozitelor garantate, cu 1,8 puncte procentuale peste nivelul de la sfârșitul trimestrului III 2012.

<sup>3</sup> Suma acoperită de FGDB este echivalentă cu valoarea totală maximă a compensațiilor potențiale și reprezintă suma maximă în echivalent lei pe care FGDB ar trebui să o plătească deponenților garantați în cazul indisponibilizării depozitelor, indiferent de numărul sau moneda acestora.

### Structura depozitelor garantate la 31 decembrie 2012 în raport cu plafonul de garantare de 100.000 euro



- Depozite garantate ale persoanelor fizice ale căror valori sunt sub plafonul de garantare
- Compensații potențiale maxime aferente persoanelor fizice cu depozite cu valori peste plafonul de garantare
- Depozite garantate ale persoanelor fizice ale căror valori sunt peste plafonul de garantare
- Depozite garantate ale persoanelor juridice ale căror valori sunt sub plafonul de garantare
- Compensații potențiale maxime aferente persoanelor juridice cu depozite cu valori peste plafonul de garantare
- Depozite garantate ale persoanelor juridice ale căror valori sunt peste plafonul de garantare

La 31 decembrie 2012, suma acoperită de FGDB a fost în valoare de 124,8 miliarde lei, în creștere față de trimestrul anterior cu 5,1 miliarde lei, reprezentând o majorare cu 4,3 puncte procentuale în termeni nominali (+3,3% în termeni reali).

Similar trimestrului precedent, creșterea sumei acoperite de FGDB s-a datorat în principal majorării depozitelor garantate în valută ale persoanelor fizice de valori sub 100.000 euro, în echivalent lei (modificare trimestrială absolută de +2,2 echivalent miliarde lei).

La sfârșitul anului 2012, depozitele de valori inferioare plafonului de garantare reprezentau 74,4% din valoarea totală a depozitelor garantate, fiind acoperite integral<sup>4</sup>.

Valoarea cumulată a compensațiilor potențiale aferente depozitelor de valori mai mari decât 100.000 euro (limitată la nivelul plafonului de garantare) reprezenta, la 31 decembrie 2012, 32,3% din valoarea totală a depozitelor garantate ce depășeau echivalentul în lei al 100.000 euro.

Numărul total al deponenților garantați a crescut în ultimul trimestru al anului 2012 cu 394.739 persoane fizice și juridice, până la 15.694.052, ponderea celor acoperiți integral menținându-se în continuare la 99,8%.

<sup>4</sup> Valoarea cumulată maximă a compensațiilor potențiale aferente acestei categorii de depozite este egală cu valoarea depozitelor garantate de valori cel mult egale cu plafonul de garantare.

## Depozitele bancare ale populației

La sfârșitul anului 2012, depozitele populației la instituțiile de credit din România au atins valoarea de 123,8 miliarde lei, cu 1,3% peste valoarea de la finele trimestrului anterior (+0,4% în termeni reali), respectiv cu 7,9% în plus față de perioada similară a anului precedent (+2,8% în termeni reali). Creșterea s-a datorat sporului depozitelor populației de valori mai mici decât plafonul de garantare la instituțiile de credit participante la FGDB, valoarea depozitelor la sucursalele băncilor străine din România consemnând o creștere de doar 0,1 miliarde lei.

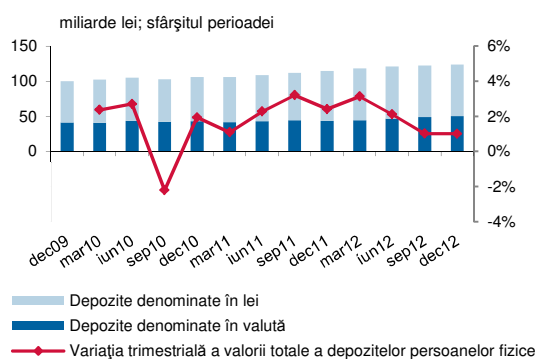
Preferința pentru economisirea în valută s-a manifestat și pe parcursul ultimului trimestru al anului 2012, depozitele în valută ale populației avansând mult mai rapid decât cele în moneda națională.

Astfel, la 31 decembrie 2012, valoarea depozitelor în lei se situa la 73,3 miliarde lei, în stagnare față de trimestrul anterior (scădere cu 0,9% în termeni reali), iar cea a depozitelor în valută atinge nivelul de 50,4 echivalent miliarde lei, în creștere cu 3,1% față de 30 septembrie 2012 (+2,1% în termeni reali).

Și la nivelul anului, depozitele în valută au avut o dinamică mai accelerată comparativ cu depozitele denominate în moneda națională (+15,6% față de +3,2%, în termeni nominali).

La sfârșitul trimestrului IV 2012, valoarea depozitelor în lei ale populației s-a menținut majoritară în totalul depozitelor persoanelor fizice, dar a pierdut 0,8 puncte procentuale în favoarea depozitelor denominate în valută, atingând minimul ultimilor doi ani, respectiv 59,2%.

**Evoluția valorii totale a depozitelor persoanelor fizice**



Depozitele populației la instituțiile de credit participante la FGDB însumau, la 31 decembrie 2012,

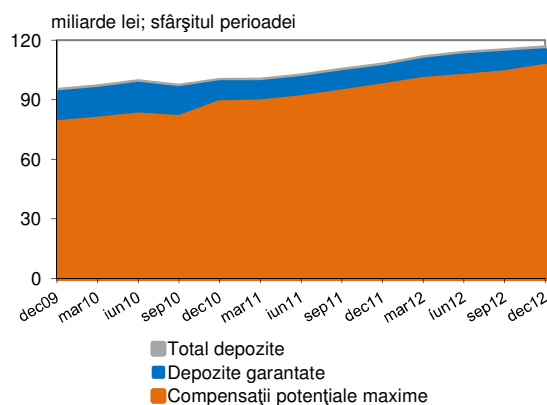
115,4 miliarde lei, respectiv 93,2% din valoarea totală a depozitelor persoanelor fizice la instituțiile de credit din România, în creștere cu 1,3% față de trimestrul anterior, în termeni nominali, respectiv 0,4% în termeni reali. La nivelul anului 2012, majorarea înregistrată a fost de 8,2% (+3,1% în termeni reali).

La 31 decembrie 2012, depozitele în lei ale populației la instituțiile de credit participante la FGDB erau în continuare majoritare (59,5%), în ciuda preferinței evidente pentru economisirea în valută. Astfel, valoarea depozitelor în moneda națională ale persoanelor fizice se ridică la 68,7 miliarde lei (+0,3% variație trimestrială, în termeni nominali), iar cea a depozitelor în valută, la 46,7 echivalent miliarde lei (+2,9% variație trimestrială, în termeni nominali).

La nivelul anului, sporul absolut al depozitelor în valută ale populației a fost de peste 2,5 ori mai mare decât cel al depozitelor în lei (variație dec. 2011/dec. 2012 de +15,6% pentru depozitele în valută, respectiv +3,6% pentru cele în moneda națională). În termeni reali, depozitele în valută au avansat cu 10,1% în timp ce valoarea depozitelor în lei s-a diminuat cu 1,3%.

Din punct de vedere al garantării depozitelor populației, la sfârșitul anului 2012 valoarea acestora a atins nivelul de 115 miliarde lei, în creștere cu 1,1 puncte procentuale față de 30 septembrie 2012 (+0,2% în termeni reali), reprezentând 99,7% din valoarea totală a depozitelor persoanelor fizice la instituțiile de credit participante la FGDB.

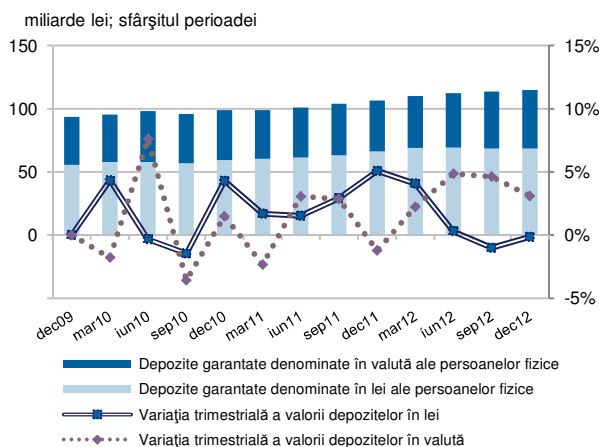
**Evoluția depozitelor populației la instituțiile de credit participante la FGDB**



În perioada decembrie 2011 – decembrie 2012 valoarea depozitelor garantate ale populației a crescut cu 8% în termeni nominali (+2,9% în termeni reali).

Similar trimestrului anterior, în valori absolute, creșterea valorii depozitelor garantate ale populației cu 1,3 miliarde lei s-a datorat în principal sporului depozitelor în valută de valori mai mici sau egale cu plafonul de garantare. Depozitele garantate în valută au avansat cu 1,4 echivalent miliarde lei, compensând scăderea valorii depozitelor în lei cu 0,1 miliarde lei.

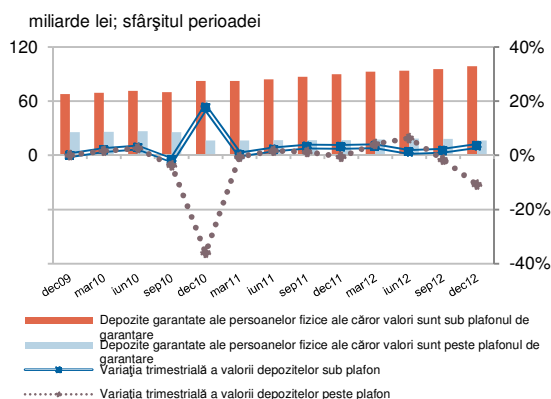
### Dinamica depozitelor garantate ale persoanelor fizice, pe monede



Astfel, la sfârșitul anului 2012, depozitele garantate denumite în moneda națională ale populației totalizau 68,4 miliarde lei, deținând cea mai scăzută pondere în valoarea totală a depozitelor garantate la instituțiile de credit participante la FGDB din ultimii doi ani (59,5%). Valoarea depozitelor în valută ale persoanelor fizice a fost de 46,6 echivalent miliarde lei.

Evoluțiile pe monede ale depozitelor garantate în trimestrul IV 2012 au fost opuse. Valoarea depozitelor garantate în lei a scăzut cu 0,1 puncte procentuale în timp ce depozitele în valută au avansat cu 3,1 puncte procentuale. La nivelul anului, ambele categorii de depozite au înregistrat creșteri (+3,2% în cazul depozitelor în lei, respectiv +15,6% pentru depozitele în valută, în termeni nominali).

### Dinamica depozitelor garantate ale persoanelor fizice în raport cu plafonul de garantare



În raport cu plafonul de garantare, la sfârșitul anului 2012, depozitele garantate de valori mai mici sau egale cu 100.000 euro reprezentau 85,8% din valoarea totală a depozitelor garantate ale persoanelor fizice (cu 1,9 puncte procentuale peste ponderea consemnată în trimestrul III).

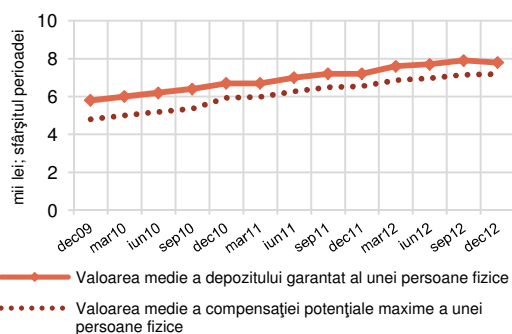
Atât pe parcursul trimestrului IV 2012, cât și la nivelul întregului an, evoluțiile trimestriale ale depozitelor garantate ale populației în raport cu plafonul de garantare au fost opuse. Valoarea depozitelor garantate de valori sub 100.000 euro a consemnat o creștere trimestrială, în termeni nominali, de 3,5%, iar depozitele de valori peste plafonul de garantare s-au diminuat cu 10,9%.

Suma maximă a compensațiilor potențiale aferente persoanelor fizice reprezenta, la 31 decembrie 2012, 92,2% din valoarea totală a depozitelor garantate ale populației, respectiv 106 miliarde lei, în creștere cu 3,1 puncte procentuale față de trimestrul III 2012, în termeni nominali.

99,8%<sup>5</sup> din numărul total al deponenților persoane fizice la instituțiile de credit participante la FGDB intrau în sfera de garantare a Fondului la sfârșitul anului 2012, respectiv 14.752.255 persoane, cu 2,5% în plus față de trimestrul anterior.

De asemenea, 99,9% din numărul total al deponenților garantați persoane fizice erau acoperiți integral, deținând, la 31 decembrie 2012, depozite cel mult egale cu plafonul de garantare.

### Evoluția valorii medii a depozitelor garantate și a compensațiilor potențiale maxime ale persoanelor fizice



La sfârșitul anului 2012, valoarea medie a unui depozit garantat al unei persoane fizice s-a ridicat la 7,8 mii lei, în scădere pentru prima dată în perioada decembrie 2009 – decembrie 2012 (variație trimestrială de -1,3%).

Însă, valoarea medie a unei compensații potențiale s-a mărit, aceasta atingând nivelul de 7,2 mii lei (+1,4% față de 30 septembrie 2012).

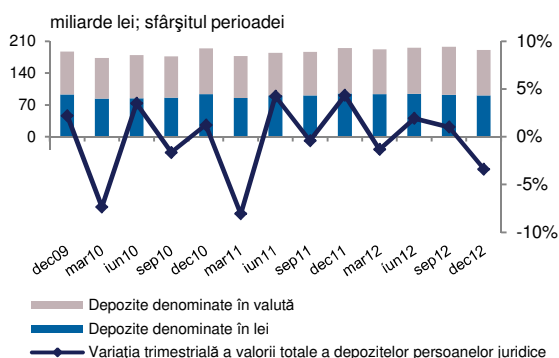
<sup>5</sup> Aproape toți deponenții persoane fizice sunt garantați, din sfera de garantare fiind excluși, în principal, administratorii, directorii, membrii consiliului de supraveghere, auditorii, acționarii semnificativi ai instituției de credit, deponenții cu statut similar în cadrul altor societăți din grupul instituției de credit, precum și membrii familiilor (soț/soție, rude și afini de gradul întâi) și terțele persoane care acționează în numele deponenților menționați anterior.

## Depozitele bancare ale persoanelor juridice

La sfârșitul anului 2012, valoarea depozitelor persoanelor juridice pe ansamblul sistemului bancar din România însuma 191,1 miliarde lei, în scădere cu 3,4 puncte procentuale față de 30 septembrie 2012 (-4,3% în termeni reali). Diminuarea cu 6,7 miliarde lei a fost determinată în principal de reducerea substanțială a depozitelor în valută peste plafonul de garantare ale persoanelor juridice la instituțiile participante la FGDB (-7,3 echivalent miliarde lei).

Față de perioada similară a anului 2011, variația valorii depozitelor persoanelor juridice a fost de -1,8% (-6,5% în termeni reali).

### Evoluția valorii totale a depozitelor persoanelor juridice



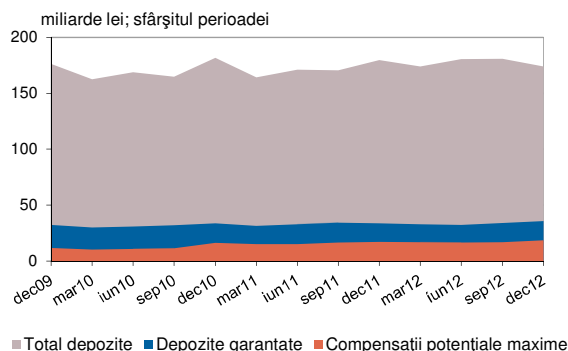
În pofida diminuării mai accentuate a depozitelor în valută ale persoanelor juridice față de cele în moneda națională, cele în valută și-au menținut ponderea majoritară și în trimestrul IV 2012 (52,4%), deși în scădere cu 0,8 puncte procentuale față de 30 septembrie 2012.

Astfel, la sfârșitul anului 2012, valoarea depozitelor în moneda națională ale persoanelor juridice la instituțiile de credit din România a fost de 90,9 miliarde lei (variație trimestrială de -1,8% în termeni nominali, respectiv -2,7% în termeni reali), iar cea a depozitelor în valută de 100,2 echivalent miliarde lei (variație trimestrială de -4,8% în termeni nominali, respectiv -5,6% în termeni reali). Cu toate acestea, valoarea depozitelor în valută a înregistrat o ușoară creștere în anul 2012 (+0,7% în termeni nominali), față de cea a depozitelor în lei care s-a diminuat cu 4,5%.

90,9% din valoarea depozitelor persoanelor juridice din sistemul bancar era concentrată la

instituțiile de credit membre ale FGDB la sfârșitul anului 2012, respectiv 173,8 miliarde lei, cu 3,9 puncte procentuale sub valoarea de la 30 septembrie 2012, în termeni nominali.

### Evoluția depozitelor persoanelor juridice la instituțiile de credit participante la FGDB



În intervalul dec. 2011/dec. 2012, valoarea depozitelor persoanelor juridice la instituțiile de credit participante la FGDB a înregistrat o scădere, în termeni nominali, cu 3,2%, cauzată în principal de componenta în lei a acestora.

Pe monede, în valori absolute, depozitele în valută ale persoanelor juridice s-au diminuat cu 4,5 echivalent miliarde lei, aproximativ dublul valorii cu care au scăzut depozitele în lei pe parcursul trimestrului IV 2012. În consecință, depozitele denuminate în moneda națională ale persoanelor juridice la instituțiile de credit participante la FGDB totalizau 81,8 miliarde lei (scădere trimestrială cu 3% în termeni nominali, respectiv cu 3,9% în termeni reali), iar cele în valută 92 echivalent miliarde lei (variație trimestrială de -4,7%, în termeni nominali, respectiv -5,5% în termeni reali).

În sfera de garantare a FGDB intrau, la 31 decembrie 2012, 20,7% din valoarea totală a depozitelor persoanelor juridice la instituțiile de credit membre, respectiv 35,9 miliarde lei<sup>6</sup>, în creștere cu 5% față de 30 septembrie 2012, respectiv cu 6,5% față de perioada similară a anului trecut (+1,5% în termeni reali).

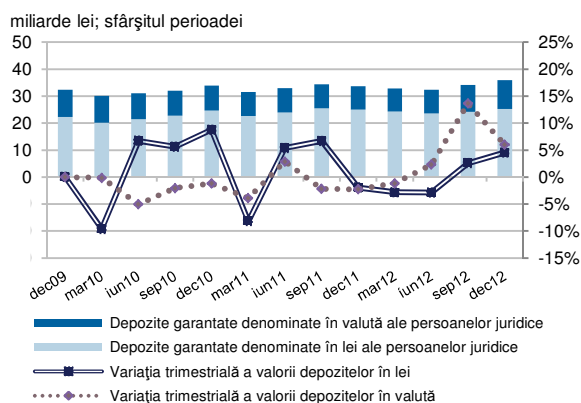
Aproximativ două treimi din sporul trimestrial de 1,7 miliarde lei al depozitelor garantate ale persoanelor juridice s-a datorat depozitelor în lei care și-au menținut ponderea majoritară în cadrul depozitelor garantate ale persoanelor juridice (70,5%).

<sup>6</sup> Prin intermediul situației depozitelor garantate ale persoanelor juridice este prezentată o imagine apropiată de cea a depozitelor întreprinderilor mici și mijlocii și a altor categorii asimilate acestora, dat fiind faptul că acestea formează aproape în totalitate sfera deponenților garantați persoane juridice.

Prin urmare, la 31 decembrie 2012, depozitele garantate denumite în lei ale persoanelor juridice totalizau 25,3 miliarde lei (variație trimestrială de +4,5%, în termeni nominali), iar cele în valută 10,6 echivalent miliarde lei (variație trimestrială de +6%, în termeni nominali).

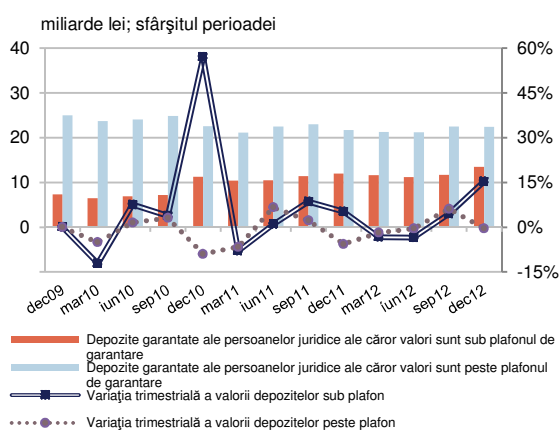
Contrar evoluției din trimestrul anterior, cel mai mare spor al depozitelor garantate ale persoanelor juridice s-a înregistrat pentru categoria celor în lei de valori mai mici sau egale cu plafonul de garantare (+1,4 miliarde lei).

### Dinamica depozitelor garantate ale persoanelor juridice, pe monede



La nivelul anului, depozitele garantate denumite în lei ale persoanelor juridice au avansat cu 1,2%, în timp ce cele denumite în valută s-au majorat cu 21,8%, în termeni nominali.

### Dinamica depozitelor garantate ale persoanelor juridice în raport cu plafonul de garantare

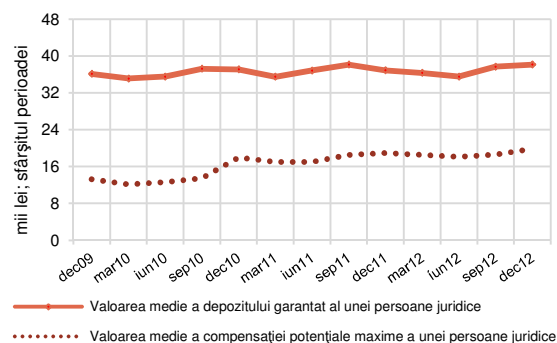


În raport cu plafonul de garantare, evoluțiile trimestriale ale celor două categorii de depozite au fost opuse, depozitele garantate ale persoanelor juridice de valori cel mult egale cu 100.000 euro s-au majorat cu 15,4%, în timp ce depozitele de valori superioare plafonului de garantare s-au diminuat cu 0,4%.

La 31 decembrie 2012, deponenții garantați persoane juridice erau în număr de 941.797 persoane (96,2% din numărul total al deponenților persoane juridice la instituțiile de credit participante la FGDB), în creștere cu 3,8% față de trimestrul anterior, cu precădere din rândurile celor cu depozite în cadrul plafonului de garantare. 98,7% din totalul deponenților garantați persoane juridice aveau depozite sub plafonul de garantare, fiind astfel acoperiți integral.

La sfârșitul trimestrului IV 2012, valoarea depozitului mediu garantat al unei persoane juridice se ridica la 38,1 mii lei, în creștere cu 1,1 puncte procentuale, în termeni nominali, față de 30 septembrie 2012. Evoluțiile trimestriale în raport cu plafonul de garantare au fost diferite, valoarea medie a depozitelor garantate cel mult egale cu 100.000 euro s-a mărit cu 10,7% până la nivelul de 14,5 mii lei, în timp ce pentru depozitele de valori superioare plafonului de garantare, valoarea medie a fost de 1.901,5 mii lei (-1,9% comparativ cu 30 iunie 2012).

### Evoluția valorii medii a depozitelor garantate și a compensațiilor potențiale maxime ale persoanelor juridice



În cazul indisponibilizării depozitelor la instituțiile de credit participante la FGDB, suma maximă a compensațiilor potențiale aferente persoanelor juridice, la 31 decembrie 2012, reprezenta mai mult de jumătate din valoarea totală a depozitelor garantate ale acestora (52,1%), respectiv 18,7 miliarde lei (+10,7% față de trimestrul anterior).

La 31 decembrie 2012, valoarea medie a compensației potențiale maxime aferente unei persoane juridice se ridica la 19,9 mii lei, în creștere cu 7% față de sfârșitul trimestrului III 2012.

*Datele statistice provin, în principal, de la Fondul de garantare a depozitelor în sistemul bancar, BNR și Institutul Național de Statistică.*

*Reproducerea integrală sau parțială a publicației este interzisă, iar utilizarea datelor în diferite lucrări este permisă numai cu indicarea sursei.*

*FGDB nu își asumă responsabilitatea pentru nicio părere, analiză sau interpretare exprimată de terți pe baza datelor prezentate în această publicație.*