

info

II(8) nr. 1 / 2012

Depozitele bancare

- Depozitele din sistemul bancar din România
- Depozitele bancare ale populației
- Depozitele bancare ale persoanelor juridice

Depozitele din sistemul bancar din România

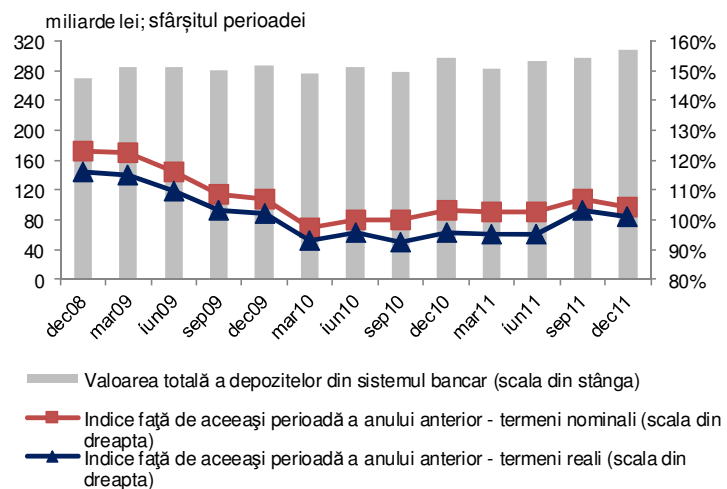
Ultimele trei luni ale anului 2011 constituie cel de-al treilea trimestru consecutiv de creștere a valorii totale a depozitelor la instituțiile de credit din România, aceasta atingând vârful ultimilor ani, respectiv 309,4 miliarde lei (+3,7%).

Dinamica pozitivă a valorii totale a depozitelor pe ansamblul sistemului bancar a fost determinată de evoluția ascendentă înregistrată la nivelul instituțiilor de credit participante la Fond, cu o variație trimestrială de +4,1%.

În schimb, valoarea depozitelor la sucursalele băncilor străine din România a cunoscut un declin cu 2,1%.

Diminuarea valorii totale a depozitelor la sucursalele din România ale băncilor străine are ca principal factor scăderea cu 1,7 echivalent miliarde lei a depozitelor în valută mai mari de 100.000 euro ale persoanelor juridice. Reduceri ale valorii depozitelor mai mari de 100.000 euro au avut loc și în cazul persoanelor fizice, însă cu o amplitudine mult mai redusă.

Dinamica valorii totale a depozitelor din sistemul bancar



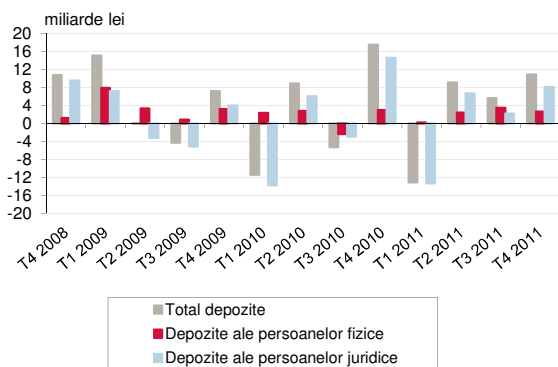
Pe categorii de deponenți, ultimul trimestru al anului 2011 a fost caracterizat de creșterea mai accentuată a valorii depozitelor persoanelor juridice față de cea a persoanelor fizice (sporul absolut din trimestrul IV 2011 al valorii depozitelor persoanelor juridice a fost de peste 3 ori mai mare decât în cazul persoanelor fizice, respectiv +8,1 miliarde lei față de +2,6 miliarde lei).

În termeni reali¹, valoarea totală a depozitelor la instituțiile de credit din România a înregistrat o creștere anuală cu 1%.

De asemenea, având în vedere că indicele prețurilor de consum în perioada octombrie – decembrie 2011 a fost de 101,3%, variația trimestrială în termeni reali a valorii totale a depozitelor pe ansamblul sistemului bancar a fost de + 2,4%.

¹ La nivelul anului 2011 rata inflației a fost de +3,14%.

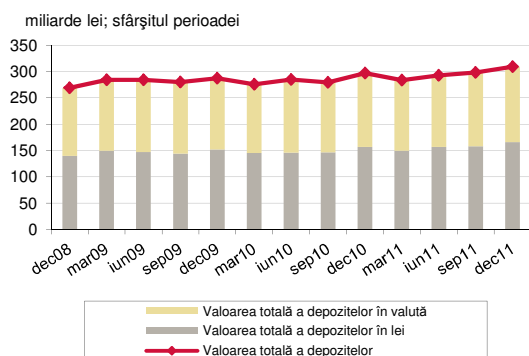
Variațiile trimestriale ale valorii totale a depozitelor, pe categorii de deponenți



La 31 decembrie 2011, valoarea depozitelor persoanelor juridice totaliza 194,7 miliarde lei, iar cea a depozitelor persoanelor fizice, 114,6 miliarde lei (variație trimestrială de +4,3% față de +2,3%).

Depozitele persoanelor juridice dețin în continuare ponderea majoritară în valoarea totală a depozitelor la instituțiile de credit din România (62,9%), cu 0,4 puncte procentuale peste nivelul de la sfârșitul trimestrului precedent.

Valoarea totală a depozitelor din sistemul bancar, pe monede



Depozitele în lei pe ansamblul sistemului bancar au cunoscut un avans mai rapid decât depozitele în valută, sporul acestora în trimestrul IV 2011 fiind mai mult decât dublu față de cel al depozitelor în valută (+7,9 miliarde lei față de +3 echivalent miliarde lei), cumulând 72,5% din sporul trimestrial al depozitelor la instituțiile de credit din România.

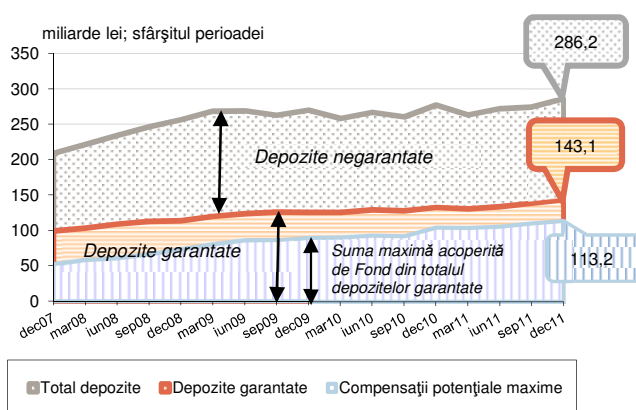
În termeni relativi, variația trimestrială a depozitelor în moneda națională a fost de +5% (+3,6% în termeni reali) și de +2,1% pentru depozitele în valută (+0,8% în termeni reali).

Ca efect al dinamicilor menționate, ponderea valorii totale a depozitelor în lei în valoarea totală a depozitelor pe ansamblul sistemului bancar a crescut în trimestrul IV 2011 cu 0,7 puncte procentuale în defavoarea depozitelor în valută, ajungând la 53,8%.

În termeni nominali, la nivelul anului, avansul depozitelor în lei a fost mai rapid decât cel al depozitelor în valută, respectiv +6,1% (+2,9% în termeni reali) față de +2,1% (scădere în termeni reali cu 1%).

Cel mai mare aport la sporul valorii depozitelor în lei în trimestrul IV 2011 l-a avut creșterea sumelor plasate la instituțiile de credit participante la Fond (+6,8 miliarde lei). În schimb, la sucursalele băncilor străine din România sporul valorii totale a depozitelor în lei a fost de 1,1 miliarde lei, acesta fiind contracarat de scăderea depozitelor în valută cu 1,6 echivalent miliarde lei.

Depozitele la instituțiile de credit participante la Fond



Cele 33 de instituții de credit participante la Fond concentrau, la 31 decembrie 2011, 92,5% din valoarea totală a depozitelor pe ansamblul sistemului bancar din România, respectiv 286,2 miliarde lei, înregistrând o creștere în termeni nominali cu 4,1% față de 30 septembrie 2011 (+2,8% în termeni reali).

Această creștere față de trimestrul precedent, însoțită de o dinamică negativă a depozitelor la sucursalele băncilor străine din România, a condus la o majorare a ponderii deținute de valoarea totală a depozitelor la instituțiile de credit participante la Fond în valoarea totală a depozitelor pe ansamblul sistemului bancar, care a ajuns la 92,5% (+0,4 puncte procentuale comparativ cu 30 septembrie 2011).

În raport cu 31 decembrie 2010, variația anuală a depozitelor la instituțiile de credit participante la Fond a fost de +3,1% (stagnare în termeni reali).

Cea mai mare influență la majorarea valorii totale a depozitelor la instituțiile de credit participante la Fond revine depozitelor negarantate ale persoanelor juridice (+2,4 puncte procentuale).

Pe ansamblu, creșterea valorii depozitelor persoanelor juridice, până la nivelul de 179,5 miliarde lei, a contribuit cu 3,2 puncte procentuale la creșterea trimestrială cu 4,1% a valorii depozitelor la instituțiile de credit participante la Fond. Ponderea acestora în valoarea totală a depozitelor la instituțiile de credit din

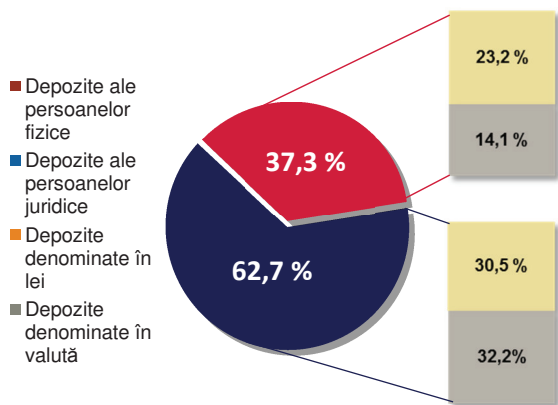
schema de garantare s-a majorat cu 0,6 puncte procentuale până la 62,7%.

Depozitele persoanelor fizice au înregistrat o creștere trimestrială cu 2,5%, totalizând la sfârșitul anului 2011 106,7 miliarde lei.

Față de perioada similară a anului trecut, valoarea depozitelor persoanelor fizice la instituțiile de credit participante la Fond s-a majorat cu 7,9% (+4,6% în termeni reali), în timp ce valoarea depozitelor persoanelor juridice s-a majorat ușor (+0,5% în termeni nominali). În schimb, în termeni reali s-a înregistrat o scădere cu 2,6%, dinamica fiind puternic influențată de reducerea valorii depozitelor persoanelor juridice cu 8% din trimestrul I 2011, recuperată pe parcursul întregului an 2011.

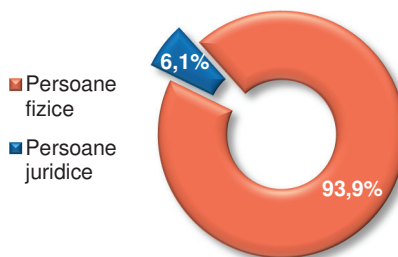
Din punct de vedere al monedei de denominare, la instituțiile de credit participante la Fond, depozitele bancare în moneda națională au înregistrat o majorare trimestrială cu 4,6%, iar cele denumite în valută au avut o creștere mai lentă, cu 3,6%. La nivelul anului 2011, însă, viteza de creștere a depozitelor în lei la instituțiile de credit participante la Fond a fost de peste 7 ori mai mare decât cea a depozitelor în valută (o creștere cu 5,3% pentru depozitele în lei față de doar 0,7% în cazul depozitelor în valută). În termeni reali, cele două componente au avut dinamici opuse, valoarea depozitelor în moneda națională înregistrând o creștere cu 2,1% în timp ce valoarea depozitelor constituite în valută s-a diminuat cu 2,4%.

Structura depozitelor la instituțiile de credit participante la Fond, la 31 decembrie 2011, pe categorii de deponenți și pe monede



Valoarea depozitelor în lei a contribuit cu 2,4 puncte procentuale la mărirea trimestrială a valorii depozitelor la instituțiile participante la Fond, în timp ce depozitele denumite în valută au avut o contribuție de 1,7 puncte procentuale.

Structura deponenților la instituțiile de credit participante la Fond, la 31 decembrie 2011



La 31 decembrie 2011, numărul deponenților la instituțiile de credit participante la Fond a fost de 15.648.226², din care persoanele fizice reprezentau 93,9%.

Pe parcursul trimestrului IV 2011, valoarea depozitelor garantate, care reprezenta, la 31 decembrie 2011, 50% din valoarea totală a depozitelor la instituțiile de credit participante la Fond, s-a mărit cu 3,5% (+2,2% în termeni reali), ajungând la valoarea de 143,1 miliarde lei.

În comparație cu același moment de timp al anului precedent, valoarea depozitelor garantate s-a mărit cu 8,1% (4,8% în termeni reali), cu precădere pe seama creșterii valorii depozitelor garantate denumite în lei, care a avut o variație de +10,8% în termeni nominali, respectiv +7,4% în termeni reali. Depozitele garantate denumite în valută au evoluat mai lent decât depozitele în lei (variație anuală de +3,1% în termeni nominali, stagnare în termeni reali).

Similar evoluției anuale a valorii depozitelor garantate, și la nivelul ultimului trimestru al anului 2011, depozitele garantate denumite în lei au avansat mai rapid decât depozitele în valută (+5,1% față de +0,6%), acestea din urmă crescând doar în cazul categoriei persoanelor juridice.

Comparativ cu trimestrul precedent, ponderea depozitelor garantate în totalul depozitelor la instituțiile de credit participante la Fond a înregistrat o scădere cu 0,3 puncte procentuale pe fondul majorării mai accentuate a valorii depozitelor persoanelor juridice negarantate³, categorie de deponenți care plasează sume importante la instituțiile de credit⁴ (variație trimestrială de +4,9%).

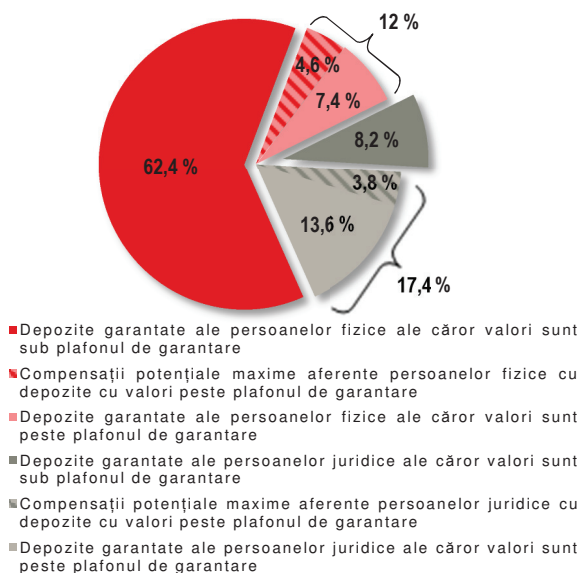
² Numărul total al deponenților se determină prin însumarea datelor consolidate raportate de fiecare instituție de credit astfel încât o persoană care are depozite la mai multe instituții de credit este luată în evidență de mai multe ori.

³ Lista depozitelor negarantate – anexă la Ordonanța Guvernului nr. 39/1996 privind înființarea și funcționarea Fondului de garantare a depozitelor în sistemul bancar, republicată, cu modificările și completările ulterioare.

⁴ La 31 decembrie 2011, valoarea medie a depozitului unei persoane juridice negarantate la instituțiile de credit participante la Fond era de circa 3,769 milioane lei, în creștere cu aproximativ 0,7 milioane lei față de valoarea înregistrată la 30 septembrie 2011, în condițiile în care numărul deponenților persoane juridice negarantate a scăzut cu 6.703 persoane, până la 37.919 persoane.

Pe categorii de deponenți, persoanele fizice și cele juridice au contribuit cu 54,2%, respectiv 45,8% la sporul depozitelor garantate în ultimul trimestru al anului.

Structura depozitelor garantate la 31 decembrie 2011 în raport cu plafonul de garantare de 100.000 euro



Luând în calcul valoarea plafonului de garantare la 31 decembrie 2011⁵, suma acoperită efectiv de Fond la toate instituțiile de credit participante în raport cu valoarea depozitelor garantate reprezenta 79,1%, respectiv 113,2 miliarde lei (creștere cu 3,1% în comparație cu 30 septembrie 2011).

La 31 decembrie 2011, 70,6% din valoarea totală a depozitelor garantate corespundea depozitelor de valori sub plafonul de garantare, acestea fiind acoperite integral, 8,4% revenind sumei acoperite pentru depozitele ce depășesc plafonul de garantare.

Față de 31 decembrie 2010, suma acoperită efectiv de Fond s-a majorat cu 9%.

Cea mai mare parte a modificării absolute a sumei efectiv acoperite de Fond în trimestrul IV 2011 (+3,4 miliarde lei) corespunde sporului consemnat de suma acoperită pentru deponenții persoane fizice (+2,9 miliarde lei).

Numărul deponenților garantați din evidențele instituțiilor de credit participante la Fond cunoaște prima creștere după o perioadă de doi ani de contracție. Față de 30 septembrie 2011, numărul total al deponenților garantați s-a mărit cu 2,4%, ajungând la 15.608.720 persoane, din care 99,8% sunt acoperiți integral, pondere neschimbată față de finele ultimelor două trimestre.

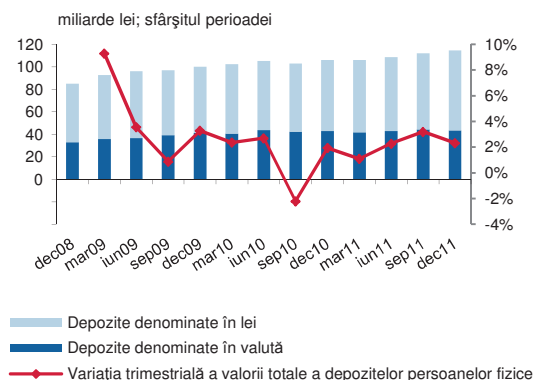
⁵ 431.970 lei, echivalentul în moneda națională la 31 decembrie 2011 al sumei de 100.000 euro reprezentând plafonul de garantare aplicabil în toate statele membre ale Uniunii Europene.

Depozitele bancare ale populației

Valoarea depozitelor populației pe ansamblul sistemului bancar a continuat să crească, ajungând la 114,6 miliarde lei (+2,3% față de 30 septembrie 2011 și +8,2% comparativ cu același moment al anului precedent). În termeni reali, majorarea trimestrială a fost de 1%, iar cea anuală de 4,9%.

Sporul trimestrial înregistrat de depozitele populației pe ansamblul sistemului bancar (+2,6 miliarde lei) se localizează aproape în totalitate la nivelul depozitelor garantate la instituțiile de credit participante la Fond, cel mai mare aport la această majorare avându-l depozitele garantate denuminate în lei de valori sub 100.000 euro (în echivalent lei) deținute de populație la instituțiile de credit participante la Fond (+2,8 miliarde lei), a căror majorare a contracarat diminuarea valorii depozitelor în valută ale persoanelor fizice.

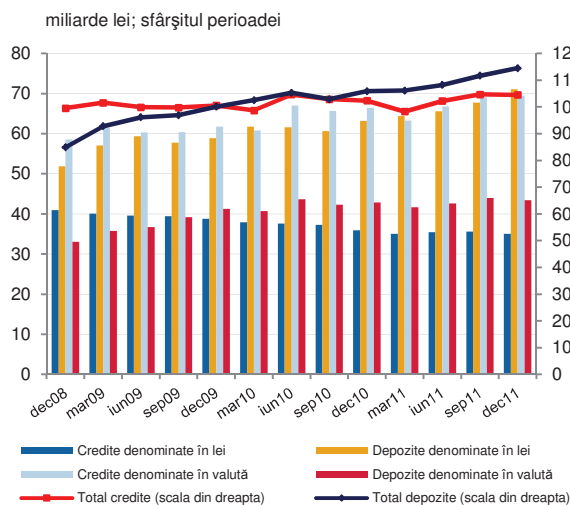
Evoluția valorii totale a depozitelor persoanelor fizice



Pe ansamblul sistemului bancar, depozitele în lei ale populației au ajuns la 71 miliarde lei la 31 decembrie 2011 (variație trimestrială de +4,9% în termeni nominali, respectiv +3,6% în termeni reali), evoluția acestora fiind determinantă pentru creșterea valorii totale a depozitelor populației. În ceea ce privește depozitele în valută, valoarea acestora a coborât cu 0,7 miliarde lei, totalizând la 31 decembrie 2011, 43,6 miliarde lei (în scădere cu 1,6% față de valoarea la 30 septembrie 2011, respectiv cu 2,9% în termeni reali).

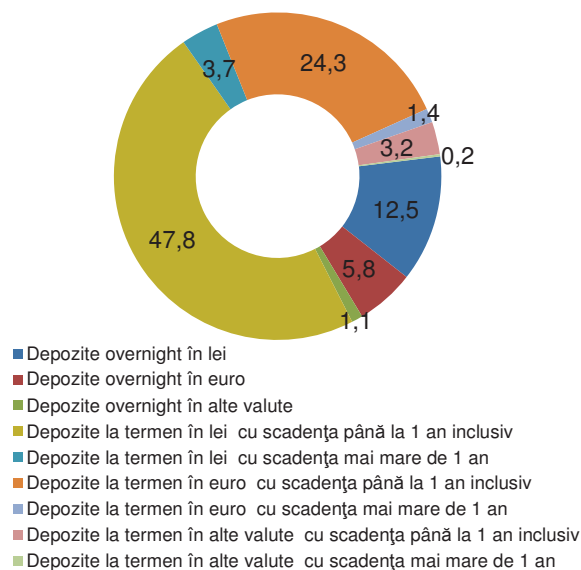
Valoarea depozitelor plasate de populație la sucursalele băncilor străine din România s-a menținut aproximativ la același nivel față de trimestrul III 2011.

Evoluția valorii totale a depozitelor și a creditelor persoanelor fizice



Pe parcursul anului 2011, s-a menținut un raport subunitar între totalul creditelor și al depozitelor persoanelor fizice, valoarea acestuia diminuându-se cu 6 puncte de bază față de valoarea înregistrată la 31 decembrie 2010, până la 0,91.

Structura pe scadențe a depozitelor populației (%)⁶



Atât la depozitele în lei, cât și la cele în valută, ponderea cea mai mare este deținută de depozitele cu scadența sub 1 an, menținându-se preferința populației pentru plasamentele pe termen scurt. În structură, pe parcursul anului 2011 ponderea valorii totale a depozitelor în lei în valoarea totală a depozitelor populației s-a majorat cu 2,2 puncte

procentuale față de sfârșitul anului 2010 în detrimentul depozitelor în euro.

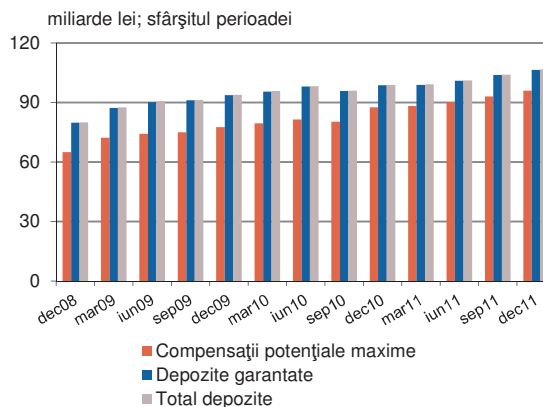
La 31 decembrie 2011, valoarea totală a depozitelor persoanelor fizice la instituțiile de credit participante la Fond reprezenta 93,1% din valoarea totală a depozitelor persoanelor fizice din sistemul bancar, în creștere cu 0,2 puncte procentuale în comparație cu 30 septembrie 2011.

Depozitele populației la instituțiile de credit participante la Fond s-au majorat cu 2,5% în ultimul trimestru al anului 2011, respectiv cu 7,9% față de 31 decembrie 2010, ajungând la 106,7 miliarde lei. Factorul determinant al acestei dinamici este reprezentat de componenta depozitelor garantate, pentru care au fost consemnate variații relativ similare atât la nivelul ultimului trimestru, cât și la nivelul anului 2011.

Dinamica trimestrială pozitivă a valorii depozitelor populației a fost determinată de creșterea cu 4,9% a valorii depozitelor denuminate în moneda națională (+3,6% în termeni reali) care a contracarat diminuarea cu 1,2% a valorii depozitelor denuminate în valută (-2,5% în termeni reali).

În structură, au continuat să predomine depozitele denuminate în lei (62,2%, cu 2,2 puncte procentuale peste ponderea înregistrată la sfârșitul lunii decembrie 2010).

Evoluția depozitelor populației la instituțiile de credit participante la Fond



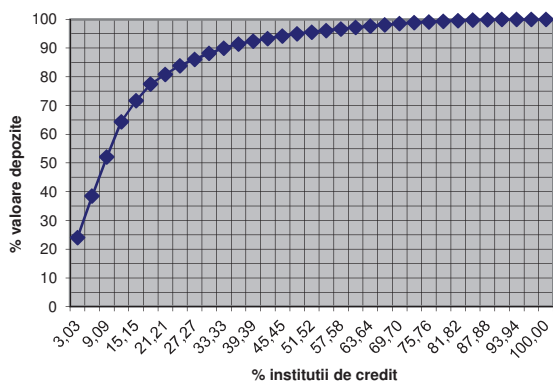
La 31 decembrie 2011, depozitele garantate ale populației însumau 106,5 miliarde lei, reprezentând 99,8% din valoarea totală a depozitelor populației la instituțiile de credit participante la Fond, pondere nemodificată față de trimestrul III al anului 2011.

Creșterea depozitelor garantate ale populației în ultimul trimestru al anului, de 2,6 miliarde lei, a fost ușor mai redusă decât cea din trimestrul anterior, când s-au înregistrat sporuri atât ale depozitelor în lei, cât și în valută.

În raport cu sfârșitul anului 2010, valoarea depozitelor garantate ale populației s-a majorat cu 7,9% în termeni nominali (+4,6% în termeni reali).

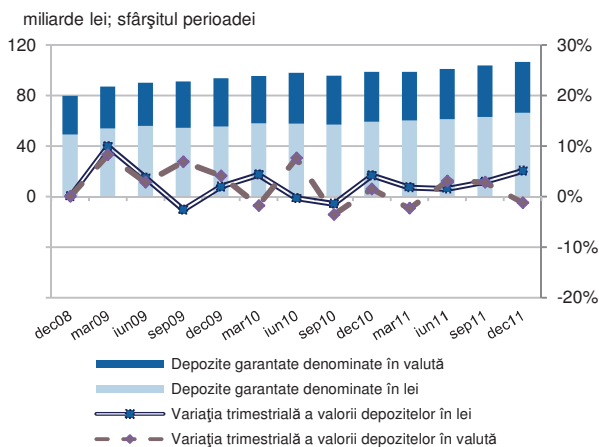
⁶ Datele au fost preluate din baza de date interactivă a Băncii Naționale a României.

Curba de concentrare a valorii totale a depozitelor garantate ale persoanelor fizice la instituțiile de credit participante la Fond



În cazul valorii depozitelor garantate ale persoanelor fizice, coeficientul Gini-Struck este $GS=0,3123$, iar indicele Herfindahl-Hirschman are valoarea $HH=0,1248$. Ambele niveluri indică un grad de concentrare medie pe piață. 72,18% din totalul valorii depozitelor garantate este concentrat la cinci instituții de credit participante la Fond. Pe de altă parte, 14,02% din totalul valorii depozitelor garantate este distribuit în 72,73% din numărul total de instituții de credit participante la Fond.

Dinamica depozitelor garantate ale persoanelor fizice, pe monede



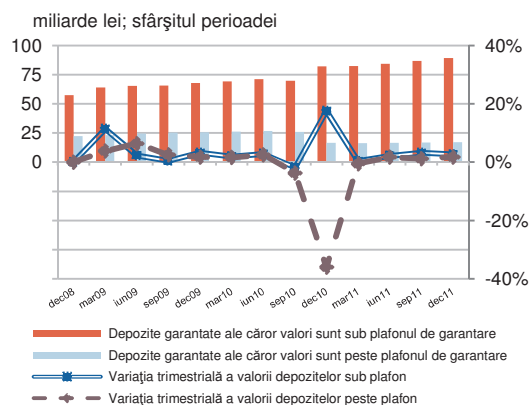
Contribuția determinantă la majorarea depozitelor garantate ale populației în trimestrul IV 2011 revine depozitelor în moneda națională, care au înregistrat o variație trimestrială de +5,1% (+3,8% în termeni reali), respectiv un spor de 3,2 miliarde lei. În aceeași perioadă, depozitele în valută s-au diminuat cu 1,2% (-2,5% în termeni reali), respectiv cu 0,5 miliarde lei.

Depozitele în lei, în sumă de 66,3 miliarde lei la 31 decembrie 2011, dețin în continuare ponderea cea mai mare în valoarea totală a depozitelor garantate ale populației (62,2%), în creștere cu 1,5

puncte procentuale față de sfârșitul trimestrului anterior.

Comparativ cu sfârșitul trimestrului IV 2010, valoarea depozitelor garantate denuminate în moneda națională ale populației s-a mărit cu 11,8% (+8,4% în termeni reali), în timp ce creșterea anuală a valorii depozitelor în valută a fost mult mai modestă, de 2,3% (scădere cu 0,8% în termeni reali).

Dinamica depozitelor garantate ale persoanelor fizice în raport cu plafonul de garantare



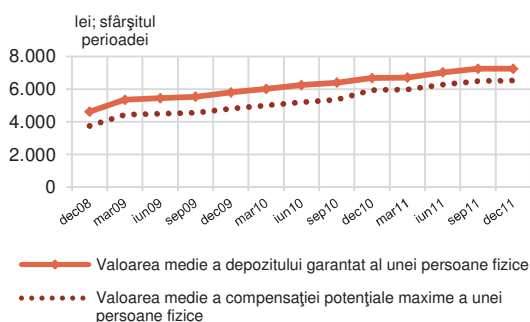
Din valoarea totală a depozitelor garantate ale populației, Fondul acoperea, la sfârșitul anului 2011, 90,1%, corespunzând sumei de 96 miliarde lei. Similar dinamicii din trimestrul anterior, suma acoperită de Fond s-a mărit pe parcursul ultimului trimestru al anului 2011 tot cu 2,9 miliarde lei (+3,1%).

La 31 decembrie 2011, în sfera de garantare a Fondului intrau 14.694.393 persoane fizice, potențiali beneficiari de compensații în cazul producerii evenimentului indisponibilizării depozitelor la instituțiile de credit participante la Fond. Aceștia reprezentau 99,99% din numărul total al deponenților persoane fizice, doar 1.587 persoane fiind excluse de la garantare (în principal, persoane aflate în relații speciale cu banca la care au depozite⁷). Valoarea cumulată a depozitelor cel mult egale cu plafonul de garantare reprezenta 83,8% din valoarea totală a depozitelor garantate.

Depozitele ale căror valori nu depășesc plafonul de garantare au consemnat o variație trimestrială de +2,7%, contribuind în cea mai mare măsură la sporul depozitelor populației la instituțiile de credit participante la Fond.

⁷ În principal, administratori, directori, membri ai consiliului de supraveghere, auditori, acționari semnificativi ai instituției de credit, deponenți cu statut similar în cadrul altor societăți din grupul instituției de credit, precum și membrii familiilor (soț/soție, rude și afini de gradul întâi) și terțele persoane care acționează în numele deponenților menționați anterior.

Evoluția valorii medii a depozitelor garantate și a compensațiilor potențiale maxime ale persoanelor fizice



Valoarea medie a unui depozit garantat al unei persoane fizice la sfârșitul celui de-al treilea trimestru al anului 2011 s-a ridicat la 7,2 mii lei, în stagnare față de nivelul înregistrat la 30 septembrie 2011. O evoluție similară a avut și valoarea medie a unei compensații potențiale, aceasta menținându-se la un nivel de circa 6,5 mii lei.

Menținerea valorii medii a unui depozit garantat al unei persoane fizice s-a produs pe fondul creșterii trimestriale atât a valorii depozitelor garantate ale persoanelor fizice, cât și a numărului deponenților garantați persoane fizice cu 2,5%.

Depozitele bancare ale persoanelor juridice

În ultimul trimestru al anului 2011, valoarea depozitelor persoanelor juridice la instituțiile de credit din România a crescut cu 4,3%, ajungând la 194,7 miliarde lei (+3% în termeni reali). Față de sfârșitul anului 2010 creșterea este însă mai redusă, de 1,9%, în termeni reali valoarea depozitelor persoanelor juridice diminuându-se cu 1,2%.

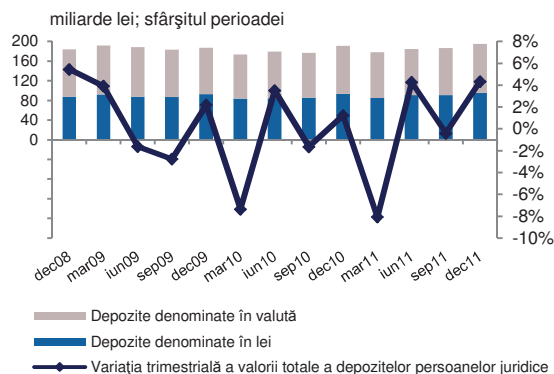
Majorarea înregistrată în trimestrul IV 2011 s-a localizat la nivelul instituțiilor de credit participante la Fond, variația trimestrială a depozitelor persoanelor juridice din evidențele acestora fiind de +5,2%.

În cazul sucursalelor băncilor străine din România, au avut loc retrageri ale depozitelor persoanelor juridice pentru categoria celor în valută, de valori peste 100.000 euro, care în valoare absolută, au depășit creșterile înregistrate de celelalte categorii de depozite fapt care a condus la o diminuare a întregii valori a depozitelor persoanelor juridice la sucursalele băncilor străine din România.

La 31 decembrie 2011, valoarea depozitelor în lei ale persoanelor juridice se situa la nivelul de 95,3

miliarde lei, iar cea a depozitelor în valută la 99,4 echivalent miliarde lei.

Evoluția valorii totale a depozitelor persoanelor juridice



Spre deosebire de evoluția depozitelor persoanelor fizice, în trimestrul IV 2011 depozitele persoanelor juridice consemnează creștere atât pentru depozitele în moneda națională, cât și pentru depozitele în valută.

Astfel, variația trimestrială a depozitelor în moneda națională ale persoanelor juridice din sistemul bancar a fost de +5,1% (+3,8% în termeni reali), în timp ce depozitele în valută s-au majorat cu 3,6% (+2,3% în termeni reali).

Pe ansamblu, depozitele în lei au contribuit cu 2,5 puncte procentuale la creșterea trimestrială a depozitelor persoanelor juridice, iar depozitele în valută au avut o contribuție de +1,8 puncte procentuale.

Contribuția determinantă la creșterea depozitelor în valută ale persoanelor juridice pe total sistem bancar a revenit depozitelor acestora de la instituțiile de credit participante la Fond de valori peste 100.000 euro, care s-au majorat cu 5,2 echivalent miliarde lei.

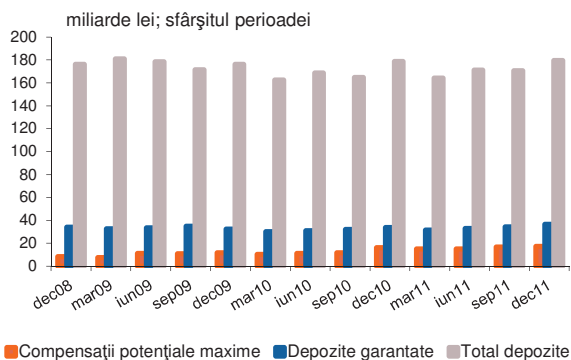
În trimestrul IV 2011, valoarea depozitelor persoanelor juridice la instituțiile de credit participante la Fond s-a mărit cu 5,2% (+3,8% în termeni reali), ajungând la 179,5 miliarde lei.

Dinamica pozitivă a fost determinată atât de avansul depozitelor în lei (+4,4% în termeni nominali, respectiv +3,1% în termeni reali), cât mai ales de cel al depozitelor în valută (+6% în termeni nominali, respectiv +4,6% în termeni reali).

Ca urmare a evoluțiilor menționate, la 31 decembrie 2011 depozitele în lei ale persoanelor juridice au ajuns la 87,2 miliarde lei, iar cele în valută au urcat la 92,3 echivalent miliarde lei.

Ponderea depozitelor în valută în valoarea totală a depozitelor persoanelor juridice s-a diminuat cu 0,2 puncte procentuale față de 31 decembrie 2010, menținându-se însă majoritară, de 51,4%.

Evoluția depozitelor persoanelor juridice la instituțiile de credit participante la Fond



La sfârșitul anului 2011, valoarea totală a depozitelor persoanelor juridice la instituțiile de credit participante la Fond reprezenta 92,2% din valoarea totală a depozitelor persoanelor juridice pe ansamblul sistemului bancar, în creștere cu 0,8 puncte procentuale față de 30 septembrie 2011.

Majorarea valorii depozitelor persoanelor juridice la instituțiile de credit participante la Fond a fost determinată de sporul de 7,3 miliarde lei al depozitelor cu valori mai mari de 100.000 euro, cea mai mare contribuție având-o depozitele în valută.

Din sporul trimestrial de 8,9 miliarde lei al depozitelor persoanelor juridice la instituțiile de credit, 75,3% revine creșterii valorii depozitelor persoanelor juridice negarantate⁸ (+6,7 miliarde lei), depozitele garantate ale persoanelor juridice avansând în ultimul trimestru al anului 2011 cu 2,2 miliarde lei.

Valoarea depozitelor garantate ale persoanelor juridice la 31 decembrie 2011, în sumă de 36,6 miliarde lei, reprezenta 20,4% din valoarea totală a depozitelor persoanelor juridice la instituțiile de credit participante la Fond.

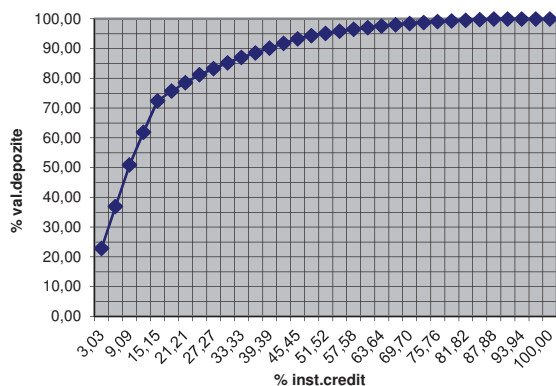
Față de 30 septembrie 2011, valoarea depozitelor garantate ale persoanelor juridice s-a majorat cu 6,4% (+5% în termeni reali), variația anuală fiind de 8,6% (+5,3% în termeni reali).

În cazul valorii depozitelor garantate ale persoanelor juridice, coeficientul Gini-Struck este GS=0,3038, iar indicele Herfindahl-Hirschman are valoarea HH=0,1198.

Ambele niveluri indică un grad de concentrare medie pe piață. 72,41% din totalul valorii depozitelor garantate este concentrat la cinci instituții de credit participante la Fond. Pe de altă parte, 16,70% din totalul valorii depozitelor garantate este distribuit în 72,73% din numărul total de instituții de credit participante la Fond.

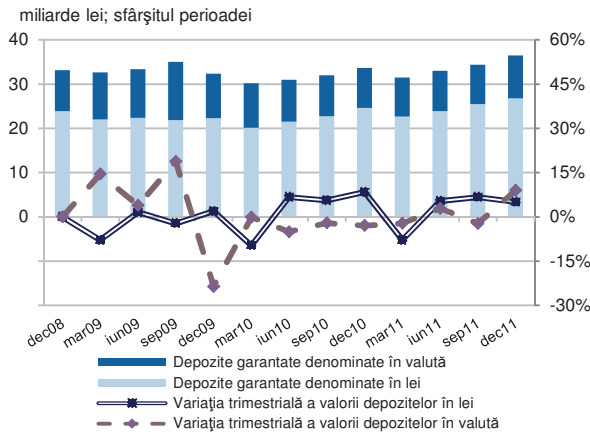
⁸ În principal, instituții de credit, instituții financiare, societăți de asigurări, organisme de plasament colectiv, fonduri de pensii, autorități publice centrale și locale, companii mari, etc.

Curba de concentrare a valorii totale a depozitelor garantate ale persoanelor juridice la instituțiile de credit participante la Fond



Din punct de vedere al monedei de denominare, depozitele garantate denumite în valută ale persoanelor juridice au avut un avans mai rapid decât depozitele în lei (variație trimestrială de +9% față de +5,1%), ajungând la valoarea de 9,7 echivalent miliarde lei. La sfârșitul anului 2011, valoarea depozitelor garantate ale persoanelor juridice denumite în moneda națională a fost de 26,8 miliarde lei.

Dinamica depozitelor garantate ale persoanelor juridice, pe monede



Față de momentul de timp similar din anul precedent, valoarea depozitelor garantate denumite în lei a cunoscut o creștere cu 8,9% (+5,6% în termeni reali), în timp ce depozitele în valută s-au majorat cu 7,8% (+4,5% în termeni reali).

Rezultatul dinamicilor celor două componente ale depozitelor garantate ale persoanelor juridice este reflectat de creșterea ponderii depozitelor denumite în moneda națională cu 0,3 puncte procentuale față de același moment de timp al anului precedent, până la 73,4%.

Față de plafonul de garantare, valoarea cumulată a depozitelor care depășesc acest nivel

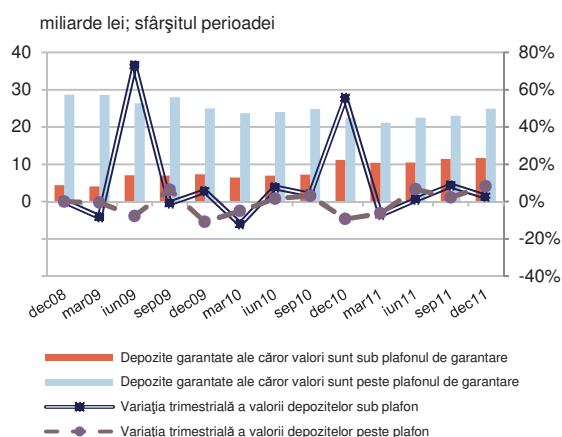
reprezintă, la 31 decembrie 2011, 67,9% din valoarea totală a depozitelor garantate ale persoanelor juridice.

Cea mai mare parte a sporului depozitelor garantate ale persoanelor juridice provine, de altfel, din creșterea valorii depozitelor de valori peste plafonul de garantare.

Raportat la valoarea totală a depozitelor garantate ale persoanelor juridice, depozitele ce depășesc plafonul de garantare totalizau, la 31 decembrie 2011, 68%, cu 1,3 puncte procentuale peste valoarea de la finele trimestrului precedent.

Spre deosebire de trimestrul anterior, în trimestrul IV 2011, s-a înregistrat o majorare mult mai rapidă a depozitelor garantate ale persoanelor juridice cu valori peste plafonul de garantare (variație trimestrială de +8,3%) comparativ cu cele de valori mai mici sau egale cu plafonul de garantare (variație trimestrială de +2,5%).

Dinamica depozitelor garantate ale persoanelor juridice în raport cu plafonul de garantare



La sfârșitul anului 2011, numărul deponenților garantați persoane juridice⁹ la instituțiile de credit participante la Fond era de 914.327 persoane, reprezentând 96% din numărul total al deponenților persoane juridice la instituțiile de credit participante la Fond, cu 11.798 persoane juridice peste numărul deponenților garantați de la 30 septembrie 2011.

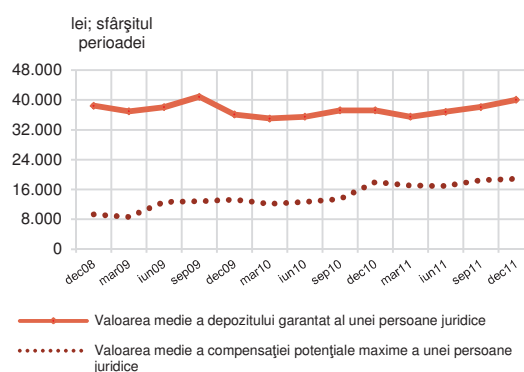
Din numărul total al deponenților garantați persoane juridice la sfârșitul anului 2011, 98,6% aveau depozite sub plafonul de garantare, fiind astfel acoperiți integral.

Pentru depozitele de valori cel mult egale cu plafonul de garantare, valoarea medie a unui depozit a fost, la 31 decembrie 2011, de 13 mii lei (+1,6% față de sfârșitul lunii septembrie 2011), în timp ce pentru

depozitele superioare plafonului de garantare, valoarea medie a fost de 1.932 mii lei (+1,2% comparativ cu 30 septembrie 2011).

Cu toate că sporul trimestrial al depozitelor garantate ale persoanelor juridice se datorează în principal depozitelor cu valori peste plafonul de garantare, din punct de vedere al numărului deponenților, cel mai mare spor s-a consemnat pe segmentul persoanelor juridice garantate cu depozite sub plafonul de garantare (o majorare cu 10.962 deponenți), în timp ce numărul celor cu depozite de peste 100.000 euro s-a mărit cu numai 836 deponenți.

Evoluția valorii medii a depozitelor garantate și a compensațiilor potențiale maxime ale persoanelor juridice



Valoarea totală maximă a compensațiilor potențiale aferente deponenților garantați persoane juridice la data de 31 decembrie 2011 a fost de 17,2 miliarde lei, reprezentând 47% din valoarea depozitelor garantate ale persoanelor juridice.

În raport cu sfârșitul trimestrului III al anului 2011, valoarea totală maximă a compensațiilor potențiale aferente persoanelor juridice s-a majorat cu 3,1%.

La sfârșitul ultimului trimestru al anului 2011, valoarea medie a compensației potențiale maxime aferente unei persoane juridice era de 18,8 mii lei, cu o creștere trimestrială de 1,6%.

Din numărul total al deponenților garantați persoane juridice, la 31 decembrie 2011, 98,6% erau acoperiți integral, aceștia deținând depozite de valori mai mici sau egale cu plafonul de garantare.

Datele statistice provin, în principal, de la Fondul de garantare a depozitelor în sistemul bancar, Banca Națională a României, Institutul Național de Statistică.

Reproducerea integrală sau parțială a publicației este interzisă, iar utilizarea datelor în diferite lucrări este permisă numai cu indicarea sursei.

FGDB nu își asumă responsabilitatea pentru nicio părere, analiză sau interpretare exprimată de terți pe baza datelor prezentate în această publicație.

⁹ Prin intermediul situației depozitelor garantate ale persoanelor juridice este prezentată o imagine apropiată de cea a depozitelor întreprinderilor mici și mijlocii și a altor categorii asimilate acestora, dat fiind faptul că acestea formează aproape în totalitate sfera deponenților garantați persoane juridice.