

info

IV(28) nr. 1 / 2014

Depozitele bancare

- Depozitele din sistemul bancar la sfârșitul anului 2013
- Depozitele bancare ale populației
- Depozitele bancare ale persoanelor juridice

Depozitele din sistemul bancar la sfârșitul anului 2013

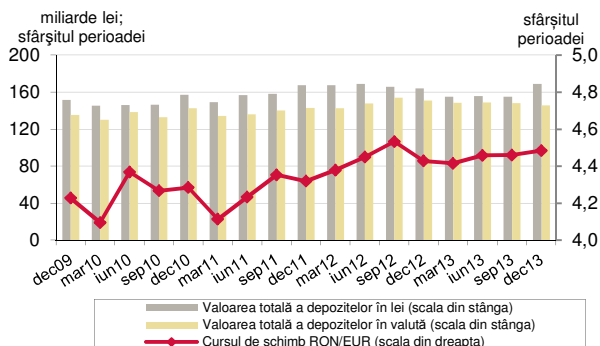
După o evoluție fluctuantă pe parcursul anului 2013, valoarea totală a depozitelor la instituțiile de credit din România¹ a revenit, la 31 decembrie 2013, la nivelul înregistrat la sfârșitul anului 2012, respectiv 315 miliarde lei.

Această revenire se datorează dinamicii pozitive din ultimul trimestru al anului 2013 pe care au cunoscut-o atât depozitele la instituțiile de credit participante la FGDB, cât și cele de la sucursalele băncilor străine din România.

Sporul depozitelor la instituțiile de credit din România în trimestrul IV 2013 a fost de 11,5 miliarde lei, din care 10,2 miliarde lei reprezintă avansul depozitelor la instituțiile de credit participante la FGDB.

În mărime relativă, valoarea depozitelor la instituțiile de credit din România a crescut în ultimele trei luni ale anului 2013 cu 3,8% în termeni nominali (variație trimestrială de +3,2% în termeni reali).

Valoarea totală a depozitelor din sistemul bancar, pe monede



Depozitele în lei au consemnat un salt în cel de-al patrulea trimestru al anului 2013, majorându-se cu 8,9% (+8,2% în termeni reali), în timp ce depozitele în valută s-au aflat în cel de-al doilea trimestru de scădere, cu o variație de -1,6% (-2,2% în termeni reali).

Cel mai mare aport la creșterea depozitelor în lei corespunde segmentului depozitelor de valori mari² deținute de persoanele juridice (spor trimestrial de 10,3 miliarde lei).

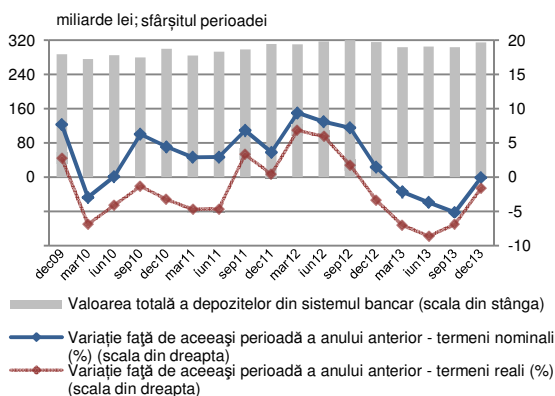
La 31 decembrie 2013, depozitele în lei la instituțiile de credit din România însumau 169,1 miliarde lei, reprezentând cel mai mare nivel din ultimii ani, în timp ce depozitele în valută au coborât la 145,9 echivalent miliarde lei.

La nivelul anului, depozitele în moneda națională s-au majorat cu 3% (+1,4% în termeni reali), iar depozitele în valută s-au comprimat cu 3,5% (-5% în termeni reali).

¹ La 31 decembrie 2013, în România își desfășurau activitatea 40 de instituții de credit, din care 31 de instituții de credit persoane juridice române, participante la FGDB, și 9 sucursale ale instituțiilor de credit din alte state membre, participante la schemele de garantare a depozitelor din țările de origine.

² Depozite mai mari de 100.000 euro, în echivalent lei.

Dinamica valorii totale a depozitelor din sistemul bancar

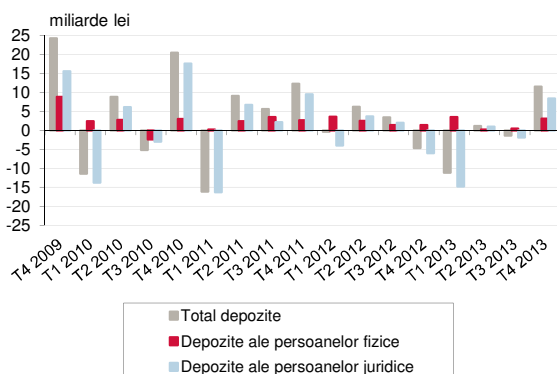


În trimestrul IV 2013, atât instituțiile de credit participante la FGDB, cât și sucursalele băncilor străine din România au cunoscut creșteri ale depozitelor pentru ambele categorii de deponenți – persoane fizice și persoane juridice.

La 31 decembrie 2013, valoarea depozitelor la instituțiile de credit participante la FGDB a fost de 286 miliarde lei, cu 10,2 miliarde lei peste nivelul de la sfârșitul lunii septembrie 2013.

Pe ansamblul sucursalelor din România ale instituțiilor de credit din alte state membre ale Uniunii Europene, valoarea depozitelor a depășit cu 1,3 miliarde lei nivelul de la finele primelor nouă luni ale anului, ajungând la 29 miliarde lei la 31 decembrie 2013, ceea ce reprezintă 9,2% din valoarea totală a depozitelor la instituțiile de credit din România.

Variațiile trimestriale ale valorii totale a depozitelor, pe categorii de deponenți



Pe parcursul ultimului trimestru al anului 2013, valoarea depozitelor persoanelor fizice la instituțiile de credit din România a crescut cu 3,1 miliarde lei, până la 130,9 miliarde lei.

În același timp, valoarea depozitelor persoanelor juridice la instituțiile de credit din România

a atins 184,1 miliarde lei la 31 decembrie 2013, înregistrând un spor trimestrial de 8,4 miliarde lei.

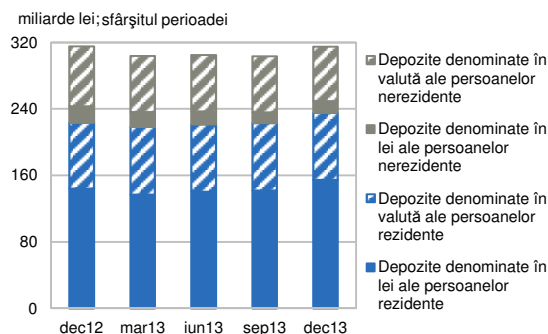
Depozitele persoanelor rezidente la instituțiile de credit din România au continuat să crească în trimestrul IV 2013, până la 235 miliarde lei (variație trimestrială de +5,5%).

Spre deosebire de acestea, pe segmentul persoanelor nerezidente au fost consemnate retrageri ale depozitelor, păstrându-se astfel traiectoria descrescătoare din trimestrele precedente.

La 31 decembrie 2013, persoanele nerezidente dețineau la instituțiile de credit din România depozite în sumă de 80 miliarde lei (variație trimestrială de -0,9%).

Evoluțiile de sens opus ale depozitelor rezidenților și nerezidenților au condus la creșterea ponderii depozitelor persoanelor rezidente în valoarea totală a depozitelor cu 1,2 puncte procentuale, până la 74,6%.

Dinamica valorii totale a depozitelor persoanelor rezidente și nerezidente din România



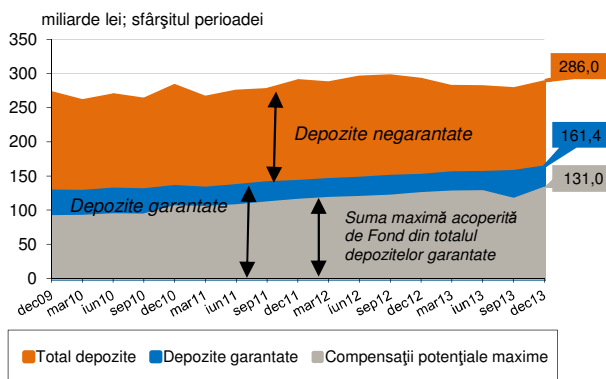
Comparativ cu situația de la 30 septembrie 2013, modificări semnificative s-au produs pe segmentul depozitelor de peste 100.000 euro (în echivalent lei), deosebirea dintre categoria deponenților persoane rezidente și cea a deponenților persoane nerezidente fiind dată de moneda de denominare – lei în cazul persoanelor rezidente, respectiv valută în cazul celor nerezidente.

La sfârșitul anului 2013, instituțiile de credit participante la FGDB dețineau 90,8% din valoarea totală a depozitelor din sistemul bancar.

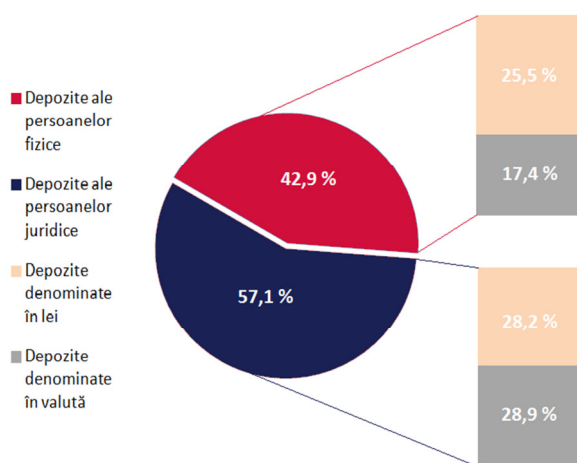
Opus dinamicii negative din primele trei trimestre ale anului 2013 a valorii depozitelor la instituțiile de credit participante la FGDB, în trimestrul IV 2013 s-a reintrat în teritoriul pozitiv, cu o variație de +3,7%. Cu toate acestea, regresul din primele nouă luni nu a putut fi recuperat, astfel încât valoarea depozitelor la instituțiile de credit participante la FGDB la 31 decembrie 2013 s-a situat sub nivelul de la finele anului 2012 cu 3,7 miliarde lei (variație anuală de

-1,3% în termeni nominali, respectiv -2,8% în termeni reali).

Depozitele la instituțiile de credit participante la FGDB



Structura depozitelor la instituțiile de credit participante la FGDB la 31 decembrie 2013, pe categorii de deponenți și pe monede



Creșterea valorii depozitelor la instituțiile de credit participante la FGDB a fost determinată de avansul depozitelor în lei, care au avut o variație trimestrială accelerată comparativ cu perioadele anterioare (+8,6% în termeni nominali, respectiv +7,9% în termeni reali), atingând 153,6 miliarde lei la 31 decembrie 2013.

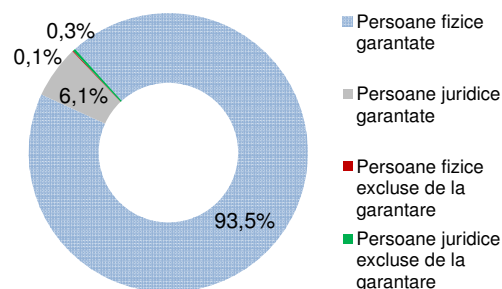
Depozitele în valută la instituțiile de credit participante la FGDB au rămas pe o traiectorie descrescătoare, comprimându-se cu 1,5% în ultimele trei luni ale anului (variație trimestrială de -2,1% în termeni reali), până la 132,4 echivalent miliarde lei.

În raport cu sfârșitul anului precedent, depozitele în moneda națională au avut o dinamică pozitivă modestă (variație anuală de +2,1% în termeni nominali, respectiv +0,5% în termeni reali), în timp ce

depozitele în valută au înregistrat un declin cu 4,9% (-6,4% în termeni reali).

Cele mai mari contribuții la evoluțiile depozitelor în lei și în valută aparțin segmentului depozitelor de valori mari, de peste 100.000 euro (în echivalent lei).

Structura deponenților la instituțiile de credit participante la FGDB, la 31 decembrie 2013



La 31 decembrie 2013, instituțiile de credit participante la FGDB aveau în evidențe 15.005.743 deponenți³ persoane fizice și juridice, din care persoanele fizice reprezentau 93,6%.

Din numărul total al deponenților la instituțiile de credit participante la FGDB, la sfârșitul trimestrului IV 2013 FGDB garanta o proporție de 99,7%, corespunzând unui număr de 14.953.536 persoane fizice și persoane juridice.

Depozitele titularilor garantați de FGDB la 31 decembrie 2013 însumau 161,4 miliarde lei, reprezentând 56,4% din valoarea totală a depozitelor la instituțiile de credit participante la FGDB, cu 0,3 puncte procentuale mai mult decât la 30 septembrie 2013 și cu 5 puncte procentuale peste nivelul de la 31 decembrie 2012.

Și în trimestrul IV 2013, dinamica depozitelor garantate s-a menținut în teritoriul pozitiv, accelerându-se însă comparativ cu perioadele anterioare.

Variația trimestrială a valorii depozitelor garantate de FGDB a fost de 4,2% (+3,6% în termeni reali).

Față de aceeași dată a anului precedent, valoarea depozitelor garantate s-a majorat cu 8,3% (+6,6% în termeni reali).

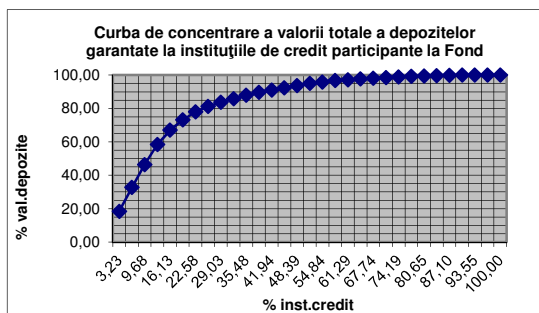
Deși toate componentele depozitelor garantate din punct de vedere al categoriei de titulari, al monedei de denominare și al valorii în raport cu plafonul de garantare au consemnat creșteri în ultimul trimestru al anului 2013, cele mai mari contribuții la sporul depozitelor garantate le-au avut depozitele persoanelor fizice denuminate în lei și de valori

³ Numărul total al deponenților se determină prin însumarea datelor consolidate raportate de fiecare instituție de credit astfel încât o persoană care are depozite la mai multe instituții de credit este luată în evidență de mai multe ori.

inferioare plafonului de garantare, precum și depozitele persoanelor juridice denumite în lei de valori mai mari decât plafonul de garantare.

Din valoarea totală a depozitelor garantate, o proporție de 96,8% revine depozitelor garantate ale persoanelor rezidente, nivel neschimbat față de finele trimestrului III 2013.

Analiza concentrării depozitelor garantate la instituțiile de credit participante la FGDB la 31 decembrie 2013 indică un grad de concentrare medie pe piață. Coeficientul Gini-Struck este $GS=0,2735$, iar indicele Herfindahl-Hirschman are valoarea $HH=0,1047$. 66,9% din valoarea totală a depozitelor garantate se concentrează la cinci instituții de credit participante la FGDB. Pe de altă parte, un procent de 16,4% din valoarea totală a depozitelor garantate este distribuit în 70,97% din numărul total de instituții de credit participante la Fond.



Pe monede de denominare, ultimele trei luni ale anului 2013 relevă orientarea spre plasamentele în moneda națională, al căror spor trimestrial a fost de 5,8 miliarde lei, în timp ce depozitele garantate denumite în valută au cunoscut un avans cu 0,7 echivalent miliarde lei.

Pe parcursul trimestrului IV 2013, valoarea totală a depozitelor garantate denumite în lei s-a majorat cu 6,1% (variație trimestrială de +5,5% în termeni reali), până la 101,6 miliarde lei, iar depozitele în valută au avut o evoluție mai lentă, cu o variație trimestrială de +1,3% (+0,7% în termeni reali), până la 59,8 echivalent miliarde lei.

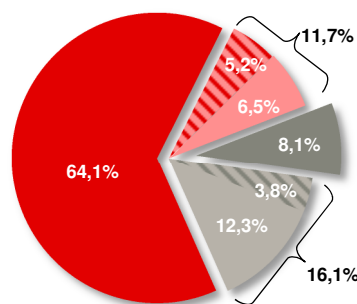
Datorită accelerării din trimestrul IV 2013, creșterea anuală a valorii depozitelor în lei a devansat-o pe cea a depozitelor în valută (variație anuală de +9,5% în cazul depozitelor garantate denumite în lei și de +6,4% pentru depozitele garantate denumite în valută).

Luând în calcul echivalentul în moneda națională al plafonului de garantare de 100.000 euro la 31 decembrie 2013⁴, rezultă că la sfârșitul anului 2013 FGDB acoperea efectiv⁵ depozite în sumă de 131

miliarde lei (81,2% din valoarea totală a depozitelor garantate).

Comparativ cu datele de la 30 septembrie 2013, valoarea maximă a compensațiilor potențiale s-a mărit cu 16,2 miliarde lei (variație trimestrială de +14,1% în termeni nominali, respectiv +13,4% în termeni reali) ca urmare a majorării, în principal, a sumei acoperite aferente depozitelor de peste 100.000 euro (în echivalent lei).

Structura depozitelor garantate la 31 decembrie 2013 în raport cu plafonul de garantare de 100.000 euro



- Depozite garantate ale persoanelor fizice ale căror valori sunt sub plafonul de garantare
- Compensații potențiale maxime aferente persoanelor fizice cu depozite de valori peste plafonul de garantare
- Depozite garantate ale persoanelor fizice ale căror valori sunt peste plafonul de garantare
- Depozite garantate ale persoanelor juridice ale căror valori sunt sub plafonul de garantare
- Compensații potențiale maxime aferente persoanelor juridice cu depozite de valori peste plafonul de garantare
- Depozite garantate ale persoanelor juridice ale căror valori sunt peste plafonul de garantare

La 31 decembrie 2013, FGDB acoperea integral⁶ 72,2% din valoarea totală a depozitelor garantate, reprezentând depozite având valori inferioare plafonului de garantare.

În cazul depozitelor de valori mai mari decât echivalentul în lei al 100.000 euro, compensațiile potențiale totale, care sunt limitate la nivelul plafonului de garantare, reprezentau 32,3% din suma depozitelor garantate.

Majoritatea covârșitoare a deponenților garantați, respectiv 99,8% din numărul total al acestora, reprezentând 14.921.051 persoane fizice și juridice, aveau la 31 decembrie 2013 depozite de valori mai mici sau cel mult egale cu plafonul de garantare, beneficiind de acoperirea integrală a depozitelor.

⁴ 448.470 lei.

⁵ Suma acoperită de FGDB este echivalentă cu valoarea totală maximă a compensațiilor potențiale și reprezintă suma maximă în

echivalent lei pe care FGDB ar trebui să o plătească deponenților garantați în cazul indisponibilizării depozitelor, indiferent de numărul sau moneda acestora.

⁶ Valoarea cumulată maximă a compensațiilor potențiale aferente acestei categorii de depozite este egală cu valoarea depozitelor garantate de valori cel mult egale cu plafonul de garantare.

Depozitele bancare ale persoanelor fizice

În trimestrul IV 2013 s-a menținut tendința din ultimii ani de creștere a depozitelor populației la instituțiile de credit din România, valoarea acestora la 31 decembrie 2013 atingând 130,9 miliarde lei.

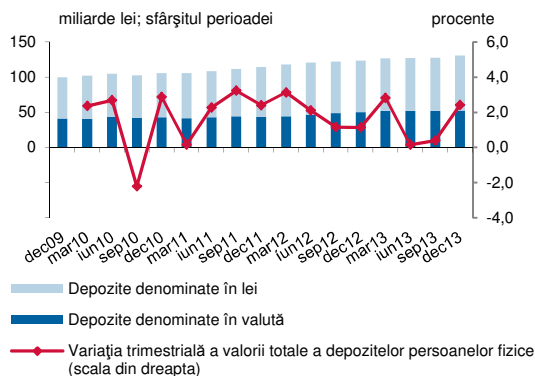
Față de trimestrul precedent, valoarea depozitelor persoanelor fizice la instituțiile de credit din România a sporit cu 3,1 miliarde lei, corespunzând unei variații trimestriale nominale de +2,4% (+1,8% în termeni reali).

La nivelul anului 2013, depozitele persoanelor fizice pe ansamblul sistemului bancar au înregistrat un avans cu 5,9% (+4,3% în termeni reali).

Deponenții persoane fizice au preferat depozitele în lei, a căror valoare totală a urcat în trimestrul IV 2013 cu 3,3%, până la 78,2 miliarde lei la 31 decembrie 2013.

Comparativ cu aceeași dată a anului precedent, valoarea depozitelor în lei ale persoanelor fizice la instituțiile de credit din România s-a mărit cu 6,8% (variație anuală de +5,2% în termeni reali).

Evoluția valorii totale a depozitelor persoanelor fizice



Depozitele în valută ale persoanelor fizice la instituțiile de credit din România au consemnat o creștere mai lentă decât cea a depozitelor în lei atât în trimestrul IV 2013, cât și la nivelul anului, cu o variație trimestrială de +1,1% (+0,5% în termeni reali), respectiv o variație anuală de +4,6% (+3% în termeni reali).

La 31 decembrie 2013, valoarea depozitelor în valută ale populației pe ansamblul sistemului bancar a fost de 52,7 echivalent miliarde lei, reprezentând

40,3% din valoarea totală a depozitelor persoanelor fizice.

Cea mai mare parte a creșterii depozitelor în lei și în valută ale persoanelor fizice la instituțiile de credit din România a fost înregistrată pe segmentul depozitelor de valori sub 100.000 euro, în echivalent lei. Pentru această categorie de depozite, sporul trimestrial a fost de 2,5 miliarde lei, din care circa 2 miliarde lei reprezintă majorarea trimestrială a depozitelor în lei ale persoanelor fizice de valori sub 100.000 euro, în echivalent lei.

Depozitele persoanelor fizice au avut dinamici pozitive atât la instituțiile de credit participante la FGDB (variație trimestrială de +2,3%), cât și la sucursalele din România ale băncilor din alte state membre ale Uniunii Europene (variație trimestrială de +4,4%), acestea fiind determinate cu precădere de avansul depozitelor în lei.

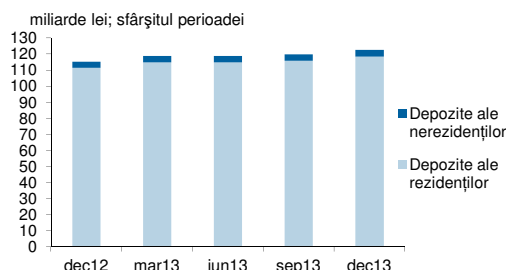
La 31 decembrie 2013, valoarea depozitelor persoanelor fizice la instituțiile de credit participante la FGDB a fost de 122,6 miliarde lei, reprezentând 93,7% din valoarea totală a depozitelor persoanelor fizice pe ansamblul sistemului bancar din România.

Cel mai mare aport la majorarea depozitelor persoanelor fizice la instituțiile de credit participante la FGDB l-au avut depozitele în lei, care au consemnat o variație trimestrială de +3,1% (+2,5% în termeni reali), până la 72,9 miliarde lei la 31 decembrie 2013.

Depozitele în valută ale persoanelor fizice la instituțiile de credit participante la FGDB au înregistrat o creștere comparabilă cu cea din trimestrul anterior, respectiv 1,1% (+0,5% în termeni reali), până la 49,7 echivalent miliarde lei la sfârșitul anului 2013.

Depozitele în lei și cele în valută ale persoanelor fizice la instituțiile de credit participante la FGDB au avut ritmuri anuale similare de creștere, respectiv +6,4% în cazul depozitelor în lei (+4,8% în termeni reali) și +6,5% pentru depozitele în valută (+4,9% în termeni reali).

Evoluția distribuției pe rezidenți/nerezidenți a depozitelor populației la instituțiile de credit participante la FGDB



Persoanele fizice rezidente dețineau la instituțiile de credit participante la FGDB, la 31 decembrie 2013, depozite în sumă de 118,5 miliarde

lei (96,7% din valoarea totală a depozitelor persoanelor fizice la instituțiile de credit participante la FGDB).

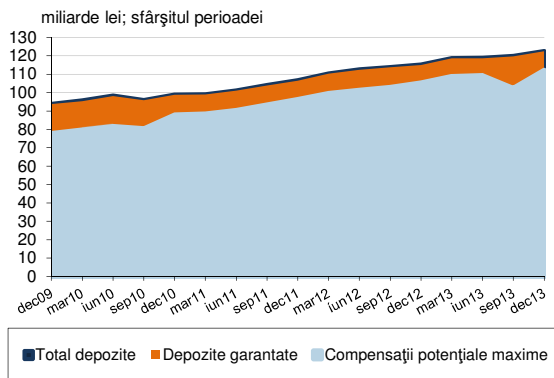
Față de sfârșitul trimestrului III 2013, valoarea depozitelor persoanelor fizice rezidente la instituțiile de credit participante la FGDB s-a mărit cu 2,2% (+1,6% în termeni reali).

Și depozitele persoanelor fizice nerezidente au avut o evoluție ascendentă, cu o variație trimestrială de +3,1% (+2,5% în termeni reali), până la 4,1 miliarde lei la 31 decembrie 2013.

Numărul deponenților persoane fizice la instituțiile de credit participante la FGDB la sfârșitul anului 2013 a fost de 14.045.663, din care 99,9% intrau în sfera de garantare a FGDB⁷, respectiv 14.030.819 persoane fizice.

Din numărul total al persoanelor fizice garantate de FGDB la sfârșitul anului 2013, 13.898.541 erau persoane fizice rezidente.

Evoluția depozitelor populației la instituțiile de credit participante la FGDB



La 31 decembrie 2013, FGDB garantează 99,8% din valoarea totală a depozitelor persoanelor fizice la instituțiile de credit participante, respectiv 122,4 miliarde lei.

Valoarea depozitelor garantate ale persoanelor fizice a crescut cu 2,3% (+1,7% în termeni reali) față de 30 septembrie 2013, depășind cu 6,4% (+4,8% în termeni reali) nivelul înregistrat la sfârșitul anului 2012.

Ponderea valorii totale a depozitelor în lei în valoarea totală a depozitelor garantate ale persoanelor

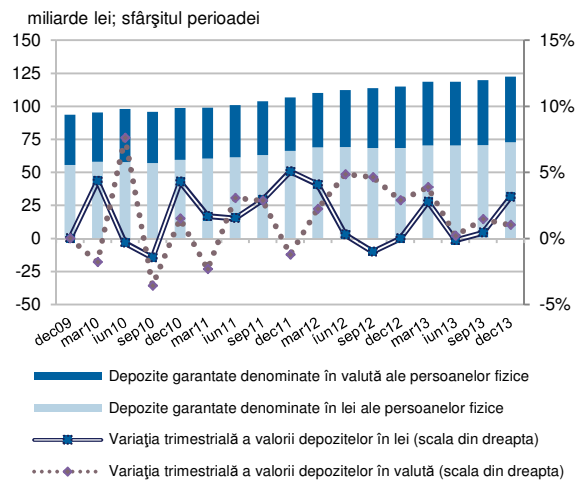
fizice a fost de 59,5% la finele ultimelor luni ale anului 2013, corespunzătoare sumei de 72,8 miliarde lei.

La aceeași dată, depozitele garantate denumite în valută ale persoanelor fizice totalizau 49,6 miliarde lei.

Depozitele garantate denumite în moneda națională ale persoanelor fizice la instituțiile de credit participante la FGDB au avansat cu 3,1% în trimestrul IV 2013, în timp ce depozitele în valută au avut o evoluție mai lentă, cu o variație trimestrială de +1,1%.

În raport cu 31 decembrie 2012, valoarea depozitelor garantate denumite în lei ale persoanelor fizice s-a majorat cu 6,3%, iar creșterea anuală nominală aferentă depozitelor în valută s-a cifrat la 6,6%.

Dinamica depozitelor garantate ale persoanelor fizice, pe monede

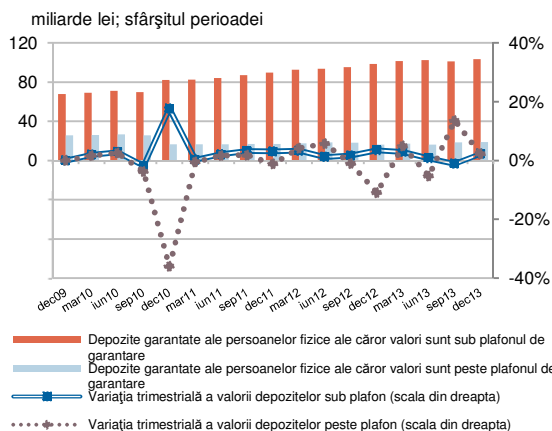


Cea mai importantă contribuție la majorarea valorii totale a depozitelor garantate ale persoanelor fizice aparține segmentului depozitelor inferioare plafonului de garantare, a căror valoare a sporit cu 2,2 miliarde lei în trimestrul IV 2013. În termeni relativi, valoarea totală a depozitelor garantate de valori sub 100.000 euro a consemnat o variație trimestrială de 2,2%.

Și depozitele garantate de valori mai mari decât plafonul de garantare au avut o dinamică pozitivă, deși mai lentă comparativ cu trimestrul precedent, cu o variație trimestrială de +2,6%.

⁷ Aproape toți deponenții persoane fizice sunt garantați, excluzându-se de la garantarea asigurată de FGDB vizându-i, în principal, pe administratorii, directorii, membrii consiliului de supraveghere, auditorii, acționarii semnificativi ai instituției de credit, deponenții cu statut similar în cadrul altor societăți din grupul instituției de credit, precum și membrii familiilor (soț/soție, rude și afini de gradul întâi) și terțele persoane care acționează în numele deponenților menționați anterior.

Dinamica depozitelor garantate ale persoanelor fizice în raport cu plafonul de garantare



Ponderea depozitelor garantate de valori mai mici decât plafonul de garantare în valoarea totală a depozitelor garantate ale persoanelor fizice s-a menținut la nivelul de la finele trimestrului III 2013, respectiv 84,6%.

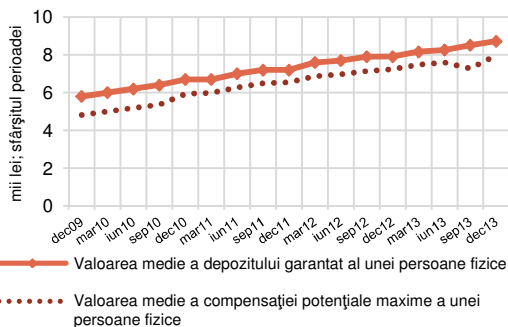
Depozitele de valori cel mult egale cu plafonul de garantare erau deținute, la finele trimestrului IV 2013, de 14.011.995 persoane fizice (99,9% din numărul total al deponenților garantați persoane fizice).

Valoarea medie a unui depozit garantat în cazul deponenților acoperiți integral la 31 decembrie 2013 a fost de 7,4 mii lei, în creștere cu 2,4% față de nivelul de la 30 septembrie 2013.

În situația ipotetică a indisponibilizării depozitelor la toate instituțiile de credit participante la FGDB la sfârșitul anului 2013, valoarea maximă a compensațiilor potențiale ar fi fost la acea dată de 111,9 miliarde lei, cu 9,8 miliarde lei mai mult decât la 30 septembrie 2013.

Valoarea maximă a compensațiilor potențiale corespunzătoare persoanelor fizice la 31 decembrie 2013 reprezenta 91,5% din valoarea totală a depozitelor garantate de FGDB ale populației.

Evoluția valorii medii a depozitelor garantate și a compensațiilor potențiale maxime ale persoanelor fizice



La 31 decembrie 2013, valoarea medie a unui depozit garantat a fost de 8,7 mii lei, în timp ce valoarea medie a unei compensații potențiale corespunzătoare unui deponent persoană fizică s-a cifrat la circa 8 mii lei.

Depozitele bancare ale persoanelor juridice

Depozitele persoanelor juridice la instituțiile de credit din România au înregistrat la sfârșitul ultimilor trei luni ale anului 2013 cel mai mare nivel în raport cu celelalte trei trimestre care l-au precedat, atingând 184,1 miliarde lei la 31 decembrie 2013 (variație trimestrială de +4,8% în termeni nominali, respectiv +4,2% în termeni reali).

Cu toate acestea, declinul consemnat de depozitele persoanelor juridice pe parcursul trimestrelor I și III 2013 nu a putut fi recuperat, nivelul de la 31 decembrie 2013 situându-se cu 4% sub cel de la finele anului 2012 (variație anuală de -5,5% în termeni reali).

Revenirea dinamicii depozitelor persoanelor juridice în teritoriul pozitiv a fost determinată de creșterea substanțială în trimestrul IV 2013 a valorii depozitelor în lei, acestea ajungând la aproape același nivel ca la sfârșitul celui de-al patrulea trimestru al anului 2012.

La 31 decembrie 2013, depozitele în moneda națională ale persoanelor juridice la instituțiile de credit din România totalizau circa 91 miliarde lei, cu 14,2% mai mult decât la 30 septembrie 2013 (variație trimestrială de +13,5% în termeni reali).

Depozitele în valută ale persoanelor juridice pe ansamblul sistemului bancar au avut o dinamică opusă, regresul acestora fiind contracarat de creșterea consemnată pe segmentul depozitelor în lei.

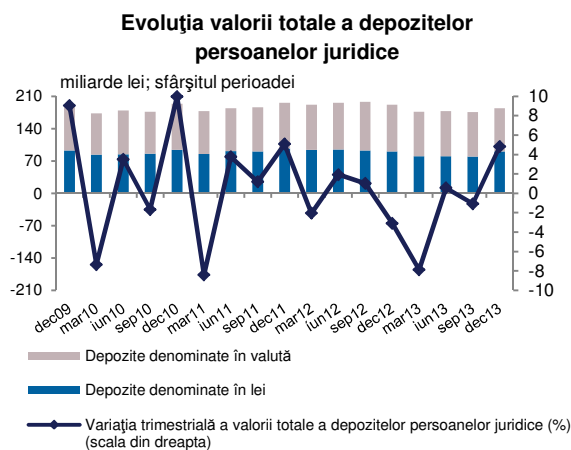
Pe parcursul trimestrului IV 2013, depozitele în valută s-au contractat cu 3% (variație trimestrială de -3,6% în termeni reali), până la 93,2 echivalent miliarde lei la 31 decembrie 2013.

Retragerile depozitelor în valută au fost consemnate pentru categoria deponenților negarantați⁸, titulari de depozite de peste 100.000

⁸ În principal, entități ce dispun de cunoștințele și experiența necesare pentru evaluarea riscului de nerambursare a plasamentelor efectuate, cum ar fi instituțiile de credit, instituțiile financiare, societățile de asigurări, organismele de plasament colectiv, fondurile de pensii, autoritățile publice centrale și locale, companiile mari etc.

euro, atât persoane juridice rezidente, cât și nerezidente.

Față de 31 decembrie 2012, valoarea depozitelor în valută s-a redus cu 7,5% (-8,9% în termeni reali).



Depozitele persoanelor juridice la instituțiile de credit participante la FGDB s-au majorat în ultimul trimestru al anului 2013 cu 4,8%, până la 163,4 miliarde lei, rămânând totuși sub nivelul de la sfârșitul anului precedent (variație anuală de -6,4% în termeni nominali, respectiv -7,8% în termeni reali).

La sfârșitul anului 2013, instituțiile de credit participante la FGDB concentrău 88,7% din valoarea totală a depozitelor persoanelor juridice pe ansamblul sistemului bancar din România, pondere constantă față de 30 septembrie 2013.

După trei trimestre de scădere, depozitele în lei ale persoanelor juridice la instituțiile de credit participante la FGDB au consemnat în trimestrul IV 2013 un salt de aproape 10 miliarde lei, determinat în principal de avansul depozitelor denuminate în moneda națională de peste 100.000 euro (în echivalent lei) ale persoanelor juridice negarantate.

În schimb, depozitele în valută ale persoanelor juridice la instituțiile de credit participante la FGDB au continuat să se comprime pentru al doilea trimestru consecutiv, coborând la 82,7 echivalent miliarde lei, cel mai scăzut nivel din ultimii ani.

Față de 31 decembrie 2012, atât depozitele în lei, cât și cele în valută ale persoanelor juridice la instituțiile de credit participante la FGDB sunt caracterizate de dinamici negative, cu o scădere accelerată a componentei în valută. Variația anuală a depozitelor în lei ale persoanelor juridice a fost de -1,5% (-3% în termeni reali), iar cea a depozitelor în valută de -10,6% (-12% în termeni reali).

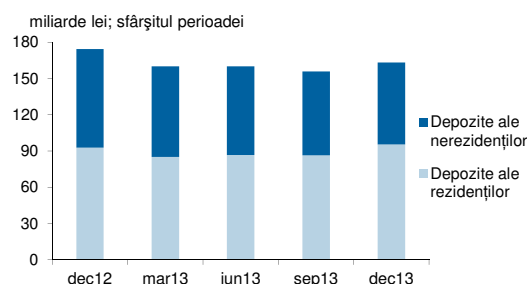
Persoanele juridice rezidente dețineau la instituțiile de credit participante la FGDB la 31 decembrie 2013 depozite totalizând 95,5 miliarde lei

(58,4% din valoarea totală a depozitelor persoanelor juridice la instituțiile de credit participante la FGDB).

În cursul trimestrului IV 2013, valoarea depozitelor persoanelor juridice rezidente la instituțiile de credit participante la FGDB s-a majorat cu 10,4%.

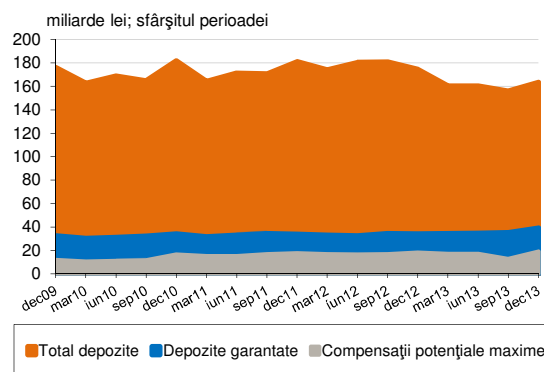
Depozitele în lei de valori mai mari de 100.000 euro (în echivalent lei) au cea mai mare pondere în valoarea totală a depozitelor persoanelor juridice rezidente la instituțiile de credit participante la FGDB, respectiv 59,7%.

Evoluția distribuției pe rezidenți/nerezidenți a depozitelor persoanelor juridice la instituțiile de credit participante la FGDB



La sfârșitul anului 2013, persoanele juridice nerezidente dețineau la instituțiile de credit participante la FGDB depozite în sumă de 67,9 miliarde lei, din care 81,1% reprezenta ponderea depozitelor în valută de peste 100.000 euro (în echivalent lei).

Evoluția depozitelor persoanelor juridice la instituțiile de credit participante la FGDB



Din valoarea totală a depozitelor persoanelor juridice la instituțiile de credit participante la FGDB, la 31 decembrie 2013 doar o pondere de 23,9% intra în sfera de garantare a FGDB, nivel relativ redus ca urmare a faptului că sfera de garantare corespunzătoare persoanelor juridice cuprinde, în principal, întreprinderile mici și mijlocii și alte categorii asimilate acestora.

În trimestrul IV 2013, valoarea depozitelor garantate ale persoanelor juridice a avut o evoluție semnificativ accelerată față de perioadele anterioare,

cu o variație trimestrială de +10,9% (+10,2% în termeni reali).

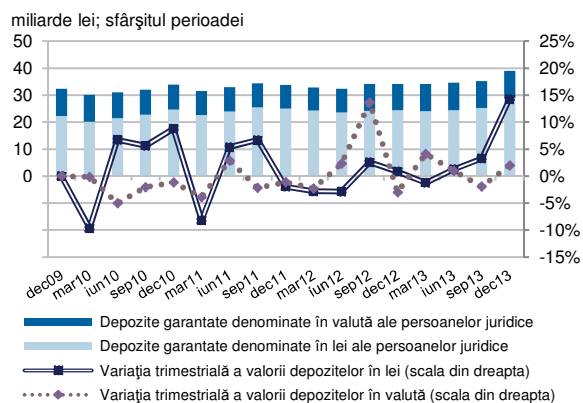
Dinamica pozitivă a valorii depozitelor garantate ale persoanelor juridice de pe parcursul anului 2013, accentuată în ultima parte a acestuia, a determinat atingerea celui mai mare nivel din ultimii ani, respectiv 39 miliarde lei la 31 decembrie 2013, cu 14,7% peste valoarea de la 31 decembrie 2012 (+12,9% în termeni reali).

O proporție de 73,8% din valoarea totală a depozitelor garantate ale persoanelor juridice era reprezentată, la sfârșitul anului 2013, de depozitele în moneda națională. Față de 30 septembrie 2013, depozitele garantate denumite în lei ale persoanelor juridice au consemnat un salt cu 14,4%, până la 28,8 miliarde lei la 31 decembrie 2013.

Depozitele garantate denumite în valută ale persoanelor juridice la instituțiile de credit participante la FGDB au avansat mult mai lent decât cele în lei, cu o variație trimestrială de +2,1%, până la 10,2 echivalent miliarde lei la 31 decembrie 2013.

Diferența de viteză între cele două componente ale depozitelor garantate ale persoanelor juridice pe monede de denominare este semnificativă și la nivelul anului, variația anuală fiind de +18,3% în cazul depozitelor în lei și de +5,8% pentru depozitele în valută.

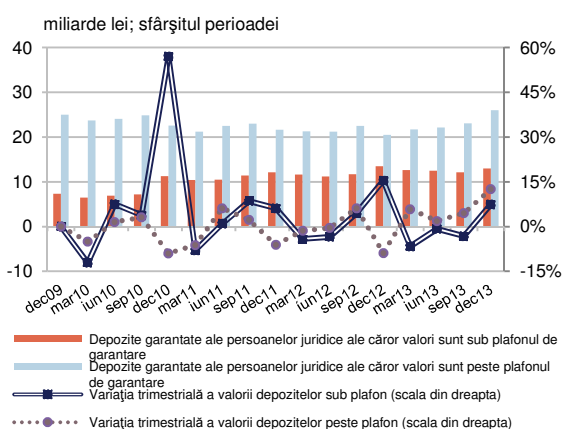
Dinamica depozitelor garantate ale persoanelor juridice, pe monede



Depozitele garantate de sub 100.000 euro ale persoanelor juridice s-au majorat cu 7,6% în cursul trimestrului IV 2013, în timp ce valoarea depozitelor de peste 100.000 euro a avut o creștere mai rapidă, cu 12,7%.

La 31 decembrie 2013, FGDB garanta un număr de 922.717 persoane juridice, din care 98,5% dețineau depozite inferioare plafonului de garantare.

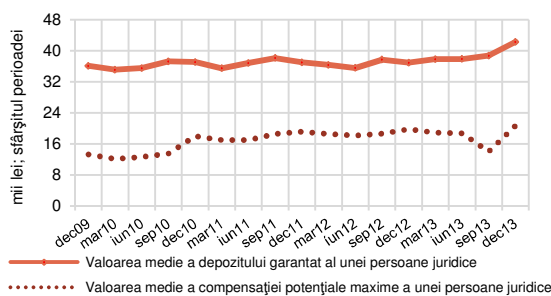
Dinamica depozitelor garantate ale persoanelor juridice în raport cu plafonul de garantare



Valoarea medie a unui depozit garantat al unei persoane juridice era, la 31 decembrie 2013, de 42,3 mii lei, cu 9,3% peste valoarea de la finele trimestrului III 2013.

Pentru segmentul depozitelor garantate ale persoanelor juridice de valori sub 100.000 euro, valoarea medie a fost de circa 14,3 mii lei, în timp ce pentru depozitele peste plafonul de garantare valoarea medie a fost de 1.905,9 mii lei.

Evoluția valorii medii a depozitelor garantate și a compensațiilor potențiale maxime ale persoanelor juridice



Suma maximă a compensațiilor potențiale aferente persoanelor juridice a fost, la 31 decembrie 2013, de 19,1 miliarde lei, reprezentând circa 49% din valoarea totală a depozitelor garantate ale persoanelor juridice.

În medie, valoarea unei compensații potențiale a fost, la sfârșitul anului 2013, de 20,7 mii lei.

Datele statistice provin, în principal, de la Fondul de garantare a depozitelor în sistemul bancar, Banca Națională a României și Institutul Național de Statistică.

Reproducerea integrală sau parțială a publicației este interzisă, iar utilizarea datelor în diferite lucrări este permisă numai cu indicarea sursei.

FGDB nu își asumă responsabilitatea pentru nicio părere, analiză sau interpretare exprimată de terți pe baza datelor prezentate în această publicație.