

Depozitele bancare

Depozitele în sistemul bancar din România

Depozitele bancare ale populației

Depozitele bancare ale persoanelor juridice

Depozitele în sistemul bancar din România

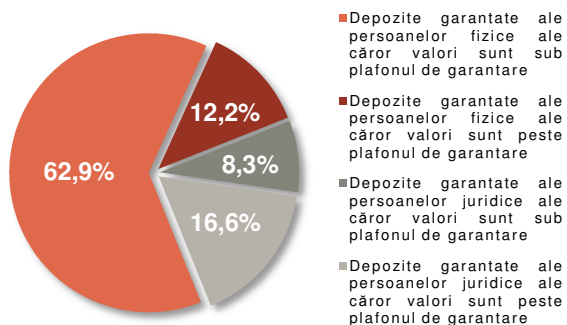
La 30 septembrie 2011, valoarea depozitelor pe ansamblul sistemului bancar din România¹ se ridică la 298,5 miliarde lei, în creștere cu 1,9% față de 30 iunie 2011.

Cele mai mari contribuții la dinamica pozitivă din trimestrul III 2011 a valorii totale a depozitelor din sistemul bancar le-au avut depozitele persoanelor fizice la instituțiile de credit participante la Fond (+1 punct procentual) și depozitele persoanelor juridice la sucursalele din România ale instituțiilor de credit cu sediul în alte state membre (+0,9 puncte procentuale).



Realizat de Serviciul Studii
studii@fgdb.ro; 0314.232.810

Structura depozitelor garantate la 30 septembrie 2011 în raport cu plafonul de garantare de 100.000 euro



La sfârșitul trimestrului III 2011, valoarea totală a depozitelor garantate a fost de 138,3 miliarde lei, 79,4% din aceasta reprezentând suma acoperită efectiv de Fond la toate instituțiile de credit participante.

Fondul acoperă integral, în condițiile legii, depozitele garantate ale căror valori sunt sub plafonul de garantare (71,2% din valoarea totală a depozitelor garantate la 30 septembrie 2011), pentru depozitele mai mari decât plafonul de garantare compensația fiind limitată la acesta.

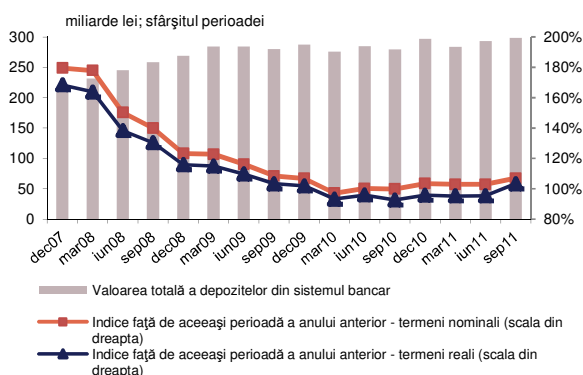
Pe monede de denominare, se remarcă aportul semnificativ al sumelor în valută plasate la sucursalele băncilor străine din România de către persoanele juridice care au constituit depozite de valori mai mari de 100.000 euro (modificare absolută de +2,8 echivalent miliarde lei în trimestrul III 2011), concomitent cu o mărire a valorii totale a depozitelor în lei de sub 100.000 euro (în echivalent lei), deținute de populație la instituțiile de credit participante la Fond (+1,7 miliarde lei).

În raport cu sporul valorii totale a depozitelor din sistemul bancar din România în cel de-al treilea trimestru al anului 2011 (+5,6 miliarde lei), modificările trimestriale ale valorilor totale ale celor două categorii de depozite menționate mai sus reprezintă 80,4%.

Față de același moment al anului precedent, majorarea nominală a fost de 6,8%, consemnându-se o accelerare a creșterii comparativ cu perioadele anterioare, când ritmul anual nu a depășit 3,5% sau a fost chiar negativ.

¹ 41 de instituții de credit, din care 33 de instituții de credit persoane juridice române, participante la Fond, și 8 sucursale ale instituțiilor de credit din alte state membre, participante la schemele de garantare a depozitelor din țările de origine.

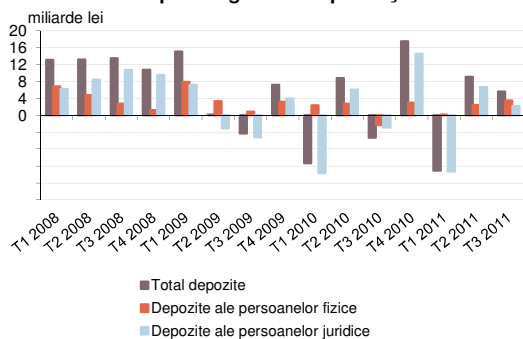
Dinamica valorii totale a depozitelor din sistemul bancar



În condițiile unei rate a inflației de +3,45% la nivelul anului (septembrie/septembrie), valoarea totală a depozitelor la instituțiile de credit din România a înregistrat o creștere și în termeni reali, cu o variație anuală de +3,2%.

De asemenea, având în vedere că indicele prețurilor de consum în perioada iulie – septembrie 2011 a fost de 99,09%, variația trimestrială în termeni reali a valorii totale a depozitelor pe ansamblul sistemului bancar a fost de 2,8%.

Variațiile trimestriale ale valorii totale a depozitelor, pe categorii de deponenți



Valoarea totală a depozitelor populației la instituțiile de credit din România a avut un avans mai rapid în trimestrul III 2011 față de trimestrul precedent (+3,2% față de +2,3%), în timp ce depozitele persoanelor juridice au consemnat o încetinire a creșterii (+1,2% față de +3,8%). Cu toate acestea, față de perioada similară a anului anterior, ambele componente au avut o dinamică pozitivă.

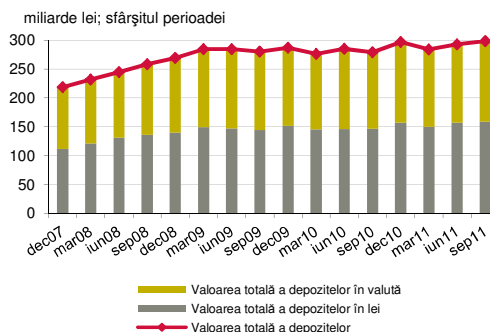
Depozitele persoanelor juridice dețin în continuare ponderea majoritară în valoarea totală a depozitelor la instituțiile de credit din România (62,5%), deși cu 0,5 puncte procentuale sub nivelul de la sfârșitul trimestrului precedent.

Pe fondul deprecierei monedei naționale în raport cu euro² pe parcursul trimestrului III al anului 2011, contribuția depozitelor în valută la creșterea valorii depozitelor la instituțiile de credit din România a fost mult mai însemnată decât cea a depozitelor în lei (1,3 puncte procentuale față de 0,6 puncte procentuale).

De altfel, depozitele în valută pe ansamblul sistemului bancar au cunoscut un avans mai rapid decât depozitele în moneda națională, sporul acestora în trimestrul III 2011 fiind mai mult decât dublu față de cel al depozitelor în lei (+3,9 echivalent miliarde lei față de +1,7 miliarde lei). În termeni relativi, variația trimestrială a fost de +2,9% pentru depozitele în valută (+3,8% în termeni reali) și de +1,1% pentru depozitele în lei (+2% în termeni reali).

Ca efect al dinamicilor menționate, ponderea valorii totale a depozitelor în lei în valoarea totală a depozitelor pe ansamblul sistemului bancar s-a diminuat în trimestrul III 2011 cu 0,4 puncte procentuale în favoarea depozitelor în valută, menținându-se totuși majoritară (53,1%).

Valoarea totală a depozitelor din sistemul bancar, pe monede



Cel mai mare aport la sporul valorii depozitelor în valută l-a avut creșterea sumelor plasate la sucursalele băncilor străine din România cu circa 3 echivalent miliarde lei, în timp ce la instituțiile de credit participante la Fond majorarea a fost cu 1 miliard lei.

În cazul depozitelor în lei, situația este inversată, în sensul că cea mai mare parte a depozitelor în lei au fost constituite la instituțiile de credit participante la Fond (modificare absolută trimestrială de +1,4 miliarde lei), sporul depozitelor în moneda națională la sucursalele băncilor străine din România fiind de doar 0,3 miliarde lei.

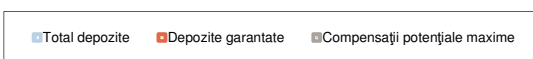
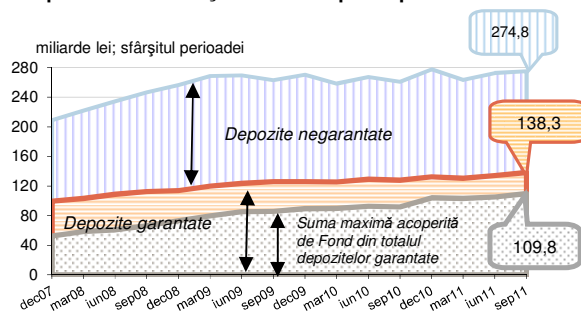
Spre deosebire de depozitele în valută, a căror majorare s-a produs atât pe segmentul populației

² De la un curs de schimb de 4,2341 lei/euro la finele primelor 6 luni ale anului 2011 s-a ajuns la un curs de schimb de 4,3533 lei/euro la sfârșitul trimestrului III 2011.

(contribuție de 1 punct procentual la variația trimestrială a depozitelor în valută), cât mai ales pe cel al persoanelor juridice (contribuție de 1,9 puncte procentuale), la depozitele în lei creșterea s-a consemnat doar pe segmentul populației (contribuție de 1,3 puncte procentuale la variația trimestrială a depozitelor în lei), depozitele persoanelor juridice având o evoluție descendentă (contribuție de -0,2 puncte procentuale).

La nivelul anului, avansul depozitelor în lei a fost mai rapid decât cel al depozitelor în valută, respectiv +8,1% (+4,5% în termeni reali) față de +5,4% (+1,9% în termeni reali).

Depozitele la instituțiile de credit participante la Fond



La finele celui de-al treilea trimestru al anului 2011, depozitele la instituțiile de credit participante la Fond însumau 274,8 miliarde lei, reprezentând o creștere în termeni nominali de 0,9% față de 30 iunie 2011 (+1,8% în termeni reali).

Această încetinire față de trimestrul precedent, însoțită de o dinamică accelerată a depozitelor la sucursalele băncilor străine din România (variație trimestrială de +16,1% în termeni nominali, respectiv +17,2% în termeni reali), a condus la o reducere a ponderii deținute de valoarea totală a depozitelor la instituțiile de credit participante la Fond în valoarea totală a depozitelor pe ansamblul sistemului bancar, care a ajuns la 92,1% (-0,9 puncte procentuale comparativ cu 30 iunie 2011).

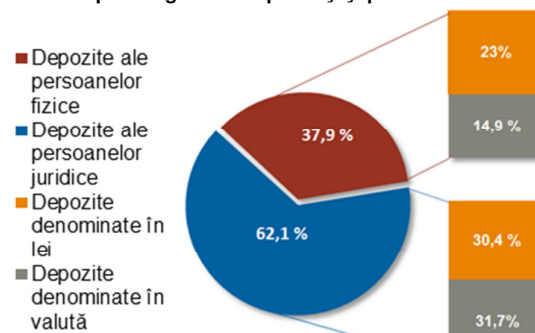
În raport cu 30 septembrie 2010, variația anuală a depozitelor la instituțiile de credit participante la Fond a fost de +5,4% (+1,9% în termeni reali).

Factorul determinant al creșterii valorii depozitelor la instituțiile de credit participante la Fond în trimestrul III 2011 a fost reprezentat de depozitele populației, a căror evoluție ascendentă a contracarat regresul depozitelor persoanelor juridice.

Astfel, valoarea depozitelor persoanelor fizice a contribuit cu 1,1 puncte procentuale la mărirea valorii depozitelor la instituțiile de credit participante la Fond,

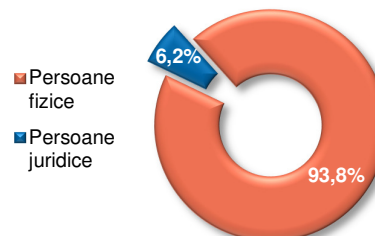
în timp ce depozitele persoanelor juridice au avut o contribuție negativă de 0,2 puncte procentuale.

Structura depozitelor la instituțiile de credit participante la Fond, la 30 septembrie 2011, pe categorii de deponenți și pe monede



În ciuda reculului consemnat în trimestrul III 2011, valoarea depozitelor persoanelor juridice la instituțiile de credit participante la Fond a continuat să dețină cea mai mare pondere în valoarea totală a depozitelor, respectiv 62,1% (-1,1 puncte procentuale comparativ cu 30 iunie 2011).

Structura deponenților la instituțiile de credit participante la Fond, la 30 septembrie 2011



La 30 septembrie 2011, numărul deponenților la instituțiile de credit participante la Fond a fost de 15.284.613³, din care persoanele fizice reprezentau 93,8%.

Din valoarea totală a depozitelor la instituțiile de credit participante la Fond la 30 septembrie 2011, în sfera de garantare intrau depozite totalizând 138,3 miliarde lei (50,3% din valoarea totală a depozitelor).

Față de perioadele anterioare, ponderea depozitelor garantate în valoarea totală a depozitelor la instituțiile de credit participante la Fond a devenit majoritară în detrimentul depozitelor negarantate. Această evoluție este rezultatul creșterii înregistrate de valoarea depozitelor populației în paralel cu declinul

³ Numărul total al deponenților se determină prin însumarea datelor consolidate raportate de fiecare instituție de credit astfel încât o persoană care are depozite la mai multe instituții de credit este luată în evidență de mai multe ori.

depozitelor persoanelor juridice negarantate⁴, categorie de deponenți care plasează sume importante la instituțiile de credit⁵ (variație trimestrială de -1,4%).

În trimestrul III 2011, variația valorii totale a depozitelor garantate a fost de +3,2% (+4,1% în termeni reali), în principal pe seama evoluției depozitelor persoanelor fizice (contribuție de +2,2 puncte procentuale), la care s-a adăugat dinamica pozitivă a depozitelor garantate ale persoanelor juridice (contribuție de +1 punct procentual).

În comparație cu același moment de timp al anului precedent, valoarea depozitelor garantate s-a mărit cu 8,2% (+4,6% în termeni reali), cu precădere pe seama creșterii depozitelor garantate denuminate în lei (+11,2% în termeni nominali, respectiv +7,5% în termeni reali). Depozitele garantate denuminate în valută au evoluat mai lent decât depozitele în lei (variație anuală de +3,3% în termeni nominali, respectiv -0,1% în termeni reali).

Și la nivelul celui de-al treilea trimestru al anului, valoarea depozitelor garantate denuminate în lei a crescut mai rapid decât cea a depozitelor garantate denuminate în valută (variație trimestrială de +3,9% față de +2,1%).

Luând în calcul valoarea plafonului de garantare la 30 septembrie 2011⁶, suma acoperită de Fond la acea dată, în ipoteza indisponibilizării depozitelor la instituțiile de credit participante, reprezenta 79,4% din valoarea totală a depozitelor garantate, respectiv 109,8 miliarde lei (+4,2% în comparație cu 30 iunie 2011).

Față de 30 septembrie 2010, suma acoperită efectiv de Fond s-a majorat cu 19,6%, în principal ca urmare a creșterii, din 30 decembrie 2010, a plafonului de garantare de la 50.000 euro la 100.000 euro.

Cea mai mare parte a modificării absolute a sumei efectiv acoperite de Fond în trimestrul III 2011 (+4,4 miliarde lei) corespunde sporului consemnat de suma acoperită pentru deponenții persoane fizice (+2,9 miliarde lei).

Din totalul sumei acoperite de Fond, 89,6% corespunde sumei acoperite pentru depozitele cu valori mai mici sau egale cu plafonul de garantare, restul de 10,4% revenind sumei acoperite pentru depozitele ce depășesc plafonul de garantare. De altfel, la sfârșitul lunii septembrie 2011, din numărul

total al deponenților garantați de 15.237.706 persoane fizice și juridice, 99,8% erau acoperiți integral, doar 0,2% beneficiind de o acoperire limitată la plafonul de garantare, ponderi neschimbate față de 30 iunie 2011.

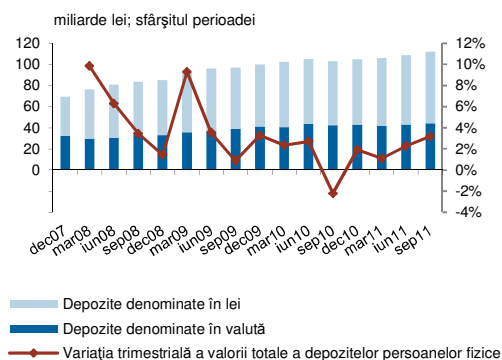
Depozitele bancare ale populației

Valoarea depozitelor populației la instituțiile de credit din România a urmat și în trimestrul III 2011 traiectoria crescătoare din ultimul an, ajungând la 112 miliarde lei la 30 septembrie 2011, cu o variație trimestrială mai rapidă decât în primele două trimestre, respectiv +3,2% în termeni nominali (+4,1% în termeni reali).

Sporul trimestrial înregistrat de depozitele populației pe ansamblul sistemului bancar (+3,5 miliarde lei) se localizează, în principal, la nivelul depozitelor garantate la instituțiile de credit participante la Fond, o proporție de peste 77% din acesta corespunzând depozitelor de valori cel mult egale cu plafonul de garantare.

În raport cu finele celui de-al treilea trimestru al anului precedent, variația anuală a depozitelor populației la instituțiile de credit din România a fost de +8,8% (+5,2% în termeni reali).

Evoluția valorii totale a depozitelor persoanelor fizice



Pe ansamblul sistemului bancar, depozitele în lei ale populației au ajuns la 67,7 miliarde lei la 30 septembrie 2011 (variație trimestrială de +3,2% în termeni nominali, respectiv +4,1% în termeni reali), aducând o contribuție de 1,9 puncte procentuale la majorarea valorii totale a depozitelor populației.

Creșterea depozitelor în lei ale populației a avut loc îndeosebi la instituțiile de credit participante la Fond (+1,8 miliarde lei în trimestrul III 2011), fiind determinată predominant de depozitele garantate

⁴ Lista depozitelor negarantate – anexă la Ordonanța Guvernului nr. 39/1996 privind înființarea și funcționarea Fondului de garantare a depozitelor în sistemul bancar, republicată, cu modificările și completările ulterioare.

⁵ La 30 septembrie 2011, valoarea medie a depozitului unei persoane juridice negarantate la instituțiile de credit participante la Fond era de circa 3,052 milioane lei.

⁶ 435.330 lei, echivalentul în moneda națională la 30 septembrie 2011 al sumei de 100.000 euro reprezentând plafonul de garantare aplicabil în toate statele membre ale Uniunii Europene.

denominate în moneda națională de valori sub 100.000 euro, în echivalent lei.

Valoarea depozitelor în lei plasate de populație la sucursalele băncilor străine din România s-a mărit cu 7,1% în cel de-al treilea trimestru al anului (+0,3 miliarde lei). Evoluția se datorează creșterii semnificative, cu 66,7%, a depozitelor de valori mari, de peste 100.000 euro, în echivalent lei, în timp ce depozitele mai mici de acest prag au consemnat o reducere cu 9,1%.

Și valoarea depozitelor în valută ale populației s-a majorat în trimestrul III 2011 pe ansamblul sistemului bancar (variație trimestrială de +3,3% în termeni nominali, respectiv +4,2% în termeni reali).

La fel ca în cazul depozitelor în lei, la instituțiile de credit participante la Fond a crescut preponderent valoarea depozitelor în valută de până în 100.000 euro (variație trimestrială de +3,7%, respectiv +1,1 echivalent miliarde lei), în timp ce la sucursalele băncilor străine din România s-a mărit valoarea depozitelor de peste 100.000 euro (variație trimestrială de +33,3%, respectiv +0,5 miliarde lei) și s-a redus valoarea depozitelor de sub 100.000 euro (variație trimestrială de -18,8%, respectiv -0,3 miliarde lei).

În structura depozitelor populației la instituțiile de credit din România au continuat să predomine depozitele denominate în lei, cu o pondere neschimbată față de sfârșitul trimestrului II 2011, de 60,5%.

Comparativ cu perioada similară a anului trecut, se remarcă un avans mai rapid al depozitelor în lei față de cele în valută, cu o variație anuală de +11,7% (circa 8% în termeni reali) față de +4,7% (+1,2% în termeni reali), ceea ce a condus la creșterea ponderii depozitelor în lei în valoarea totală a depozitelor populației cu 1,6 puncte procentuale.

La 30 septembrie 2011, valoarea totală a depozitelor persoanelor fizice la instituțiile de credit participante la Fond reprezenta 92,9% din valoarea totală a depozitelor persoanelor fizice din sistemul bancar, în scădere cu 0,4 puncte procentuale în comparație cu 30 iunie 2011.

Față de 30 iunie 2011, valoarea depozitelor populației la instituțiile de credit participante la Fond a crescut cu 2,9%, ajungând la 104,1 miliarde lei, din care 99,8% reprezintă valoarea depozitelor garantate, respectiv 103,9 miliarde lei.

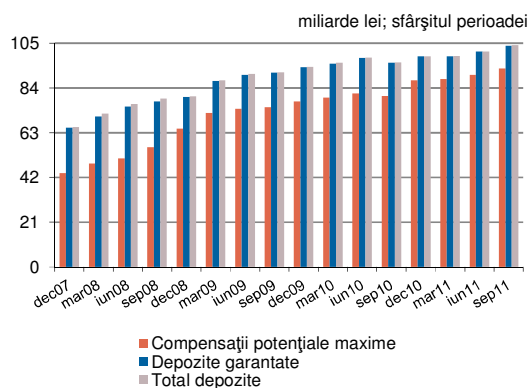
La fel ca în trimestrele anterioare, se menține diferența de 0,2 miliarde lei aferentă valorii depozitelor negarantate ale populației.

Creșterea depozitelor garantate ale populației a fost mai rapidă în trimestrul III 2011 față de primele două trimestre ale anului (+2,9% în termeni nominali, respectiv +3,8% în termeni reali), în principal datorită depozitelor în lei și valută încadrate în plafonul de

garantare (contribuție de 2,7 puncte procentuale la majorarea depozitelor garantate ale populației).

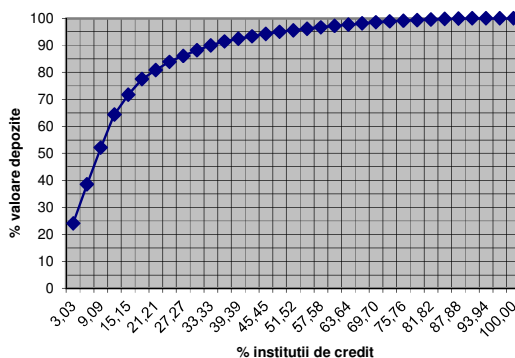
În raport cu sfârșitul lunii septembrie 2010, valoarea depozitelor garantate ale populației s-a majorat cu 8,5% în termeni nominali (+4,9% în termeni reali).

Evoluția depozitelor populației la instituțiile de credit participante la Fond



Din valoarea totală a depozitelor garantate ale populației, Fondul acoperea, la sfârșitul lunii septembrie 2011, 89,6%, corespunzând sumei de 93,1 miliarde lei. În comparație cu 30 iunie 2011, suma acoperită de Fond s-a mărit cu 3,2%, respectiv 2,9 miliarde lei.

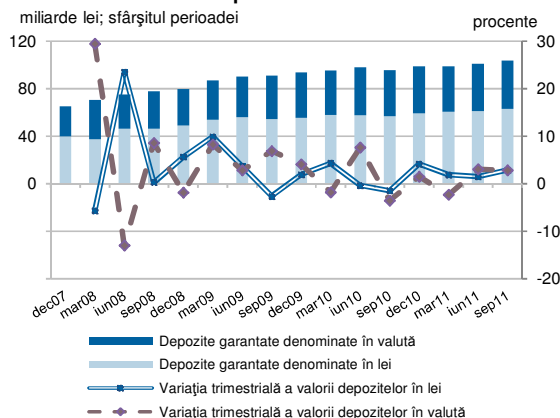
Curba de concentrare a valorii totale a depozitelor garantate ale persoanelor fizice la instituțiile de credit participante la Fond



În cazul valorii depozitelor garantate ale persoanelor fizice, coeficientul Gini-Struck este $GS=0,3125$, iar indicele Herfindahl-Hirschman are valoarea $HH=0,1250$. Ambele niveluri indică un grad de concentrare medie pe piață. 71,66% din totalul valorii depozitelor garantate este concentrat la cinci instituții de credit participante la Fond. Pe de altă parte, 13,89% din totalul valorii depozitelor garantate

este distribuit în 72,73% din numărul total de instituții de credit participante la Fond.

Dinamica depozitelor garantate ale persoanelor fizice, pe monede

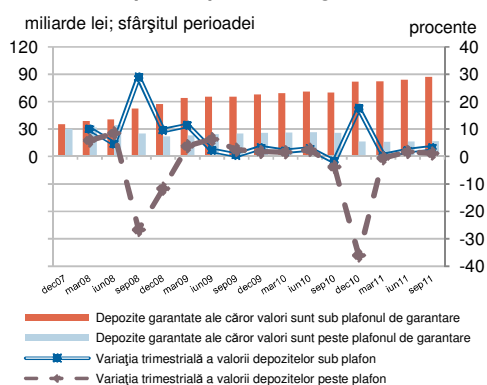


Cea mai mare contribuție la majorarea depozitelor garantate ale populației în trimestrul III 2011 revine depozitelor în moneda națională (+1,8 puncte procentuale), care au înregistrat o variație trimestrială de +2,9% (+3,8% în termeni reali). În aceeași perioadă, depozitele în valută au crescut cu 2,8% (+3,7% în termeni reali), având o contribuție de 1,1 puncte procentuale la variația depozitelor garantate ale populației.

În structură, depozitele în lei, în sumă de 63,1 miliarde lei la 30 septembrie 2011, continuă să dețină ponderea majoritară în valoarea totală a depozitelor garantate ale populației (60,7%), valoare neschimbată față de sfârșitul trimestrului anterior.

Comparativ cu sfârșitul trimestrului III 2010, valoarea depozitelor garantate denuminate în moneda națională ale populației s-a mărit cu 10,7% (+7% în termeni reali), în timp ce creșterea anuală a valorii depozitelor în valută a fost de 5,2% (+1,7% în termeni reali).

Dinamica depozitelor garantate ale persoanelor fizice în raport cu plafonul de garantare

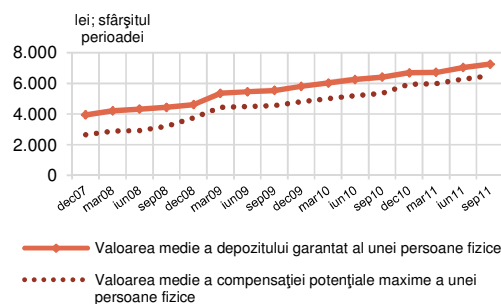


Din numărul total al deponenților persoane fizice, 99,98% erau garantați, pondere neschimbată de la sfârșitul lunii septembrie 2010. Astfel, la 30 septembrie 2011, în sfera de garantare a Fondului intrau 14.335.177 persoane fizice, potențiali beneficiari de compensații în cazul producerii evenimentului indisponibilizării depozitelor la instituțiile de credit participante la Fond. Deponenții excluși de la garantare totalizau doar 2.285 persoane fizice, reprezentând, în principal, persoane aflate în relații speciale cu banca la care aveau plasate depozite⁷.

În raport cu nivelul plafonului de garantare, 99,9% dintre deponenții garantați persoane fizice dețineau, la sfârșitul trimestrului III 2011, depozite cu valori mai mici sau egale cu plafonul de garantare, beneficiind astfel de o acoperire integrală din partea Fondului. Valoarea cumulată a depozitelor acestor deponenți reprezenta circa 84% din valoarea totală a depozitelor garantate.

Depozitele ale căror valori nu depășesc plafonul de garantare au consemnat o variație trimestrială de +3,2%, contribuind în cea mai mare măsură la sporul depozitelor populației la instituțiile de credit participante la Fond.

Evoluția valorii medii a depozitelor garantate și a compensațiilor potențiale maxime ale persoanelor fizice



Valoarea medie a unui depozit garantat al unei persoane fizice la sfârșitul celui de-al treilea trimestru al anului 2011 s-a ridicat la 7,2 mii lei, în creștere cu 2,9% față de nivelul înregistrat la 30 iunie 2011, în timp ce valoarea medie a unei compensații potențiale a fost de circa 6,5 mii lei.

Mărirea valorii medii a unui depozit garantat al unei persoane fizice s-a produs pe fondul creșterii valorii depozitelor garantate ale persoanelor fizice și al diminuării numărului deponenților garantați persoane fizice.

⁷ În principal, administratori, directori, membri ai consiliului de supraveghere, auditori, acționari semnificativi ai instituției de credit, deponenți cu statut similar în cadrul altor societăți din grupul instituției de credit, precum și membrii familiilor (soț/soție, rude și afini de gradul întâi) și terțele persoane care acționează în numele deponenților menționați anterior.

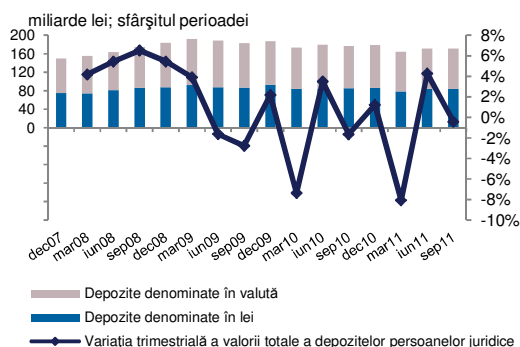
În raport cu aceeași perioadă a anului trecut, valoarea medie a compensației potențiale maxime a persoanelor fizice a crescut mai rapid față de valoarea medie a depozitului garantat datorită majorării plafonului de garantare care a survenit în acest interval de timp.

Depozitele bancare ale persoanelor juridice

În cel de-al treilea trimestru al anului 2011, valoarea depozitelor persoanelor juridice la instituțiile de credit din România a crescut la 186,6 miliarde lei, cu un spor trimestrial de 2,2 miliarde lei (variație trimestrială de +1,2% în termeni nominali, respectiv +2,1% în termeni reali).

Acesta este cel de-al doilea trimestru de creștere a valorii depozitelor persoanelor juridice pe ansamblul sistemului bancar, contribuția determinantă având-o valoarea depozitelor persoanelor juridice la sucursalele băncilor străine din România (1,5 puncte procentuale), care a consemnat o variație trimestrială de +20,5%. În schimb, depozitele persoanelor juridice la instituțiile de credit participante la Fond au avut o evoluție opusă, înregistrând un declin de 0,4% în trimestrul III 2011 (contribuție de -0,3 puncte procentuale la dinamica valorii depozitelor persoanelor juridice pe ansamblul sistemului bancar).

Evoluția valorii totale a depozitelor persoanelor juridice



Spre deosebire de evoluția depozitelor persoanelor fizice, în trimestrul III 2011 depozitele persoanelor juridice consemnează creștere doar pe componenta depozitelor în valută.

Astfel, variația trimestrială a depozitelor în moneda națională ale persoanelor juridice a fost de -0,4% (+0,5% în termeni reali), în timp ce depozitele în valută s-au majorat cu 2,8% (+3,7% în termeni reali).

Contribuția determinantă la creșterea depozitelor în valută a aparținut depozitelor de valori

mari (peste 100.000 euro) ale persoanelor juridice la sucursalele băncilor străine din România (variație trimestrială de +49,1%). Depozitele de valori mai mici de 100.000 euro au scăzut cu 0,1 echivalent miliarde lei la sucursalele băncilor străine din România și au stagnat la instituțiile de credit participante la Fond.

În cazul depozitelor în lei ale persoanelor juridice, la sucursalele băncilor străine din România se înregistrează o stagnare ca urmare a evoluțiilor de sens opus cu aceeași amplitudine a depozitelor sub și peste 100.000 euro, în echivalent lei. În același timp, la instituțiile de credit participante la Fond regresul depozitelor în lei ce depășesc 100.000 euro este mai mare decât creșterea depozitelor de valori mai mici.

Pe ansamblu, depozitele în valută au contribuit cu 1,4 puncte procentuale la creșterea depozitelor persoanelor juridice, iar depozitele în lei au avut o contribuție de -0,2 puncte procentuale.

În perioada septembrie 2010-septembrie 2011, valoarea depozitelor persoanelor juridice la instituțiile de credit din România s-a mărit cu 5,8% (+2,3% în termeni reali) atât datorită avansului depozitelor în lei (+5,6% în termeni nominali, respectiv +2,1% în termeni reali), cât și al celor în valută (+6,0% în termeni nominali, respectiv +2,5% în termeni reali).

Ca urmare a evoluțiilor menționate, la 30 septembrie 2011 depozitele în lei ale persoanelor juridice au ajuns la 90,7 miliarde lei, cu o pondere în scădere în valoarea totală a depozitelor persoanelor juridice, de 48,6% (-0,8 puncte procentuale față de 30 iunie 2011), în favoarea depozitelor în valută, care au urcat la 95,9 echivalent miliarde lei.

La sfârșitul lunii septembrie 2011, valoarea totală a depozitelor persoanelor juridice la instituțiile de credit participante la Fond reprezenta 91,4% din valoarea totală a depozitelor persoanelor juridice pe ansamblul sistemului bancar, în scădere cu 1,4 puncte procentuale față de 30 iunie 2011.

Restrângerea valorii depozitelor persoanelor juridice la instituțiile de credit participante la Fond a fost determinată de comprimarea, în trimestrul III 2011, a valorii depozitelor persoanelor juridice negarantate⁸ cu 2 miliarde lei, aceasta din urmă fiind contracarată în cea mai mare parte de dinamica pozitivă a depozitelor garantate ale persoanelor juridice (+1,4 miliarde lei).

La 30 septembrie 2011, numărul deponenților garantați persoane juridice⁹ la instituțiile de credit participante la Fond era de 902.529, cu 6.628

⁸ În principal, instituții de credit, instituții financiare, societăți de asigurări, organisme de plasament colectiv, fonduri de pensii, autorități publice centrale și locale, companii mari, etc.

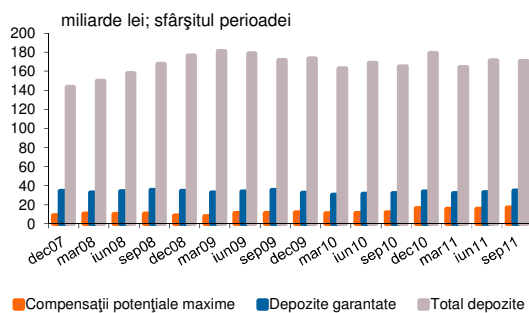
⁹ Prin intermediul situației depozitelor garantate ale persoanelor juridice este prezentată o imagine apropiată de cea a depozitelor întreprinderilor mici și mijlocii și a altor categorii asimilate acestora, dat fiind faptul că acestea formează aproape în totalitate sfera deponenților garantați persoane juridice.

persoane juridice peste numărul deponenților garantați de la 30 iunie 2011.

Deși numărul deponenților garantați persoane juridice reprezenta, la 30 septembrie 2011, 95,3% din numărul total al deponenților persoane juridice la instituțiile de credit participante la Fond, valoarea cumulată a depozitelor acestora ocupa doar 20,2% în valoarea totală a depozitelor persoanelor juridice.

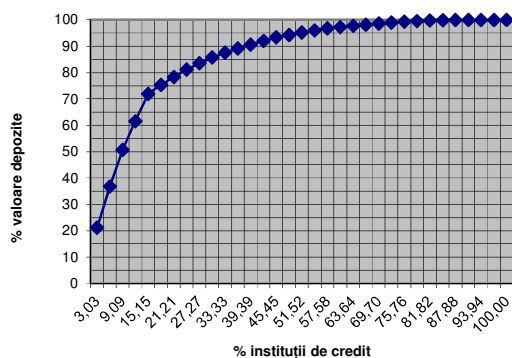
La finele celui de-al treilea trimestru al anului 2011, valoarea depozitelor garantate ale persoanelor juridice se ridică la 34,4 miliarde lei, cu 4,2% mai mare decât la 30 iunie 2011 (+5,2% în termeni reali). În comparație cu 30 septembrie 2010, majorarea a fost de 7,5% (+3,9% în termeni reali).

Evoluția depozitelor persoanelor juridice la instituțiile de credit participante la Fond



În cazul valorii depozitelor garantate ale persoanelor juridice, coeficientul Gini-Struck este $GS=0,2982$, iar indicele Herfindahl-Hirschman are valoarea $HH=0,1165$. Ambele niveluri indică un grad de concentrare medie pe piață. 71,96% din totalul valorii depozitelor garantate este concentrat la cinci instituții de credit participante la Fond. Pe de altă parte, 16,48% din totalul valorii depozitelor garantate este distribuit în 72,73% din numărul total de instituții de credit participante la Fond.

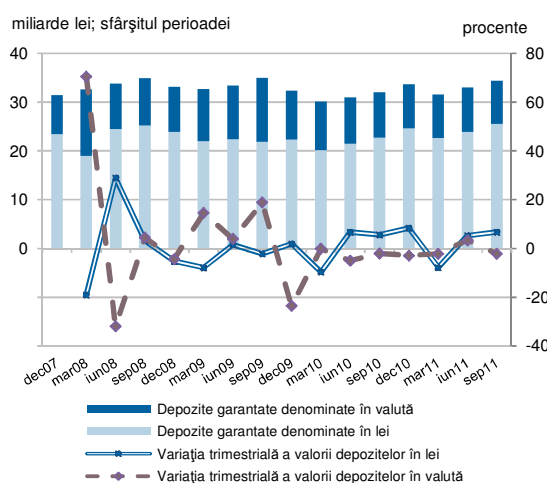
Curba de concentrare a valorii totale a depozitelor garantate ale persoanelor juridice la instituțiile de credit participante la Fond



Cele două componente ale depozitelor garantate ale persoanelor juridice pe monede de denominare au avut evoluții opuse în trimestrul III 2011.

Astfel, valoarea depozitelor în lei a crescut cu 1,6 miliarde lei (variație trimestrială de +6,7% în termeni nominali, respectiv +7,7% în termeni reali), contracarând scăderea cu 0,2 echivalent miliarde lei a depozitelor în valută (variație trimestrială de -2,2% în termeni nominali, respectiv -1,3% în termeni reali).

Dinamica depozitelor garantate ale persoanelor juridice, pe monede

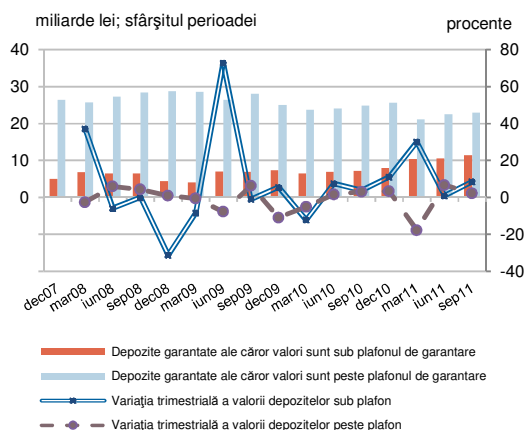


Față de momentul de timp similar din anul precedent, valoarea depozitelor garantate denuminate în lei a cunoscut o creștere semnificativă, cu 12,3% (+8,6% în termeni reali), în timp ce depozitele în valută s-au comprimat cu 4,3% (-7,5% în termeni reali).

Rezultatul dinamicilor celor două componente ale depozitelor garantate ale persoanelor juridice este reflectat de creșterea ponderii depozitelor denuminate în moneda națională cu 3,3 puncte procentuale față de același moment de timp al anului precedent, până la 74,2%.

În lunile iulie-septembrie 2011, s-a înregistrat o majorare mult mai rapidă a depozitelor garantate ale persoanelor juridice de valori mai mici sau egale cu plafonul de garantare (variație trimestrială de +8,6%) comparativ cu cele peste plafon (variație trimestrială de +2,2%).

Dinamica depozitelor garantate ale persoanelor juridice în raport cu plafonul de garantare

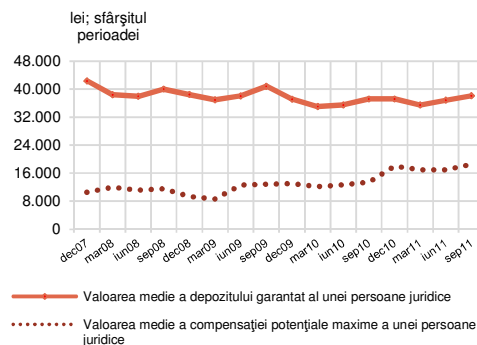


Raportat la valoarea totală a depozitelor garantate ale persoanelor juridice, depozitele ce depășesc plafonul de garantare totalizau, la 30 septembrie 2011, 66,7%, cu 1,5 puncte procentuale sub valoarea de la finele trimestrului precedent.

Pentru depozitele de valori cel mult egale cu plafonul de garantare, valoarea medie a unui depozit a fost, la 30 septembrie 2011, de 12,8 mii lei (+8,5% față de sfârșitul lunii iunie 2011), în timp ce pentru depozitele superioare plafonului de garantare, valoarea medie a fost de 1.908,6 mii lei (-5,8% comparativ cu 30 iunie 2011).

Această dinamică a fost determinată atât de evoluția pe intervale de valori a depozitelor garantate ale persoanelor juridice, cât și de dinamica numărului deponenților garantați persoane juridice. Pe segmentul persoanelor juridice garantate cu depozite sub plafonul de garantare s-a consemnat o majorare cu 5.728 deponenți, în timp ce numărul celor cu depozite de peste 100.000 euro s-a mărit cu 900 deponenți.

Evoluția valorii medii a depozitelor garantate și a compensațiilor potențiale maxime ale persoanelor juridice



Valoarea totală maximă a compensațiilor potențiale aferente deponenților garantați persoane juridice la data de 30 septembrie 2011 a fost de 16,7 miliarde lei, reprezentând 48,5% din valoarea depozitelor garantate ale persoanelor juridice.

În raport cu sfârșitul trimestrului II al anului 2011, valoarea totală maximă a compensațiilor potențiale aferente persoanelor juridice s-a majorat cu 9,9%.

La sfârșitul trimestrului III 2011, valoarea medie a compensației potențiale maxime aferente unei persoane juridice era de 18,5 mii lei, cu o creștere trimestrială de 9,5%.

98,7% din numărul total al deponenților garantați persoane juridice erau acoperiți integral la 30 septembrie 2011, întrucât aveau depozite sub plafonul de garantare, pondere aproximativ egală cu cea înregistrată la finele trimestrului precedent.

Datele statistice provin, în principal, de la Fondul de garantare a depozitelor în sistemul bancar, Banca Națională a României și Institutul Național de Statistică.

Reproducerea integrală sau parțială a publicației este interzisă, iar utilizarea datelor în diferite lucrări este permisă numai cu indicarea sursei.

FGDB nu își asumă responsabilitatea pentru nicio părere, analiză sau interpretare exprimată de terți pe baza datelor prezentate în această publicație.