

info

II(16) nr. 9 / 2012

Depozitele bancare

- *Depozitele din sistemul bancar din România*
- *Depozitele bancare ale populației*
- *Depozitele bancare ale persoanelor juridice*

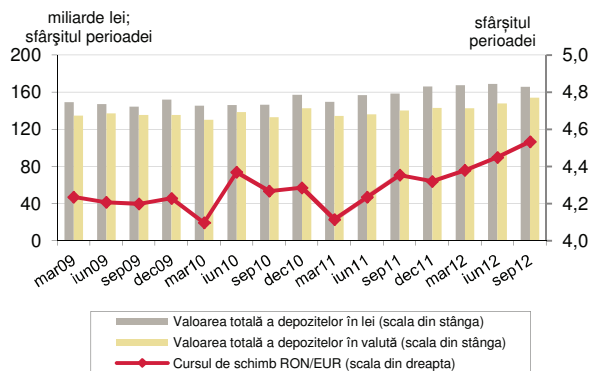
Depozitele din sistemul bancar din România

Sfârșitul celui de-al treilea trimestru al anului 2012 se înscrie pe traiectoria crescătoare urmată în ultimul an de valoarea totală a depozitelor la instituțiile de credit din România¹ (variație trimestrială de +1,1% în termeni nominali), fiind caracterizat de majorarea accelerată a valorii depozitelor în valută (variație trimestrială de +4,3%) în detrimentul depozitelor în lei, a căror valoare s-a redus cu 1,8%, prima scădere înregistrată în ultimul an și jumătate.

Depozitele bancare din întregul sistem însumau 320 miliarde lei la sfârșitul lunii septembrie 2012, cele în lei continuând să dețină cea mai mare pondere (51,8%), deși în scădere cu 1,5 puncte procentuale față de trimestrul anterior.

Această evoluție a avut loc pe fondul continuării creșterii cursului de schimb RON/EUR (față de sfârșitul lunii iunie 2012, cursul de schimb s-a majorat cu 1,9% la finele trimestrului III 2012).

Valoarea totală a depozitelor din sistemul bancar, pe monede



La sfârșitul trimestrului III 2012, depozitele în lei însumau 165,9 miliarde lei, coborând sub nivelul de la sfârșitul anului 2011, ca urmare a retragerilor ce au avut loc pe segmentul depozitelor populației, dar și al depozitelor persoanelor juridice, acestea din urmă manifestându-se cu precădere pentru depozitele de valori mari, de peste 100.000 euro în echivalent lei.

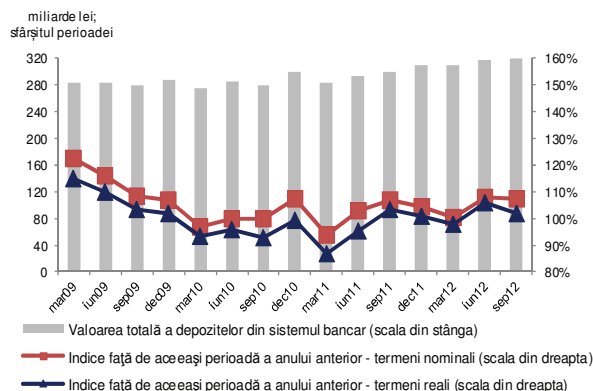
În același timp, valoarea totală a depozitelor în valută s-a ridicat la 154,1 echivalent miliarde lei, cel mai mare nivel din ultimii trei ani. Creșterea valorii depozitelor în valută a avut loc pentru ambele categorii de deponenți – persoane fizice și juridice, regăsindu-se într-o proporție mai mare la depozitele de valori sub 100.000 euro în cazul persoanelor fizice, respectiv la cele de peste 100.000 euro în cazul persoanelor juridice.

¹ La 30 septembrie 2012, 33 de instituții de credit persoane juridice române, participante la FGDB, și 8 sucursale ale instituțiilor de credit din alte state membre, participante la schemele de garantare a depozitelor din țările de origine.

Din 1 octombrie 2012, ca urmare a preluării prin absorbție de către Banca Comercială Intesa Sanpaolo România S.A. a activelor Băncii C.R. Firenze România S.A., numărul instituțiilor de credit participante la FGDB este de 32.

Și în raport cu sfârșitul perioadei similare a anului anterior, depozitele în valută au cunoscut o creștere sensibil mai accelerată decât a depozitelor în moneda națională (+10% față de +4,7%).

Dinamica valorii totale a depozitelor din sistemul bancar

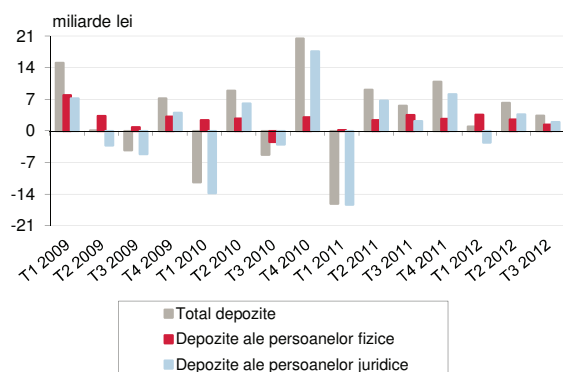


Comparativ cu trimestrul precedent se remarcă o încetinire a creșterii valorii depozitelor pe ansamblul sistemului bancar, care a fost însoțită de un indice al prețurilor de consum mai mare decât în trimestrul II 2012, ceea ce a condus la valori negative ale variației trimestriale a acestui indicator (-1,2%).

În raport cu același moment al anului precedent, valoarea totală a depozitelor la instituțiile de credit din România a cunoscut o ascensiune cu 7,2% (+1,8% în termeni reali), toate componentele pe monede de denominare și categorii de deponenți având dinamici anuale pozitive.

Atât la nivelul instituțiilor de credit participante la FGDB, cât și pe ansamblul sucursalelor din România ale băncilor străine, s-au înregistrat sporuri trimestriale similare, a câte 1,7 miliarde lei.

Variațiile trimestriale ale valorii totale a depozitelor, pe categorii de deponenți



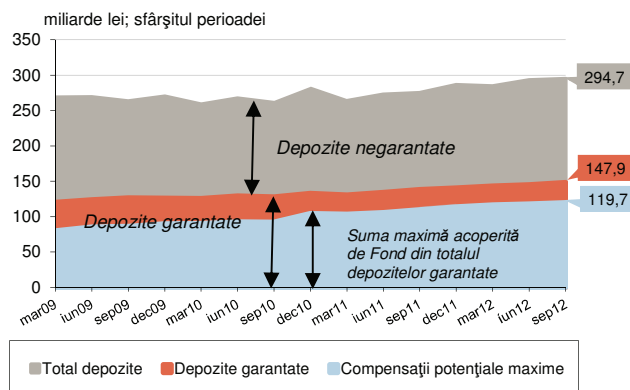
Pe categorii de deponenți, se remarcă majorări ale depozitelor atât pentru persoanele fizice, cât și pentru cele juridice, un element comun

constituindu-l faptul că, în valoare absolută, sporurile depozitelor în valută au devansat retragerile depozitelor în lei.

La sfârșitul trimestrului III 2012, valoarea depozitelor populației a atins 122,2 miliarde lei, cu 1,2% mai mare decât la 30 iunie 2012, în timp ce valoarea depozitelor persoanelor juridice a urcat la 197,8 miliarde lei (variație trimestrială de +1%).

Creșterea valorii depozitelor pe ansamblul sistemului bancar a avut loc în ciuda unei reduceri trimestriale a numărului total al deponenților² cu 0,7%, determinată exclusiv de scăderea numărului deponenților persoane fizice. Astfel, în trimestrul III 2012, numărul deponenților persoane fizice s-a diminuat cu 114.641 persoane, ajungând la 15.201.294, în timp ce numărul deponenților persoane juridice s-a mărit cu 2.805, până la 1.004.651.

Depozitele la instituțiile de credit participante la FGDB



La 30 septembrie 2012, 92,1% din valoarea totală a depozitelor bancare se afla la instituțiile de credit participante la FGDB, respectiv 294,7 miliarde lei, în scădere cu 0,4 puncte procentuale față de sfârșitul semestrului I 2012.

În comparație cu trimestrul anterior, valoarea totală a depozitelor la instituțiile de credit participante la FGDB a crescut cu 0,6% (-1,7% în termeni reali), respectiv 1,7 miliarde lei, consemnându-se creșteri pentru ambele categorii de deponenți, persoane fizice și juridice.

Deși dețin doar 38,7% din valoarea totală a depozitelor la instituțiile de credit participante la FGDB, persoanele fizice au contribuit cu 0,5 puncte procentuale la creșterea acesteia, în timp ce majorarea depozitelor persoanelor juridice a avut o contribuție de 0,1 puncte procentuale.

² Numărul total al deponenților se determină prin însumarea datelor consolidate raportate de fiecare instituție de credit astfel încât o persoană care are depozite la mai multe instituții de credit este luată în evidență de mai multe ori.

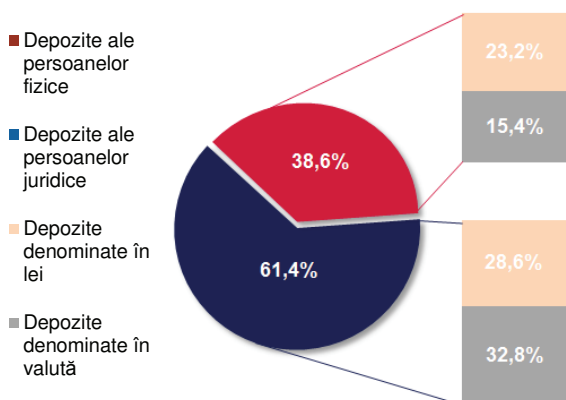
Pe monede, similar evoluției din trimestrul anterior, creșterea valorii depozitelor la instituțiile de credit participante la Fond se datorează evoluției pozitive semnificative a depozitelor în valută (+4,7 echivalent miliarde lei), care a compensat declinul cu 2,9 miliarde lei al depozitelor în lei.

Depozitele în valută care au înregistrat cele mai mari creșteri au fost cele mai mici sau egale cu 100.000 euro în cazul persoanelor fizice (+1,7 echivalent miliarde lei), în timp ce pentru persoanele juridice s-au consemnat creșteri cu precădere ale depozitelor în valută de valori peste plafonul de garantare (+2,4 echivalent miliarde lei).

La sfârșitul trimestrului III 2012, valoarea depozitelor în lei la instituțiile de credit participante la FGDB se ridică la 152,9 miliarde lei (-1,9% față de 30 iunie 2012 în termeni nominali, -4,1% în termeni reali). Ponderea depozitelor în lei în valoarea totală a depozitelor, de 51,9%, a fost cea mai scăzută din ultimii 2 ani.

Preferința pentru economisirea în valută, atât a populației, cât și a persoanelor juridice, a imprimat o evoluție a depozitelor denuminate în valută contrară celei a depozitelor în lei, acestea urcând la 141,9 echivalent miliarde lei, cu o creștere trimestrială în termeni nominali de +3,4% (+1,1% în termeni reali).

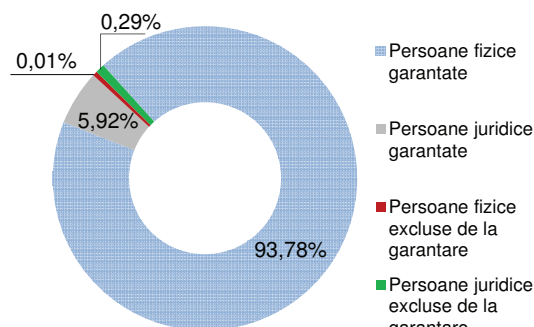
Structura depozitelor la instituțiile de credit participante la FGDB, la 30 septembrie 2012, pe categorii de deponenți și pe monede



În perioada septembrie 2011 - septembrie 2012, sporul depozitelor în valută la instituțiile de credit participante la FGDB a fost de peste două ori mai mare decât cel al depozitelor în lei.

La 30 septembrie 2012, numărul deponenților la instituțiile de credit participante la FGDB a fost de 15.346.186, din care persoanele fizice reprezentau 93,8%. FGDB garanta, la sfârșitul trimestrului III 2012, 99,7% din totalul deponenților la instituțiile de credit participante, respectiv 15.299.313 persoane fizice și juridice.

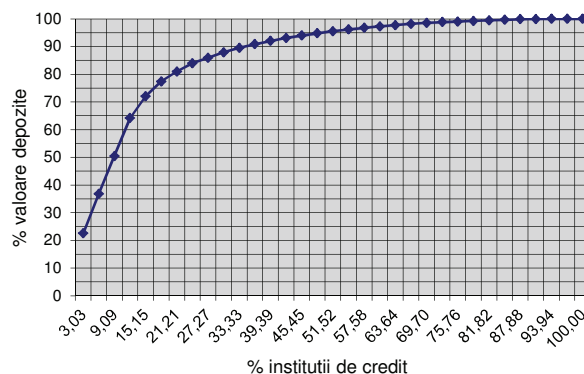
Structura deponenților la instituțiile de credit participante la FGDB, la 30 septembrie 2012



La sfârșitul trimestrului III 2012, în sfera de garantare a Fondului intra 50,2% din valoarea totală a depozitelor la instituțiile de credit participante la FGDB, respectiv 147,9 miliarde lei, în creștere cu 2,1% față de valoarea de la 30 iunie 2012 (-0,2% în termeni reali).

Sporul trimestrial de 1,7 miliarde lei al depozitelor la instituțiile de credit membre ale Fondului se datorează creșterii valorii depozitelor garantate cu 3,1 miliarde lei, care a compensat diminuarea depozitelor persoanelor juridice excluse de la garantare (-1,4 miliarde lei). În cazul persoanelor fizice, nivelul valorii depozitelor negarantate s-a menținut constant, la 0,2 miliarde lei.

Curba de concentrare a valorii totale a depozitelor garantate la instituțiile de credit participante la FGDB



În cazul valorii depozitelor garantate, coeficientul Gini-Struck este $GS=0,3068$, iar indicele Herfindahl-Hirschman are valoarea $HH=0,1215$. Ambele niveluri indică un grad de concentrare medie pe piață. 72,04% din totalul valorii depozitelor garantate este concentrat la cinci instituții de credit participante la FGDB. Pe de altă parte, 14,05% din totalul valorii depozitelor garantate este distribuit în 72,73% din numărul total de instituții de credit participante la Fond, în scădere față de trimestrul anterior cu peste 1 punct procentual.

Pe categorii de deponenți, s-a înregistrat o creștere mai pronunțată a depozitelor persoanelor juridice (+5,6% față de +1,2% reprezentând creșterea valorii depozitelor populației, în termeni nominali). Astfel, valoarea depozitelor garantate ale persoanelor fizice a atins nivelul de 113,7 miliarde lei, respectiv 34,2 miliarde lei, în cazul persoanelor juridice.

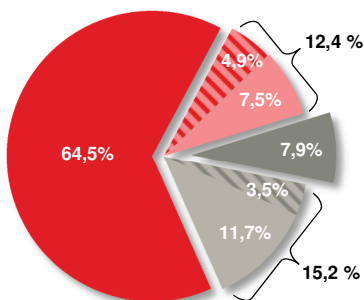
La 30 septembrie 2012, depozitele garantate denuminate în lei totalizau 92,7 miliarde lei, iar cele în valută, 55,2 echivalent miliarde lei. Evoluțiile pe monede au fost opuse pe parcursul trimestrului III, depozitele în lei înregistrând un ușor declin, cu 0,1% (-2,3% în termeni reali), în timp ce depozitele garantate denuminate în valută s-au majorat cu 6,2% (+3,8% în termeni reali).

Și la nivelul întregului an, evoluția în funcție de moneda de denominare a fost similară, depozitele în valută avansând semnificativ mai rapid decât cele în moneda națională (variație anuală în termeni nominali de +11,1% pentru depozitele garantate denuminate în valută față de +4,6% pentru cele în lei).

În termeni reali însă, evoluțiile au fost opuse. Valoarea depozitelor garantate denuminate în lei a scăzut cu 0,7%, în timp ce valoarea depozitelor garantate denuminate în valută a crescut cu 5,5%.

Cu toate acestea, ponderea valorii depozitelor garantate denuminate în lei în valoarea totală a depozitelor garantate s-a menținut majoritară (62,7%), deși a atins nivelul cel mai redus din perioada 2011-2012.

Structura depozitelor garantate la 30 septembrie 2012 în raport cu plafonul de garantare de 100.000 euro



- Depozite garantate ale persoanelor fizice ale căror valori sunt sub plafonul de garantare
- Compensații potențiale maxime aferente persoanelor fizice cu depozite cu valori peste plafonul de garantare
- Depozite garantate ale persoanelor fizice ale căror valori sunt peste plafonul de garantare
- Depozite garantate ale persoanelor juridice ale căror valori sunt sub plafonul de garantare
- Compensații potențiale maxime aferente persoanelor juridice cu depozite cu valori peste plafonul de garantare
- Depozite garantate ale persoanelor juridice ale căror valori sunt peste plafonul de garantare

La sfârșitul lunii septembrie 2012, echivalentul în moneda națională al plafonului de garantare a

depozitelor de 100.000 euro a fost de 453.310 lei, FGDB acoperind efectiv³ la acea dată 80,8% din valoarea depozitelor garantate, în scădere cu 0,4 puncte procentuale față de sfârșitul trimestrului anterior.

La 30 septembrie 2012, suma acoperită de FGDB a fost în valoare de 119,7 miliarde lei, în creștere față de trimestrul anterior cu 2,1 miliarde lei, reprezentând o variație de +1,8% în termeni nominali (scădere în termeni reali cu 0,5).

Creșterea sumei acoperite de FGDB s-a datorat în principal majorării depozitelor garantate în valută ale persoanelor fizice de valori sub 100.000 euro, în echivalent lei (modificare trimestrială absolută de +1,7 echivalent miliarde lei).

În raport cu plafonul de garantare, depozitele de valori inferioare sumei de 100.000 euro reprezentau, la 30 septembrie 2012, 72,4% din valoarea totală a depozitelor garantate, fiind acoperite integral⁴. În cazul depozitelor de valori mai mari decât 100.000 euro, compensația este limitată la plafonul de garantare, valoarea cumulată a compensațiilor potențiale reprezentând 30,8% din valoarea totală a depozitelor garantate ce depășeau echivalentul în lei al 100.000 euro la sfârșitul trimestrului III 2012.

În cel de-al treilea trimestru al anului 2012, numărul total al deponenților garantați a scăzut cu 126.848 persoane fizice și juridice, până la 15.299.313, ponderea celor acoperiți integral menținându-se în continuare la 99,8%, nivel neschimbat pe parcursul ultimului an.

Depozitele bancare ale populației

Depozitele populației la instituțiile de credit din România au atins la sfârșitul trimestrului III 2012 valoarea de 122,2 miliarde lei, cu 1,2% peste valoarea de la finele trimestrului precedent (-1,1% în termeni reali).

Ca și în trimestrul II, aportul principal la această creștere l-au avut depozitele în valută de valori inferioare plafonului de garantare pe care persoanele fizice le dețin la instituțiile de credit participante la FGDB.

³ Suma acoperită de FGDB este echivalentă cu valoarea totală maximă a compensațiilor potențiale și reprezintă suma maximă în echivalent lei pe care FGDB ar trebui să o plătească deponenților garantați în cazul indisponibilizării depozitelor, indiferent de numărul sau moneda acestora.

⁴ Valoarea cumulată maximă a compensațiilor potențiale aferente acestei categorii de depozite este egală cu valoarea depozitelor garantate de valori cel mult egale cu plafonul de garantare.

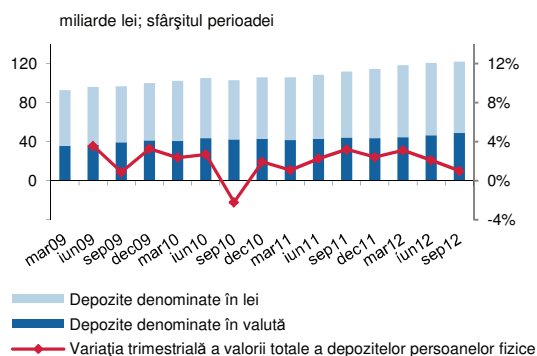
Astfel, pe monede, s-a remarcat avansul depozitelor în valută cu 2,3 echivalent miliarde lei, atingând nivelul de 48,9 echivalent miliarde lei, ceea ce reprezintă o creștere trimestrială cu 4,9%. În schimb, depozitele în lei s-au diminuat cu 1,2%, până la nivelul de 73,3 miliarde lei.

În termeni reali, aceste evoluții trimestriale ale depozitelor în funcție de moneda de denominare au fost de +2,6% în cazul depozitelor în valută, respectiv -3,4% pentru depozitele în lei.

Și la nivelul anului, depozitele în valută au avut o dinamică mai accelerată comparativ cu depozitele denominate în moneda națională (+10,4% față de +8,3%, în termeni nominali).

La sfârșitul trimestrului III 2012, valoarea depozitelor în lei ale populației s-a menținut majoritară, totalizând 60% din valoarea depozitelor persoanelor fizice la instituțiile de credit din România.

Evoluția valorii totale a depozitelor persoanelor fizice



93,2% din valoarea totală a depozitelor populației la instituțiile de credit din România este concentrată la băncile membre ale FGDB, respectiv 113,9 miliarde lei la 30 septembrie 2012, în creștere cu 1,3 miliarde lei față de trimestrul anterior (variație trimestrială de +1,2%, în termeni nominali, respectiv -1,1% în termeni reali).

În perioada septembrie 2011 – septembrie 2012, valoarea depozitelor populației la instituțiile de credit participante la FGDB s-a majorat cu 9,4% (+3,9% în termeni reali).

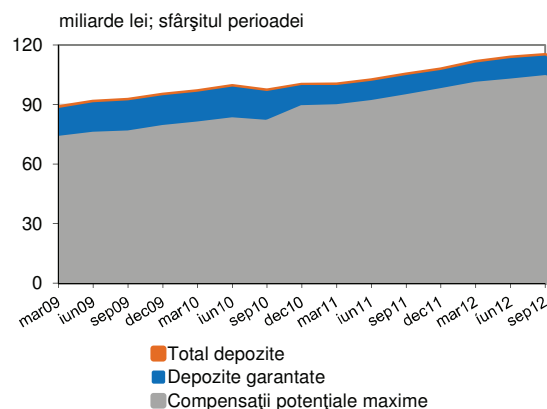
Pe monede, s-a remarcat o orientare pronunțată către depozitele în valută, atât în trimestrul III 2012 (variație trimestrială de -1,2% pentru depozitele în lei și de +5,1% pentru cele în valută, în termeni nominali). La nivelul anului, creșterea depozitelor în valută a fost de +11%, depășind cu 2,6 puncte procentuale pe cea a depozitelor în moneda națională, în termeni nominali.

Astfel, la 30 septembrie 2012, depozitele în lei ale populației la instituțiile de credit participante la FGDB însumau 68,5 miliarde lei (60,2% din valoarea totală a depozitelor populației la instituțiile de credit

participante la FGDB), iar cele în valută au atins nivelul de 45,4 echivalent miliarde lei.

Din punct de vedere al garantării depozitelor populației, la 30 septembrie 2012, depozite ale persoanelor fizice în valoare de 113,7 miliarde lei intrau în sfera de garantare a FGDB, respectiv 99,8% din valoarea totală a depozitelor persoanelor fizice la instituțiile de credit participante la FGDB.

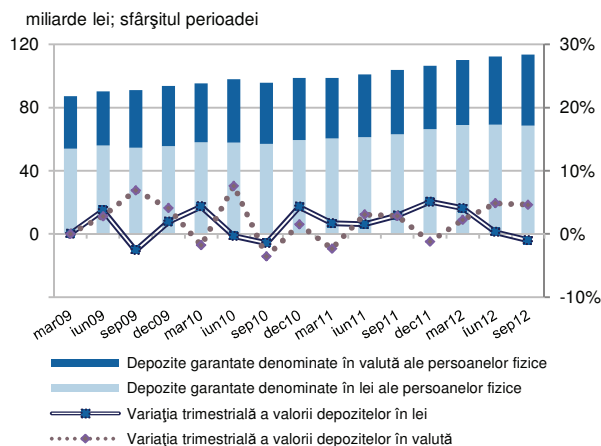
Evoluția depozitelor populației la instituțiile de credit participante la FGDB



Depozitele garantate ale persoanelor fizice au înregistrat o creștere trimestrială cu 1,2%, în termeni nominali (scădere cu 1,1% în termeni reali). La nivelul anului însă, valoarea depozitelor garantate ale populației a crescut cu 9,4% în termeni nominali (+3,9% în termeni reali).

În valori absolute, sporul trimestrial al depozitelor garantate ale persoanelor fizice a fost de 1,3 miliarde lei, care a avut la bază, în principal, creșterea depozitelor în valută de valori mai mici sau egale cu plafonul de garantare.

Dinamica depozitelor garantate ale persoanelor fizice, pe monede

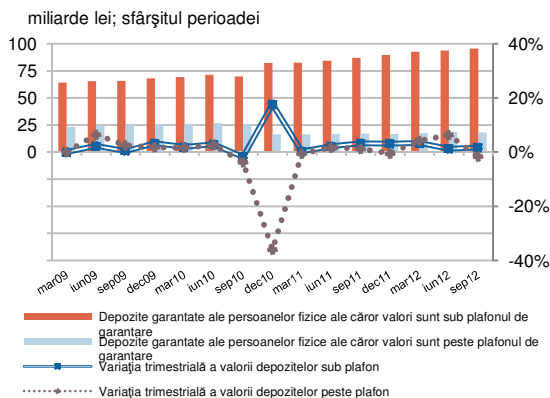


La 30 septembrie 2012, depozitele garantate denumite în lei ale persoanelor fizice totalizau 68,5 miliarde lei, respectiv 60,2% din valoarea totală a depozitelor garantate la instituțiile de credit participante la FGDB, cea mai mică pondere din perioada 2011-2012.

Comparativ cu 30 iunie 2012, depozitele garantate denumite în lei ale populației au înregistrat o scădere cu 1%, în termeni nominali. Depozitele denumite în valută însă, s-au majorat cu 4,6%, atingând valoarea de 45,2 echivalent miliarde lei.

La nivelul anului, evoluțiile pe monede au fost apropiate, depozitele în lei înregistrând o creștere cu 8,6%, iar cele în valută s-au majorat cu 10,8%, în termeni nominali.

Dinamica depozitelor garantate ale persoanelor fizice în raport cu plafonul de garantare



În raport cu plafonul de garantare, la 30 septembrie 2012, 83,9% din valoarea depozitelor garantate ale persoanelor fizice o reprezentau depozitele garantate de valori cel mult egale cu 100.000 euro, în creștere cu 0,4 puncte procentuale față de trimestrul precedent.

Evoluțiile trimestriale ale depozitelor garantate ale persoanelor fizice în raport cu plafonul de garantare au fost opuse, depozitele garantate de valori sub 100.000 euro s-au majorat cu 1,7%, în timp ce depozitele ale căror valori depășeau plafonul de garantare au consemnat o scădere cu 1,5%.

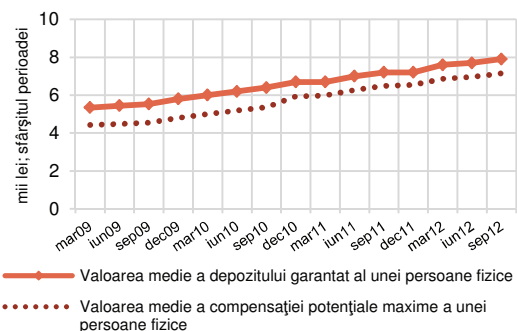
Suma maximă a compensațiilor potențiale aferente persoanelor fizice era, la 30 septembrie 2012, în valoare de 102,8 miliarde lei, reprezentând 90,4% din valoarea totală a depozitelor garantate ale populației.

Suma acoperită de FGDB pentru depozitele garantate ale populației, în cazul indisponibilizării depozitelor la instituțiile de credit membre ale Fondului, a consemnat o creștere trimestrială cu 1,7% în termeni nominali.

La 30 septembrie 2012, 99,99%⁵ din numărul total al deponenților persoane fizice la instituțiile de credit participante la FGDB intrau în sfera de garantare a Fondului, respectiv 14.391.644 persoane, în scădere cu 0,8% față de trimestrul anterior.

Totodată, la 30 septembrie 2012, 99,9% din numărul total al deponenților garantați persoane fizice, dețineau depozite cel mult egale cu plafonul de garantare, fiind astfel acoperiți integral.

Evoluția valorii medii a depozitelor garantate și a compensațiilor potențiale maxime ale persoanelor fizice



La sfârșitul trimestrului III 2012, valoarea medie a unui depozit garantat al unei persoane fizice s-a ridicat la 7,9 mii lei, în creștere cu 2,6% față de nivelul înregistrat la 30 iunie 2012.

Și valoarea medie a unei compensații potențiale s-a majorat, aceasta ajungând la un nivel de circa 7,1 mii lei (+1,4% față de 30 iunie 2012).

Depozitele bancare ale persoanelor juridice

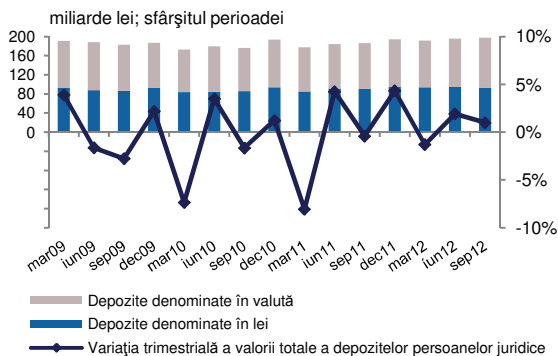
Pe ansamblul sistemului bancar din România, în trimestrul III 2012 valoarea depozitelor persoanelor juridice s-a majorat cu 1%, corespunzând unei creșteri cu 2 miliarde lei, până la nivelul de 197,8 miliarde lei.

Sporul depozitelor persoanelor juridice s-a datorat creșterii cu 4 echivalent miliarde lei a

⁵ Aproape toți deponenții persoane fizice sunt garantați, din sfera de garantare fiind excluși, în principal, administratorii, directorii, membrii consiliului de supraveghere, auditorii, acționarii semnificativi ai instituției de credit, deponenții cu statut similar în cadrul altor societăți din grupul instituției de credit, precum și membrii familiilor (soț/soție, rude și afini de gradul întâi) și terțele persoane care acționează în numele deponenților menționați anterior. La 30 septembrie 2012, numai 1.735 persoane fizice dintre deponenții instituțiilor de credit participante la FGDB nu erau garantate.

depozitelor în valută, care a contracarat scăderea cu 2 miliarde lei a depozitelor în moneda națională.

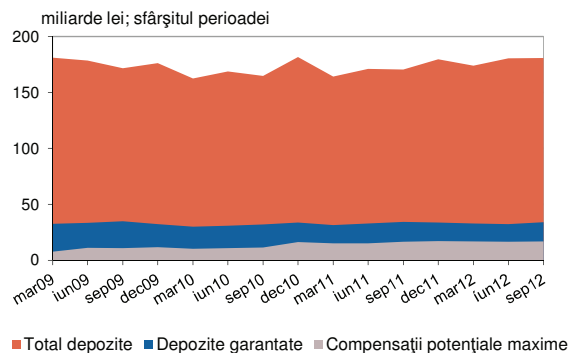
Evoluția valorii totale a depozitelor persoanelor juridice



La sfârșitul trimestrului III 2012, valoarea depozitelor în moneda națională ale persoanelor juridice la instituțiile de credit din România era de 92,6 miliarde lei, iar cea a depozitelor în valută de 105,2 echivalent miliarde lei.

Pe fondul avansului depozitelor în valută ale persoanelor juridice (variație trimestrială de +4% în termeni nominali, respectiv +1,7% în termeni reali) și al scăderii valorii depozitelor în lei (o variație trimestrială de -2,1% în termeni nominali, respectiv -4,3% în termeni reali), acestea și-au majorat ponderea în valoarea totală a depozitelor persoanelor juridice la instituțiile de credit din România, atingând cel mai ridicat nivel din ultimii 3 ani, respectiv 53,2%.

Evoluția depozitelor persoanelor juridice la instituțiile de credit participante la FGDB



La instituțiile de credit participante la FGDB, depozitele persoanelor juridice totalizau, la sfârșitul trimestrului III 2012, 180,8 miliarde lei, valoare ușor superioară celei de la 30 iunie 2012 (+0,4 miliarde lei, respectiv o variație trimestrială de +0,2%, în termeni nominali). În termeni reali însă, s-a înregistrat o scădere cu 2%.

În comparație cu același moment al anului precedent, în termeni nominali, depozitele persoanelor

juridice la instituțiile de credit participante la FGDB au crescut cu 6% pe fondul evoluției pozitive însemnate a depozitelor denuminate în valută care au contribuit cu peste 90% la sporul anual de 10,2 miliarde lei al depozitelor persoanelor juridice.

La 30 septembrie 2012, depozitele denuminate în moneda națională ale persoanelor juridice la instituțiile de credit participante la FGDB însumau 84,3 miliarde lei (variație trimestrială de -2,5% în termeni nominali, respectiv -4,7% în termeni reali), iar cele în valută 96,5 echivalent miliarde lei (variație trimestrială de +2,7%, în termeni nominali, respectiv +0,4% în termeni reali).

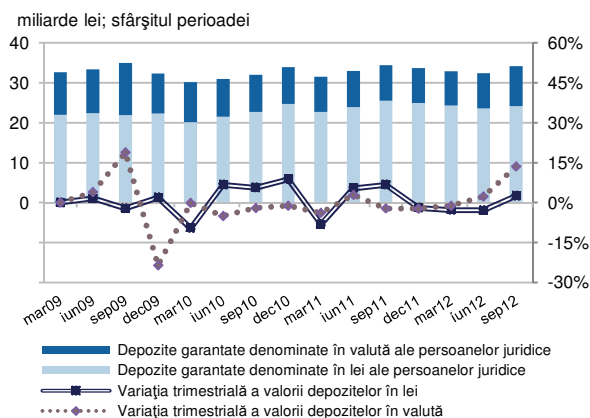
Depozitele garantate ale persoanelor juridice totalizau, la finele trimestrului III 2012, 34,2 miliarde lei⁶, în creștere cu 5,6% față de trimestrul precedent, în termeni nominali, reprezentând 18,9% din valoarea totală a depozitelor persoanelor juridice la instituțiile de credit participante la Fond.

Majorarea în sumă absolută cu 1,8 miliarde lei a depozitelor garantate ale persoanelor juridice a contrabalansat retragerile de 1,4 miliarde lei ale depozitelor negarantate ale acestora, constituind fondul creșterii valorii depozitelor persoanelor juridice la instituțiile de credit participante la FGDB.

La nivelul anului, depozitele garantate ale persoanelor juridice au consemnat o contracție cu 0,6% în termeni nominali (-5,6% în termeni reali).

Pe monede, sporul trimestrial al depozitelor garantate denuminate în valută ale persoanelor juridice de 1,2 echivalent miliarde lei a reprezentat, în valoare absolută, dublul sumei cu care s-au majorat depozitele în lei.

Dinamica depozitelor garantate ale persoanelor juridice, pe monede



⁶ Prin intermediul situației depozitelor garantate ale persoanelor juridice este prezentată o imagine apropiată de cea a depozitelor întreprinderilor mici și mijlocii și a altor categorii asimilate acestora, dat fiind faptul că acestea formează aproape în totalitate sfera deponenților garantați persoane juridice.

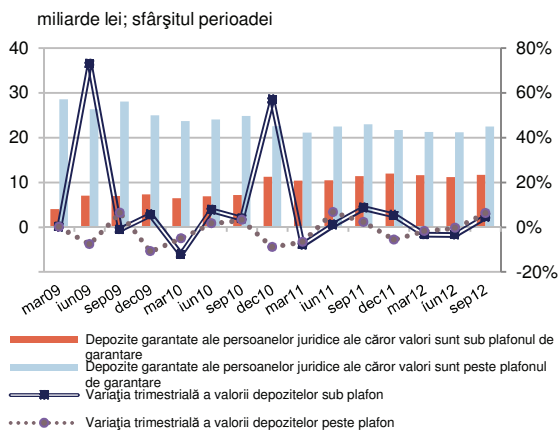
Astfel, la 30 septembrie 2012, depozitele garantate denumite în lei ale persoanelor juridice totalizau 24,2 miliarde lei (în creștere cu 2,5% față de trimestrul precedent), iar cele în valută 10 echivalent miliarde lei (în creștere cu 13,6% față de aceeași perioadă).

Cea mai mare creștere a depozitelor garantate ale persoanelor juridice s-a înregistrat pentru categoria celor în valută de valori superioare plafonului de garantare.

La nivelul anului, depozitele garantate deenominate în lei ale persoanelor juridice s-au contractat cu 5,1%, în timp ce cele denumite în valută au crescut cu 12,4%, în termeni nominali. Cu toate acestea, depozitele garantate denumite în lei și-au păstrat ponderea majoritară în valoarea totală a depozitelor garantate ale persoanelor juridice, respectiv de 70,7%, deși în scădere cu 2 puncte procentuale față de 30 iunie 2012.

Raportat la plafonul de garantare, depozitele garantate ale persoanelor juridice de valori superioare acestuia s-au majorat cu 6,4%, în timp ce depozitele de valori cel mult egale cu 100.000 euro au crescut cu 4,1%, ajungând să reprezinte 34,2% din totalul depozitelor garantate ale persoanelor juridice, în scădere cu 0,4 puncte procentuale față de ponderea deținută la finele semestrului I 2012.

Dinamica depozitelor garantate ale persoanelor juridice în raport cu plafonul de garantare



Deponenții garantați persoane juridice erau, la 30 septembrie 2012, în număr de 907.669 persoane, reprezentând 95,3% din numărul total al deponenților persoane juridice la instituțiile de credit participante la FGDB.

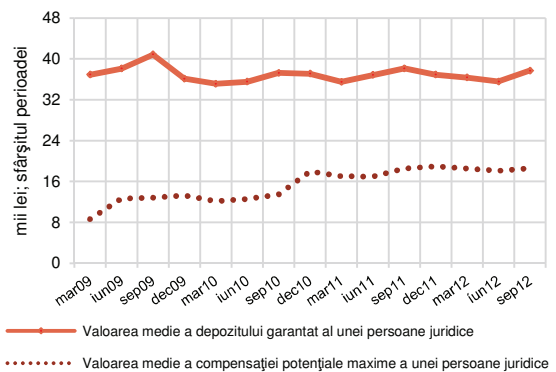
La sfârșitul celui de-al treilea trimestru al anului 2012, 98,7% din numărul total al deponenților garantați persoane juridice aveau depozite sub plafonul de garantare, fiind astfel acoperiți integral.

Creșterea valorii depozitelor garantate ale persoanelor juridice la instituțiile de credit membre ale Fondului a fost însoțită de scăderea numărului deponenților garantați din această categorie cu 4.027 persoane juridice, predominant a celor cu depozite sub plafonul de garantare.

Astfel, valoarea depozitului mediu garantat al unei persoane juridice a consemnat o majorare cu 2,2 mii lei în cursul trimestrului III 2012, până la 37,7 mii lei (+6,2% în termeni nominali).

Raportat la plafonul de garantare, la 30 septembrie 2012, valoarea medie a unui depozit garantat de valoare cel mult egală cu plafonul de garantare a fost de 13,1 mii lei (+4,8% față de 30 iunie 2012), în timp ce pentru depozitele de valori superioare plafonului de garantare, valoarea medie a fost de 1.938 mii lei (+8,1% comparativ cu 30 iunie 2012).

Evoluția valorii medii a depozitelor garantate și a compensațiilor potențiale maxime ale persoanelor juridice



În cazul indisponibilizării depozitelor la instituțiile de credit participante la FGDB, suma maximă a compensațiilor potențiale aferente persoanelor juridice la 30 septembrie 2012 era de 16,9 miliarde lei (+2,4% față de trimestrul precedent), reprezentând 49,4% din valoarea totală a depozitelor garantate ale acestora.

La finele trimestrului III 2012, valoarea medie a compensației potențiale maxime în cazul persoanelor juridice garantate era de 18,6 mii lei, în creștere cu 2,8% față de 30 iunie 2012.

Datele statistice provin, în principal, de la Fondul de garantare a depozitelor în sistemul bancar, BNR și Institutul Național de Statistică.

Reproducerea integrală sau parțială a publicației este interzisă, iar utilizarea datelor în diferite lucrări este permisă numai cu indicarea sursei.

FGDB nu își asumă responsabilitatea pentru nicio părere, analiză sau interpretare exprimată de terți pe baza datelor prezentate în această publicație.