



**EVOLUȚIA ȘI SITUAȚIA DEPOZITELOR  
ÎNREGISTRATE ÎN EVIDENȚELE INSTITUȚIILOR DE CREDIT  
LA NIVELUL TRIMESTRULUI I 2009**

***Cafeneaua de Afaceri FinMedia–  
“Băncile: Bătălia pentru Resurse”***

***Alexandru Matei  
Director adjunct al Fondului de garantare a depozitelor  
în sistemul bancar***

**București, 3 iunie 2009**

- **Scopul fundamental al Fondului** – garantarea depozitelor deținute de persoanele fizice și persoanele juridice la instituțiile de credit participante la schema de garantare și efectuarea plăților de compensații în favoarea deponenților garantați, potrivit condițiilor și limitelor stabilite de lege, în cazul în care depozitele la o instituție de credit participantă devin indisponibile.
  
- Plafonul de garantare:
  - ✓ echivalentul în lei al sumei de 50.000 euro pentru depozitele persoanelor fizice, începând din 15 octombrie 2008;
  
  - ✓ echivalentul în lei al sumei de 20.000 euro pentru depozitele persoanelor juridice - se va majora la 50.000 euro începând cu semestrul II 2009.

- **Participare obligatorie** a instituțiilor de credit autorizate de Banca Națională a României
- **Sucursalele din România** ale instituțiilor de credit cu sediul în **alte state membre** participă la schemele de garantare a depozitelor din țările de origine
- **La sfârșitul lunii martie 2009**, în schema de garantare a depozitelor din România erau incluse **32 de instituții de credit**, persoane juridice române, din care:
  - **28** de bănci;
  - **3** bănci de economisire și creditare în domeniul locativ;
  - Banca Centrală Cooperatistă CREDITCOOP (casa centrală și cooperativele de credit afiliate).

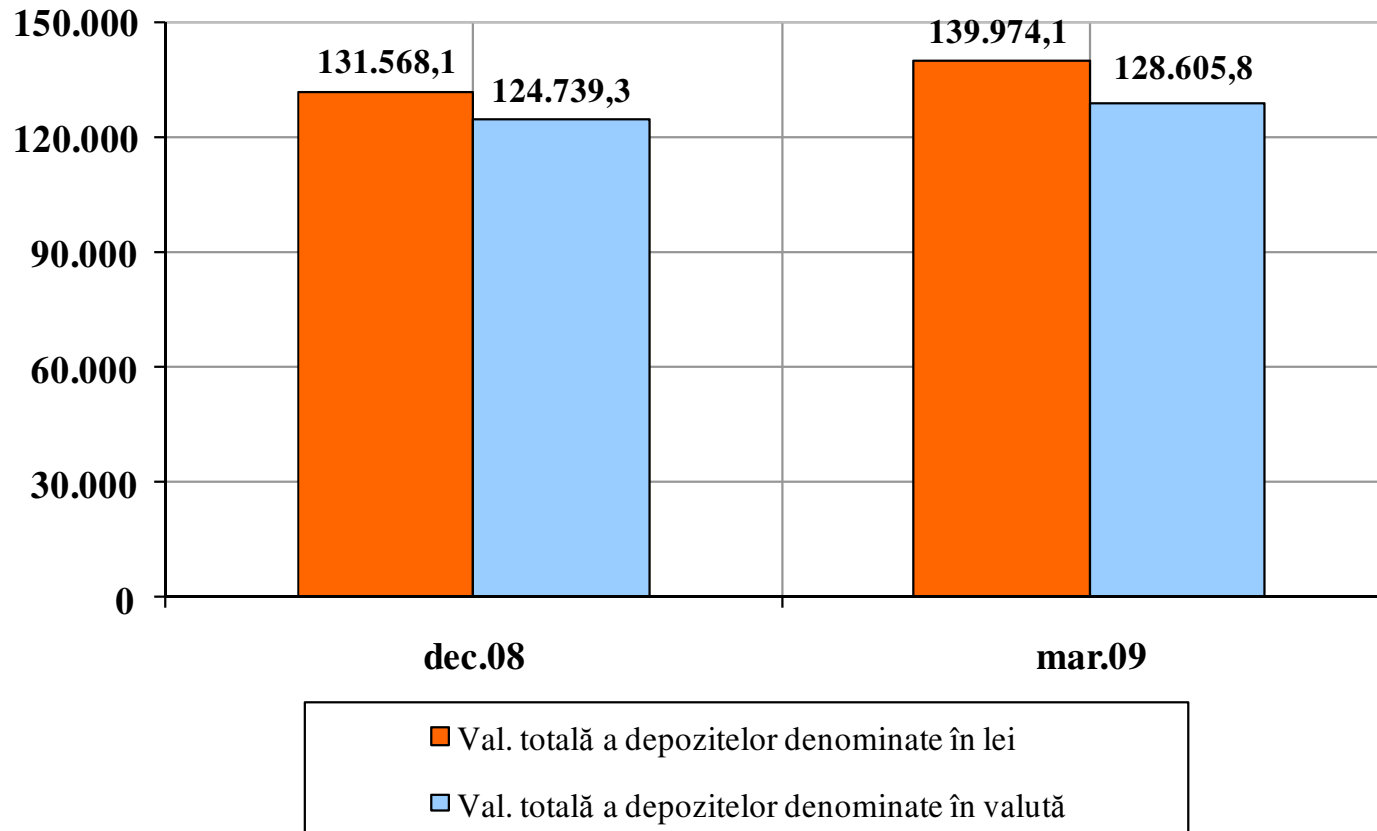
## Evoluția valorii totale a depozitelor\*

	31 dec. 2008	31 mar. 2009	Variație trimestrială
Valoarea totală a depozitelor (garantate și negarantate) în sistemul bancar (mld. lei)	269,07	284,16	5,61%
Valoarea totală a depozitelor (garantate și negarantate) la sucursalele băncilor străine cu sediul în alte state membre ale UE (mld. lei)	12,76	15,58	22,10%
Valoarea totală a depozitelor (garantate și negarantate) la instituțiile de credit participante la Fond (mld. lei)	256,31	268,58	4,79%
Ponderea în total depozite a depozitelor la instituțiile de credit participante la Fond (%)	95,26	94,52	-0,74 p.p.

*\*Depozit = orice sold creditor, inclusiv dobânda datorată, aflate într-un cont bancar de orice tip, inclusiv cont comun, ori din situații tranzitorii provenind din operațiuni bancare și pe care o instituție de credit îl datorează titularului de cont, în conformitate cu condițiile legale și contractuale aplicabile, precum și orice datorie a instituției de credit evidențiată printr-un certificat emis de aceasta, cu excepția obligațiilor cumpărate de organisme de plasament colectiv*

## Evoluția valorii totale a depozitelor la instituțiile de credit participante la Fond

milioane lei; sfârșitul perioadei



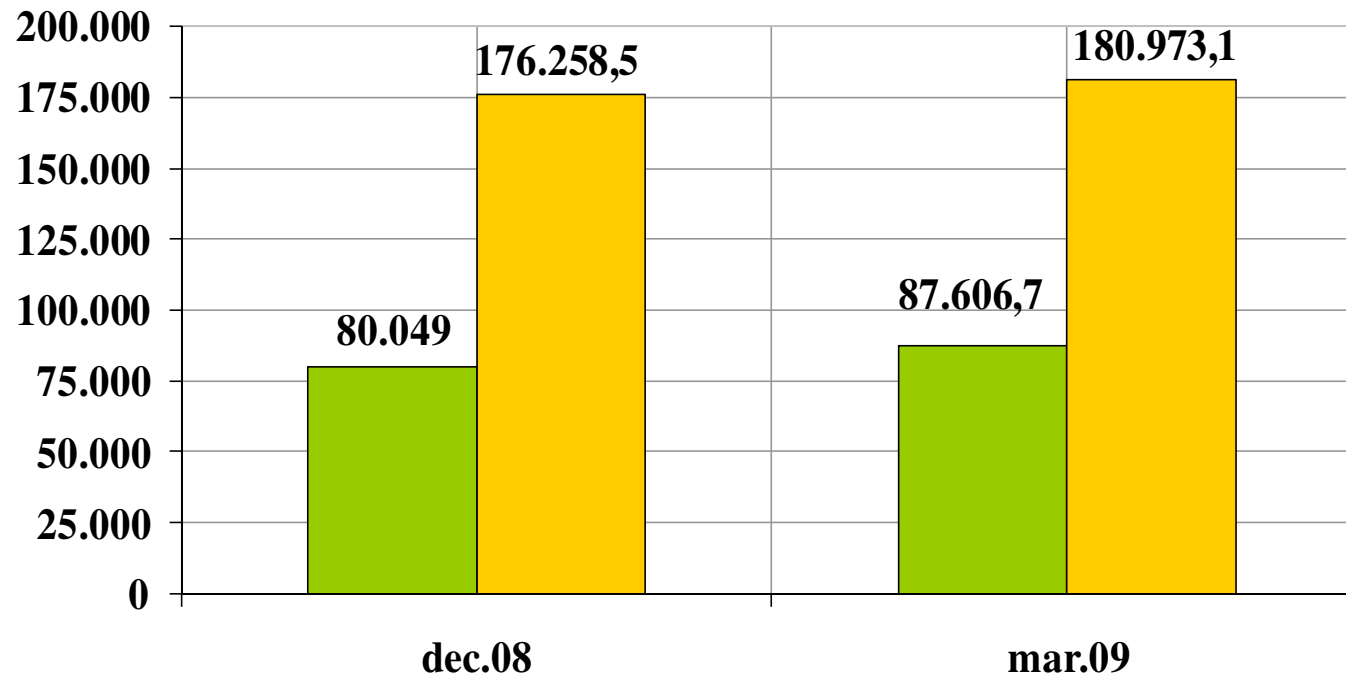
La 31 martie 2009, ponderea valorii totale a depozitelor în lei în valoarea totală a depozitelor la instituțiile de credit participante la Fond era de 52,1%, cu 0,8 p.p. mai mare decât ponderea înregistrată la sfârșitul lunii decembrie 2008.

## Valoarea totală a depozitelor la instituțiile de credit participante la Fond

- **La 31 decembrie 2008:**
  - circa **256,3 miliarde lei**
  - ritm anual de creștere de 22,7% față de **31 decembrie 2007**, când totalul depozitelor a fost de circa **208,9 miliarde lei**
- **La 31 martie 2009:**
  - circa **268,6 miliarde lei**
  - ritm anual de creștere de 21,2%
  - variația în **primele trei luni ale anului 2009**: 4,8%
- **Variația trimestrială** a valorii totale a **depozitelor în lei** a fost **mai rapidă decât** cea a **depozitelor în valută** (+6,4% la depozitele în lei față de +3,1% la depozitele în valută).
- Și la nivelul întregului an (martie/martie), ritmul anual de creștere a valorii totale a depozitelor în lei devansează ritmul anual de creștere a valorii totale a depozitelor în valută (+22,4% față de +19,9%).

# Valoarea totală a depozitelor la instituțiile de credit participante la Fond

milioane lei; sfârșitul perioadei



- Val. totală a depozitelor persoanelor fizice
- Val. totală a depozitelor persoanelor juridice

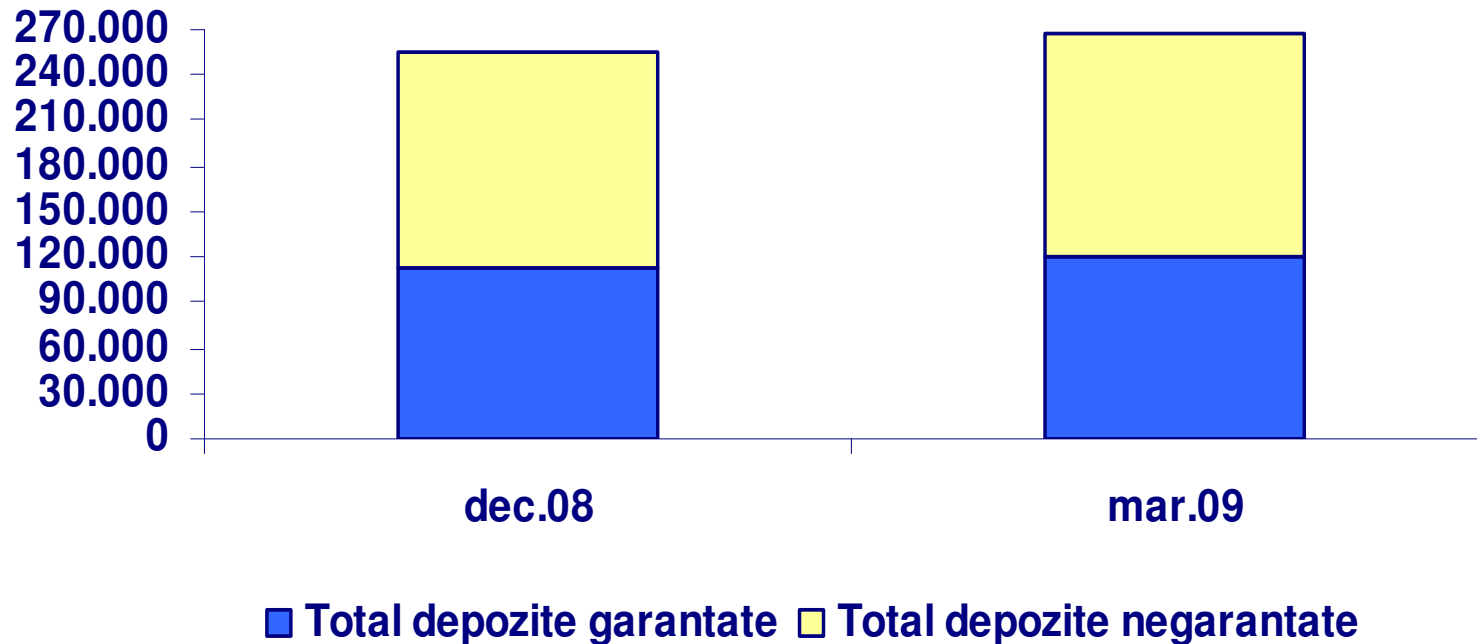
## Valoarea totală a depozitelor la instituțiile de credit participante la Fond

- **Valoarea totală a depozitelor persoanelor fizice** la instituțiile de credit participante la Fond a avut în trimestrul I 2009 o variație de +9,4%, în timp ce **valoarea totală a persoanelor juridice** s-a majorat mult mai lent, cu doar 2,7%.
- În cazul depozitelor persoanelor fizice, analiza evoluției acestora pe monede de denominare în cursul primelor trei luni ale anului 2009 reflectă o traiectorie ascendentă atât pentru depozitele în lei (+10,3%), cât și pentru cele în valută (+8%).
- Și pentru persoanele juridice, valoarea totală a depozitelor în lei consemnează în trimestrul I 2009 o creștere mai accentuată (+4,1%) comparativ cu cea a depozitelor în valută (+1,5%).



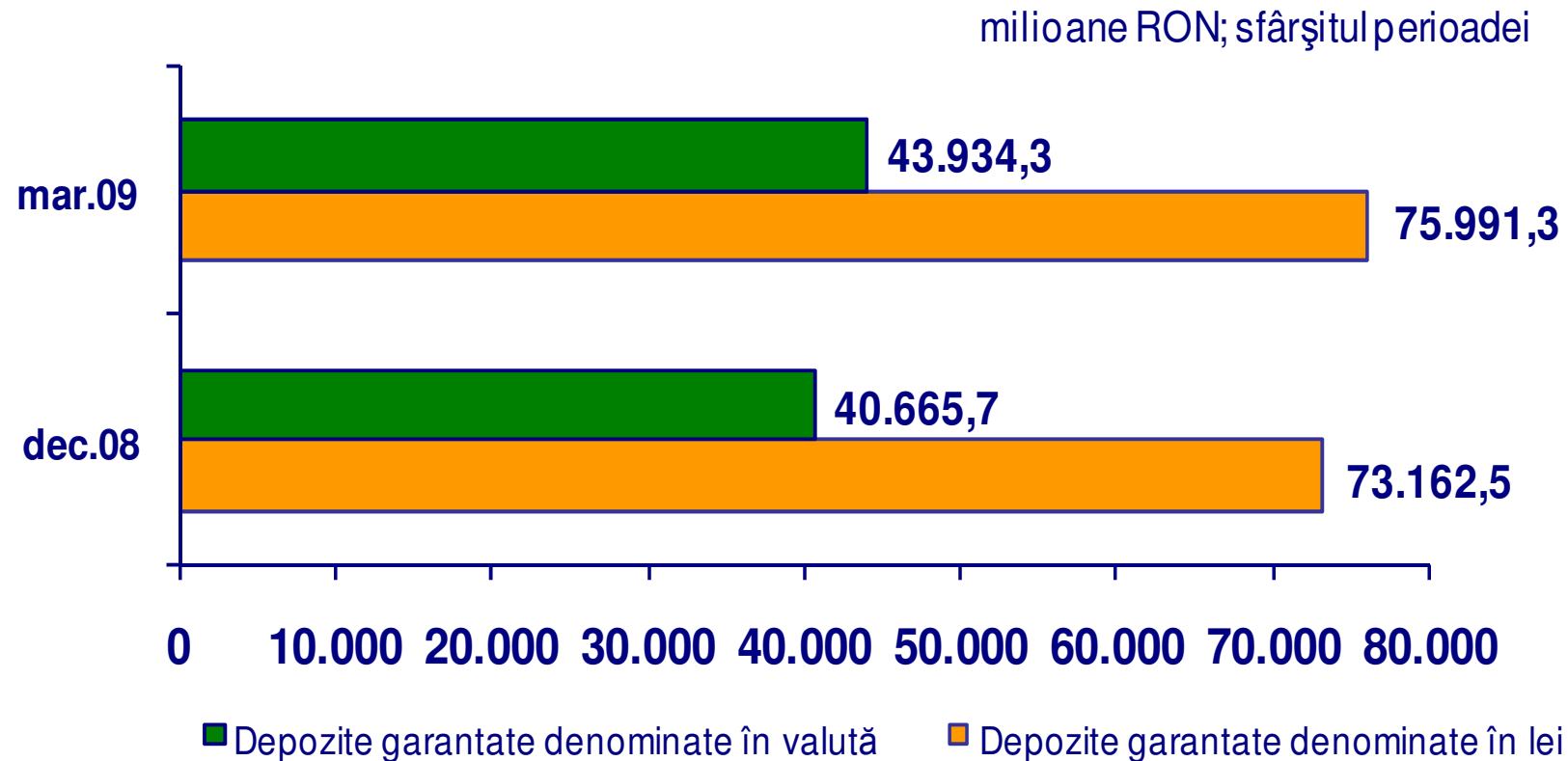
## Structura depozitelor din punct de vedere al garantării acestora

milioane RON; sfârșitul perioadei



- La **31 martie 2009**, 44,65% din totalul depozitelor erau **deposite garantate de Fond**, în sumă de **119,9 miliarde lei**, restul reprezentând **deposite negarantate (148,7 miliarde lei)**. Față de 31 decembrie 2008, la finele lunii martie 2009 se constată o foarte ușoară creștere a ponderii depozitelor garantate (+0,25 p.p.).

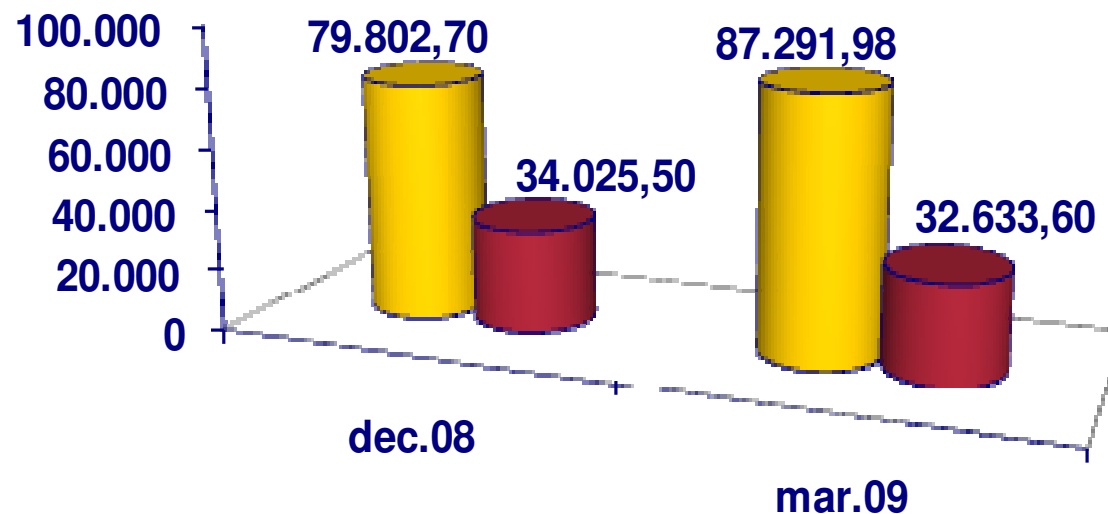
## Evoluția depozitelor garantate



- **Ritm anual de creștere: +16% (martie/martie), ușor accelerat față de ritmul anual de creștere decembrie/decembrie (+14,4%)**
- **Variația în trimestrul I 2009: +5,4%, superioară variației din trimestrul I 2008 (+3,8%)**
- **În primele 3 luni ale anului 2009, variația trimestrială a depozitelor garantate denuminate în lei a fost devansată de cea a depozitelor garantate denuminate în valută (+3,9% față de +8%).**

# Evoluția depozitelor garantate pe categorii de deponenți

milioane RON; sfârșitul perioadei



- Depozite garantate ale persoanelor fizice
- Depozite garantate ale persoanelor juridice

- În structura **depozitelor garantate**, cele aparținând **persoanelor fizice** reprezentau **72,8%** la finele lunii martie 2009, pondere în creștere cu 2,7 p.p. față de 31 decembrie 2008.
  
- **Depozitele garantate ale persoanelor fizice** au urmat o traiectorie crescătoare în trimestrul I 2009, cu o variație trimestrială de +9,4%.
  - ✓ Pe monede de denominare, variația trimestrială a depozitelor în lei a fost de +10,3%, iar a depozitelor în valută de +7,9%.
  - ✓ La 31 martie 2009, ponderea depozitelor în lei în totalul depozitelor garantate ale persoanelor fizice era de 61,8%, cu 0,5 p.p. peste valoarea de la 31 decembrie 2008.

➤ **Depozitele garantate ale persoanelor juridice** au înregistrat o scădere în trimestrul I 2009, cu o variație trimestrială de -4,1%.

✓ Pe monede de denominare, variațiile trimestriale au avut evoluții opuse (-9,1% pentru depozitele în lei și +8,4% pentru depozitele în valută).

✓ La 31 martie 2009, ponderea depozitelor în lei în totalul depozitelor garantate ale persoanelor juridice era de 67,5%, cu 3,7 p.p. sub valoarea de la 31 decembrie 2008.

## Distribuția numărului deponenților garantați persoane fizice și a valorii totale a depozitelor acestora la 31 martie 2009

Nr crt	Indicator	Total	din care:			
			Depozite în cadrul plafonului (50.000 euro)	Depozite peste plafon		
				Total	din care:	
					Depozite între 50.001 euro și 100.000 euro inclusiv	Depozite mai mari de 100.000 euro
0	1	2=3+4	3	4=5+6	5	6
1.	Nr. deponenți garantați persoane fizice	16.339.990	16.301.498	38.492	27.556	10.936
2.	Ponderea nr. deponenților garantați dintr-o grupă în nr. total al deponenților garantați (%)	100,00	99,76	0,24	0,17	0,07
3.	Val. totală a depozitelor garantate (mil. lei)	87.291,98	64.095,48	23.196,50	7.333,80	15.862,70
4.	Ponderea val. depozitelor garantate dintr-o grupă în val. totală a depozitelor garantate (%)	100,00	73,43	26,57	8,40	18,17
5.	Depozitul garantat mediu (lei) (rd.3/rd.1)	5.342,2	3.931,9	602.631,6	266.141,8	1.450.502,4
6.	Valoarea depozitelor efectiv garantate pentru plafonul de 50.000 euro (mil. lei)	72.245,78				

## Distribuția numărului deponenților garantați persoane juridice și a valorii totale a depozitelor acestora la 31 martie 2009

Nr crt	Indicator	Total	din care:				
			Depozite în cadrul plafonului (20.000 euro)	Depozite peste plafon			
				Total	din care:		
					Depozite între 20.001 euro și 50.000 euro inclusiv	Depozite între 50.001 euro și 100.000 euro inclusiv	Depozite mai mari de 100.000 euro
0	1	2=3+4	3	4=5+6+7	5	6	7
1.	Nr. deponenți garantați persoane juridice	882.653	840.515	42.138	22.223	9.671	10.244
2.	Ponderea nr. deponenților garantați dintr-o grupă în nr. total al deponenților garantați (%)	100,00	95,23	4,77	2,52	1,09	1,16
3.	Val. totală a depozitelor garantate (mil. lei)	32.633,6	4.069,2	28.564,4	2.970,3	2.743,5	22.850,6
4.	Ponderea val. depozitelor garantate dintr-o grupă în val. totală a depozitelor garantate (%)	100,00	12,50	87,50	9,10	8,40	70,00
5.	Depozitul garantat mediu (lei) (rd.3/rd.1)	36.972,2	4.841,3	677.877,1	133.660,3	283.677,0	2.230.633,8
6.	Valoarea depozitelor efectiv garantate pentru plafonul de 20.000 euro (mil. lei)	7.638,1					

## Gradul de concentrare a numărului de titulari și a valorii depozitelor garantate

- La 31 martie 2009, 83,2% din numărul total de titulari de depozite garantate se concentra la 7 instituții de credit participante la Fond, adică la 21,9% din numărul total al instituțiilor de credit membre ale schemei de garantare a depozitelor din România. Față de sfârșitul anului 2008, acest grad de concentrare s-a redus cu 1,1 p.p.
- Sfârșitul trimestrului I 2009 se caracterizează printr-o concentrare a 80,1% din valoarea totală a depozitelor garantate la un număr de 7 instituții de credit participante la Fond, nivel apropiat de cel înregistrat la 31 decembrie 2008 (79,4%).





**Vă mulțumesc pentru atenție!**

**Fondul de garantare a depozitelor în sistemul bancar**

Strada Negru Vodă nr. 3, 030774 București

Tel: 0314.232.804

Fax: 0314.232.800

**website: [www.fgdb.ro](http://www.fgdb.ro)**

**e-mail: [office@fgdb.ro](mailto:office@fgdb.ro)**