

Depozitele bancare

Depozitele în sistemul bancar din România

Depozitele bancare ale populației

Depozitele bancare ale persoanelor juridice

Depozitele în sistemul bancar din România

La 30 iunie 2011, valoarea totală a depozitelor la cele 42 de instituții de credit din România¹ a fost de 292,9 miliarde lei, cu 9,1 miliarde lei peste nivelul înregistrat la 31 martie 2011 (variație trimestrială de +3,2%).

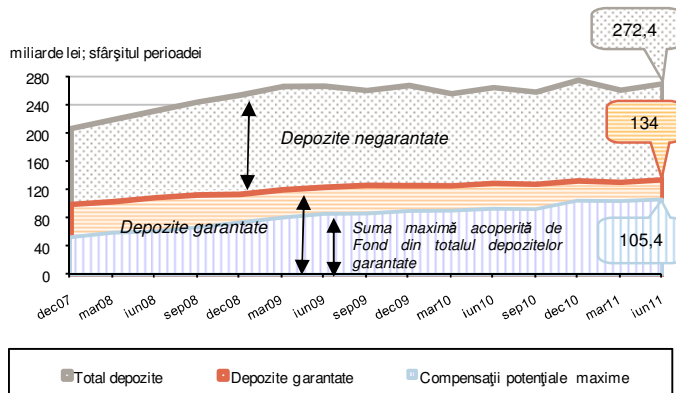
Comparativ cu sfârșitul primului semestru al anului 2010, s-a înregistrat o creștere în termeni nominali cu 2,9%, cu ritmuri anuale similare atât pentru depozitele persoanelor fizice (+3%), cât și pentru cele ale persoanelor juridice (+2,8%).

În trimestrul II 2011, sporul valorii totale a depozitelor din sistemul bancar a fost determinat de dinamicile pozitive ale



Realizat de Serviciul Studii
studii@fgdb.ro; 0314.232.810

Depozitele la instituțiile de credit participante la Fond



La sfârșitul trimestrului II 2011, valoarea totală a depozitelor la instituțiile de credit participante la Fond era de 272,4 miliarde lei, în sfera de garantare a Fondului intrând 49,2% din această sumă.

depozitelor la instituțiile de credit participante la Fond, atât pe ansamblu, cât și pe componente, fiind egal cu creșterea totală în valoare absolută înregistrată pe ansamblul instituțiilor de credit participante la Fond.

În același timp, valoarea totală a depozitelor la sucursalele din România ale băncilor străine a stagnat în cel de-al doilea trimestru al anului 2011 ca urmare a evoluțiilor în sensuri opuse cu aceeași amplitudine consemnate de valoarea depozitelor persoanelor fizice și cea a depozitelor persoanelor juridice.

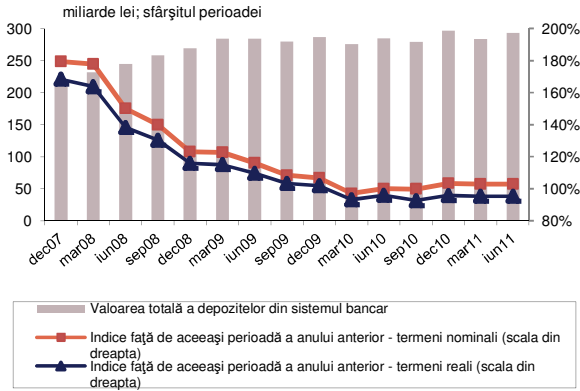
Pe categorii de deponenți, trimestrul II 2011 a fost caracterizat de o creștere a valorii depozitelor populației atât la instituțiile de credit participante la Fond, cât și la sucursalele băncilor străine din România, în timp ce depozitele persoanelor juridice au avut o dinamică pozitivă numai la instituțiile de credit participante la Fond.

Valoarea depozitelor persoanelor juridice deține cea mai mare pondere în valoarea totală a depozitelor din sistemul bancar, respectiv 63% la 30 iunie 2011, nivel neschimbat față de

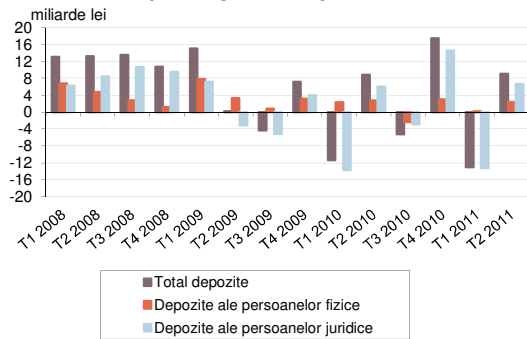
¹ 33 de instituții de credit persoane juridice române, participante la Fond și 9 sucursale ale instituțiilor de credit din alte state membre, participante la schemele de garantare a depozitelor din țările de origine.

anul anterior și în creștere cu 0,4 puncte procentuale comparativ cu 31 martie 2011.

Dinamica valorii totale a depozitelor din sistemul bancar



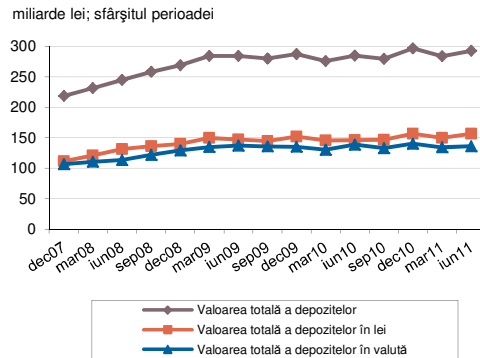
Variațiile trimestriale ale valorii totale a depozitelor, pe categorii de deponenți



Datorită unui indice al prețurilor de consum mai scăzut comparativ cu perioada primelor trei luni ale anului, respectiv 100,58% (iunie 2011 față de martie 2011) în comparație cu 102,16% (martie 2011 față de decembrie 2010), precum și dinamicii pozitive mai accentuate în termeni nominali, valoarea depozitelor pe ansamblul sistemului bancar a cunoscut o creștere și în termeni reali, cu o variație trimestrială de +2,6%. Din contră, rata ridicată a inflației de +7,9% la nivelul anului (iunie/iunie) a condus la o reducere în termeni reali a valorii depozitelor, cu o variație anuală de -4,7%.

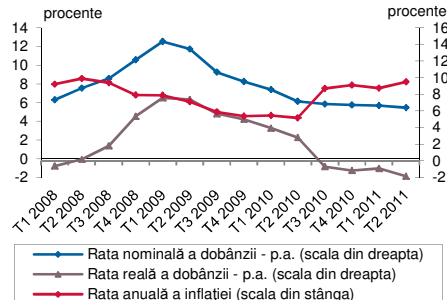
Din punct de vedere al monedei de denominare, depozitele în lei pe ansamblul sistemului bancar au cunoscut un avans mult mai rapid decât depozitele în valută, sporul acestora în trimestrul II 2011 fiind de patru ori mai mare decât cel al depozitelor în valută (+7,3 miliarde lei față de +1,8 echivalent miliarde lei). În termeni relativi, variația trimestrială a fost de +4,9% pentru depozitele în lei (+4,3% în termeni reali) și de +1,3% pentru depozitele în valută (+0,7% în termeni reali).

Valoarea totală a depozitelor din sistemul bancar, pe monede



Această evoluție s-a produs în ciuda reducerii ratei medii a dobânzii la depozitele la termen în lei, în sold, ale societăților nefinanciare și ale gospodăriilor populației pe parcursul trimestrului II 2011, ceea ce reflectă faptul că pentru deponenți a primat criteriul siguranței plasamentelor și nu cel al randamentului. De asemenea, rata reală a dobânzii a continuat să se mențină în teritoriul negativ.

Rata inflației și rata medie a dobânzii la depozitele la termen în lei, în sold, ale societăților nefinanciare și ale gospodăriilor populației



Contribuția determinantă la dinamica depozitelor pe monede de denominare în trimestrul II 2011 a revenit instituțiilor de credit participante la Fond (spor de 6,4 miliarde lei pentru depozitele în lei și de 2,7 echivalent miliarde lei pentru depozitele în valută), în timp ce, în cazul sucursalelor băncilor străine din România, majorarea valorii depozitelor în lei (+0,9 miliarde lei) a fost contrabalansată de dinamica negativă a depozitelor în valută.

Pe ansamblul sistemului bancar, cea mai mare contribuție la majorarea depozitelor în lei aparține persoanelor juridice, creșterea trimestrială în valoare absolută înregistrată de această categorie fiind de +6,1 miliarde lei față de +1,2 miliarde lei pentru persoanele fizice. În cazul depozitelor denuminate în valută, situația este diferită, avansul depozitelor persoanelor fizice fiind

dublu față de cel al persoanelor juridice (+1,2 miliarde lei comparativ cu +0,6 miliarde lei).

În raport cu aceeași perioadă a anului precedent, variația anuală la depozitele în lei a fost de +7,3% (-0,6% în termeni reali), în timp ce valoarea depozitelor în valută s-a diminuat cu 1,7% (-8,9% în termeni reali).

Evoluțiile celor două componente ale depozitelor pe monede de denominare au condus la creșterea ponderii depozitelor în lei în valoarea totală a depozitelor din sistemul bancar, aceasta ajungând la 53,5% la 30 iunie 2011 (+2,2 puncte procentuale față de același moment al anului precedent).

La finele primelor șase luni ale anului 2011, depozitele la instituțiile de credit participante la Fond reprezentau 93% din valoarea totală a depozitelor din sistemul bancar, această pondere înregistrând o creștere modestă față de 31 martie 2011 (+0,2 puncte procentuale).

Variația trimestrială a valorii totale a depozitelor pe ansamblul instituțiilor de credit participante la Fond în trimestrul II 2011 a fost de +3,5% în termeni nominali (+2,9% în termeni reali), pe fondul dinamicilor pozitive ale tuturor componentelor din punct de vedere al categoriei deponenților (depozite ale persoanelor fizice și juridice, garantate și negarantate), precum și din punct de vedere al monedei de denominare (lei și valută).

La fel ca în trimestrul anterior, având în vedere că cea mai mare pondere în valoarea totală a depozitelor corespunde depozitelor persoanelor juridice (62,9% la 30 iunie 2011), evoluția acestora din urmă a constituit factorul determinant al dinamicii valorii totale a depozitelor la instituțiile de credit participante la Fond.

Cea mai mare contribuție la majorarea valorii totale a depozitelor la instituțiile de credit participante la Fond aparține depozitelor persoanelor juridice negarantate², această categorie de deponenți plasând sume importante la instituțiile de credit³.

În raport cu 30 iunie 2010, variația anuală a depozitelor la instituțiile de credit participante la Fond a fost de 2% (-5,5% în termeni reali).

Din suma de 272,4 miliarde lei reprezentând valoarea totală a depozitelor la instituțiile de credit participante la Fond la 30 iunie 2011, în sfera de garantare intrau depozite

totalizând 134 miliarde lei (49,2% din valoarea totală a depozitelor).

În trimestrul II 2011, variația valorii totale a depozitelor garantate a fost de +2,7% (+2,1% în termeni reali), în principal pe seama evoluției depozitelor persoanelor fizice, a căror modificare absolută a devansat-o pe cea a depozitelor persoanelor juridice (un spor al depozitelor garantate ale persoanelor fizice de 2,1 miliarde lei, față de 1,5 miliarde lei, sporul aferent depozitelor persoanelor juridice).

În comparație cu același moment de timp al anului precedent, valoarea depozitelor garantate s-a mărit cu 3,8% (-3,8% în termeni reali) pe seama creșterii depozitelor garantate denumite în lei (+7,6% în termeni nominali, respectiv -0,3% în termeni reali), aceasta contracarând diminuarea depozitelor garantate denumite în valută (-2,2% în termeni nominali, respectiv -9,4% în termeni reali).

Luând în calcul valoarea plafonului de garantare la 30 iunie 2011⁴, suma acoperită de Fond la acea dată, în ipoteza indisponibilizării depozitelor la instituțiile de credit participante, reprezenta 78,7% din valoarea totală a depozitelor garantate, respectiv 105,4 miliarde lei (+2% în comparație cu 31 martie 2011).

Față de 30 iunie 2010, suma acoperită efectiv de Fond s-a majorat cu 13,9%, în principal ca urmare a creșterii, din 30 decembrie 2010, a plafonului de garantare de la 50.000 euro la 100.000 euro.

Modificarea absolută a sumei efectiv acoperite de Fond în trimestrul II 2011 (+2,1 miliarde lei) a fost determinată în cea mai mare parte de mărirea sumei acoperite pentru deponenții persoane fizice (+2,0 miliarde lei), în principal a depozitelor acestora cu valori mai mici sau egale cu plafonul de garantare (spor trimestrial de 1,8 miliarde lei).

Din totalul sumei acoperite de Fond, 89,9% corespunde sumei acoperite pentru depozitele cu valori mai mici sau egale cu plafonul de garantare, restul de 10,1% revenind sumei acoperite pentru depozitele ce depășesc plafonul de garantare. De altfel, la sfârșitul lunii iunie 2011, din numărul total al deponenților garantați de 15.283.926 persoane fizice și juridice⁵, 99,8% sunt acoperiți integral, doar 0,2% beneficiind de o acoperire limitată la plafonul de garantare.

² Lista depozitelor negarantate – anexă la Ordonanța Guvernului nr. 39/1996 privind înființarea și funcționarea Fondului de garantare a depozitelor în sistemul bancar, republicată, cu modificările și completările ulterioare.

³ La 30 iunie 2011, valoarea medie a depozitului unei persoane juridice negarantate la instituțiile de credit participante la Fond era de circa 3,1 milioane lei.

⁴ 423.410 lei, echivalentul în moneda națională la 30 iunie 2011 al sumei de 100.000 euro reprezentând plafonul de garantare aplicabil în toate statele membre ale Uniunii Europene.

⁵ Numărul total al deponenților se determină prin însumarea datelor consolidate raportate de fiecare instituție de credit astfel încât o persoană care are depozite la mai multe instituții de credit este luată în evidență de mai multe ori.

Depozitele bancare ale populației

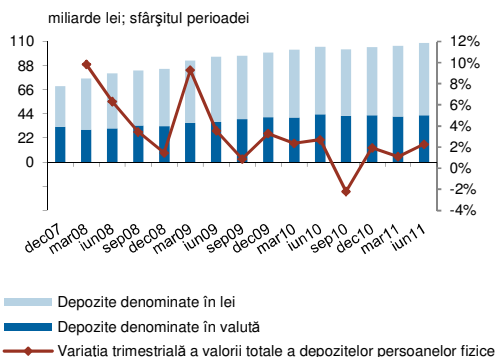
Pe parcursul trimestrului II 2011, valoarea depozitelor populației la instituțiile de credit din România a continuat trendul ascendent din perioadele anterioare, ajungând la 108,5 miliarde lei la 30 iunie 2011, cu o variație trimestrială mai rapidă decât în primele trei luni ale anului, respectiv +2,3% în termeni nominali în trimestrul II 2011 față de +0,2% în trimestrul I 2011 (în termeni reali, +1,7% în trimestrul II 2011 față de -1,9% în trimestrul I 2011).

Comparativ cu sfârșitul celui de-al doilea trimestru al anului precedent, variația anuală a depozitelor populației la instituțiile de credit din România a fost de +3% (-4,6% în termeni reali).

Modificarea absolută din perioada aprilie-iunie 2011 a depozitelor populației pe ansamblul sistemului bancar a fost de +2,4 miliarde lei, din care 87,5% reprezintă aportul depozitelor garantate ale persoanelor fizice la instituțiile de credit participante la Fond.

Din punct de vedere al monedelor de denominare, sporul depozitelor populației pe ansamblul sistemului bancar se datorează în egală măsură creșterii cu câte 1,2 miliarde lei atât a valorii depozitelor în moneda națională, cât și a celor denominate în valută ale populației.

Evoluția valorii totale a depozitelor persoanelor fizice



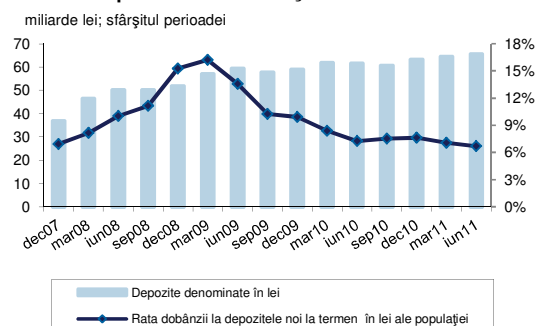
Valoarea depozitelor în lei ale populației la instituțiile de credit din România a urmat și în trimestrul II 2011 o traiectorie crescătoare, cu o variație egală în termeni nominali cu cea din trimestrul precedent (+1,9%), ajungând la 65,6 miliarde lei la 30 iunie 2011. La depozitele în valută, creșterea din trimestrul II 2011 a fost mai rapidă decât cea aferentă depozitelor în moneda națională (variație trimestrială de +2,9% în termeni nominali), ceea ce a condus la recuperarea declinului înregistrat în primele trei luni ale anului, astfel încât

la 30 iunie 2011 depozitele în valută ajunseseră la 42,9 echivalent miliarde lei.

Această evoluție a avut loc pe fondul deprecierei monedei naționale în raport cu euro⁶ pe parcursul trimestrului II al anului 2011, în condițiile în care majoritatea depozitelor în valută ale populației sunt exprimate în euro.

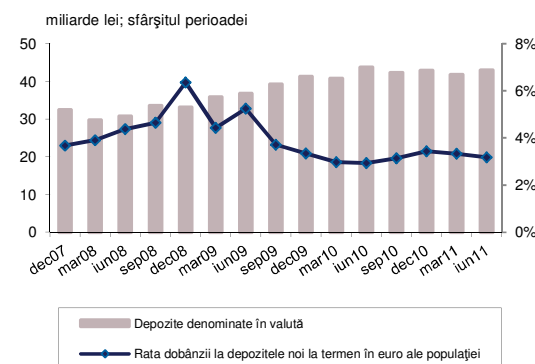
Dinamicile celor două componente ale depozitelor populației pot fi privite în corelație cu evoluția înregistrată de rata dobânzii la depozitele noi la termen ale gospodăriilor populației.

Evoluția valorii totale a depozitelor în lei ale persoanelor fizice și a ratei dobânzii



Rata dobânzii la depozitele noi la termen în lei ale gospodăriilor populației a scăzut pe parcursul trimestrului II 2011, ajungând la 6,71% în iunie 2011, cu 0,34 puncte procentuale sub valoarea aferentă lunii martie 2011. Tendința descrescătoare a fost înregistrată pentru toate tipurile de scadențe, cu diminuări între 0,04 și 0,39 puncte procentuale în iunie 2011 față de martie 2011.

Evoluția valorii totale a depozitelor în valută ale persoanelor fizice și a ratei dobânzii



⁶ De la un curs de schimb de 4,1141 lei/euro la finele primelor trei luni ale anului 2011 s-a ajuns la un curs de schimb de 4,2341 lei/euro la sfârșitul trimestrului II 2011.

La depozitele noi la termen în euro ale gospodăriilor populației, în trimestrul II 2011 a fost consemnată o scădere a ratei dobânzii cu 0,15 puncte procentuale, până la 3,18%. Cu toate acestea, la depozitele noi la termen în euro ale gospodăriilor populației cu durata inițială între 1 și 2 ani inclusiv, rata dobânzii s-a majorat cu 0,63 puncte procentuale (de la 3,59% în martie 2011 la 4,22% în iunie 2011), o creștere mai redusă înregistrându-se la cele cu durata inițială peste 2 ani (cu 0,14 puncte procentuale, până la 3,06%).

Diferențele sus-menționate între ratele dobânzilor la depozitele noi la termen ale gospodăriilor populației în lei și euro pot constitui una dintre explicațiile preferinței populației pentru depozitele în valută, care au avut o variație trimestrială mai rapidă decât a depozitelor în lei, în special pe ansamblul instituțiilor de credit participante la Fond (variație trimestrială de +3,1% în cazul depozitelor în valută față de +1,5% în cazul depozitelor în lei).

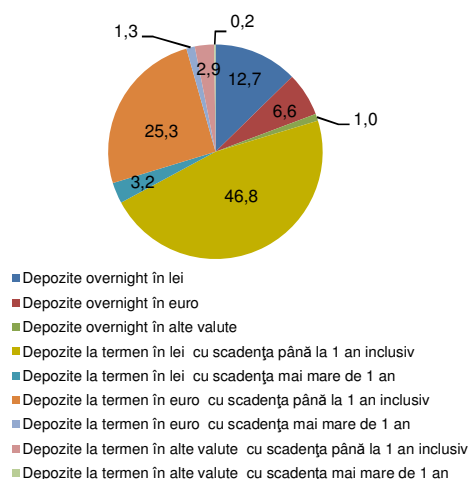
La nivelul sucursalelor din România ale băncilor străine, în trimestrul II 2011 valoarea depozitelor în valută ale populației a stagnat, iar valoarea depozitelor în moneda națională s-a majorat cu 0,3 miliarde lei.

În schimb, la instituțiile de credit participante la Fond, modificarea absolută din trimestrul II 2011 a depozitelor în valută ale populației a depășit-o pe cea a depozitelor în lei cu 0,3 miliarde lei (+1,2 miliarde lei sporul depozitelor în valută ale populației față de +0,9 miliarde lei sporul aferent depozitelor în moneda națională).

În structura depozitelor populației la instituțiile de credit din România au continuat să predomină depozitele denumite în lei, cu o pondere de 60,5%, deși în scădere cu 0,2 puncte procentuale față de sfârșitul trimestrului I 2011.

Spre deosebire de trimestrul precedent, exprimarea în termeni reali indică o evoluție în teritoriul pozitiv, variația trimestrială fiind de +1,3% în cazul depozitelor în lei și de +2,3% în cazul depozitelor în valută.

În raport cu aceeași perioadă a anului trecut, cele două componente au sensuri opuse de evoluție, depozitele în lei crescând cu 6,5% (-1,3% în termeni reali), iar cele în valută diminuându-se cu 1,8% (-9% în termeni reali). Aceste dinamici au condus, în perioada iunie 2010-iunie 2011, la o majorare cu 2 puncte procentuale a ponderii deținute de depozitele în lei în valoarea totală a depozitelor populației pe ansamblul sistemului bancar.

Structura pe scadențe a depozitelor populației (%)⁷

Atât la depozitele în lei, cât și la cele în valută, ponderea cea mai mare este deținută de depozitele cu scadența sub 1 an, menținându-se preferința populației pentru plasamentele pe termen scurt.

Având în vedere climatul economic dificil și prelungirea stării de nesiguranță a locurilor de muncă, prudența se menține, la fel ca în trimestrele anterioare, printre principalii factori care au contribuit la creșterea economiilor populației.

De asemenea, pe fondul crizei datoriiilor de stat, se constată o creștere a aversiunii față de risc a investitorilor, care are ca efect reorientarea plasamentelor acestora spre instrumente financiare cu risc scăzut, printre acestea regăsindu-se depozitele bancare.

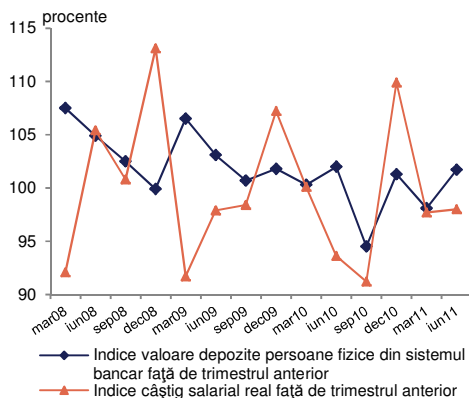
Potrivit datelor Băncii Naționale a României, cel mai mare aport la majorarea depozitelor populației în cursul trimestrului II 2011 l-a avut sporul înregistrat de această categorie în luna iunie 2011 față de mai 2011, reprezentând circa 68% din modificarea absolută a valorii depozitelor populației în perioada aprilie-iunie 2011.

Această evoluție din luna iunie 2011 s-a produs în condițiile ușoarei creșteri, în luna iunie 2011 față de mai 2011, a câștigului salarial mediu nominal brut (+0,9%), care a ajuns la 2.026 lei, în timp ce câștigul salarial mediu nominal net s-a majorat cu 1%, până la 1.472 lei, conform comunicatului Institutului Național de Statistică. Cu toate acestea, în comparație cu martie 2011, câștigul salarial s-a redus, una dintre explicații reprezentând-o faptul că sumele corespunzătoare

⁷ Datele au fost preluate din baza de date interactivă a Băncii Naționale a României.

perioadei martie-aprilie 2011 au fost influențate de primele de sărbători.

Evoluția indicelui câștigului salarial real comparativ cu cel al valorii depozitelor persoanelor fizice, în termeni reali



Indicele câștigului salarial real în luna iunie 2011 comparativ cu luna anterioară a fost de 101,3%.

În activitățile din sectorul economic⁸ în care s-au înregistrat creșteri salariale, majorarea consemnată în iunie 2011 față de luna precedentă s-a datorat, în principal, acordării de prime ocazionale (inclusiv prime de vacanță), sume din profitul net și din alte fonduri (inclusiv tichete cadou) sau realizărilor de producții și încasărilor mai mari aferente unor contracte. În sectorul bugetar, s-au înregistrat creșteri ale câștigului salarial mediu net față de luna precedentă în sănătate și asistență socială (ca urmare a plății sumelor restante în unele unități din domeniul asistenței sociale ori a disponibilizării personalului cu câștiguri salariale mici din aceste unități), precum și în administrația publică (ca urmare a plății sumelor din alte fonduri în unele unități ori a decontărilor în avans a concediilor de odihnă).

De asemenea, datele Agenției Naționale pentru Ocuparea Forței de Muncă (ANOFM), la sfârșitul lunii iunie 2011, reflectă faptul că rata șomajului la nivel național a continuat tendința descendentă, ajungând la 4,8%, cel mai mic nivel înregistrat în 2010 și 2011. Rata șomajului de la finele primului semestru al anului este cu 2,7 puncte procentuale mai mică decât cea corespunzătoare aceleiași perioade a anului precedent, și cu 1,1 puncte procentuale sub cea de la 31 martie 2011. Numărul șomerilor înregistrați a coborât la 435.961 persoane la 30 iunie 2011, cu 103.705 persoane mai puțin față de 31 martie 2011. Analiza structurii

ieșirilor din șomaj în cel de-al doilea trimestru al anului 2011 reflectă o pondere de 40,2% a ieșirilor prin încadrare în muncă, urmată de ieșirile determinate de suspendări și încetări de drepturi bănești sau alte situații (pensionări, plecări în străinătate, decese) (32,4%) și de scoaterile din evidență ale celor care nu solicită menținerea cererii pentru un loc de muncă (27,4%).

Totodată, se așteaptă ca numărul salariaților din economie să continue să urmeze și în trimestrul II 2011 o traiectorie crescătoare. Dacă în aprilie 2011, numărul salariaților a crescut cu 17,7 mii persoane față de sfârșitul trimestrului I 2011, în luna mai 2011, după intrarea în vigoare a modificărilor și completărilor la Codul muncii⁹, au fost angajate 24,3 mii persoane, numărul de salariați din România majorându-se astfel la 4.155 mii persoane. Această evoluție a fost determinată atât de reluarea angajărilor de către companii, cât și de aplicarea noului Cod al muncii și, probabil, de încheierea unor contracte de muncă sezoniere/ pe perioadă determinată.

Pe baza datelor disponibile privind sumele trimise de muncitorii români din străinătate în lunile aprilie și mai 2011, este posibil ca în trimestrul II 2011 să se înregistreze un nivel mai mare decât în primele trei luni ale anului, deși în mai 2011 s-a consemnat o reducere cu 8 milioane euro față de aprilie 2011 (de la 289 milioane euro la 281 milioane euro). Pe ansamblul primelor cinci luni ale anului, valoarea cumulată a remiterilor muncitorilor români din străinătate a fost de 1.334 milioane euro, cu 11% mai puțin față de perioada similară a anului trecut. În ianuarie-mai 2011, s-au înregistrat vârfuri în martie și aprilie 2011 (289 milioane euro).

Rata anuală a inflației (iunie/iunie) s-a diminuat față de lunile anterioare, coborând la 7,93% față de 8,41% (mai/mai), datorită reducerii prețurilor la mărfurile alimentare (-1,3% iunie față de mai 2011) ca urmare a bunei producții de legume și fructe și a cererii în scădere, care au exercitat presiune în sensul scăderii prețurilor. În raport cu martie 2011, indicele prețurilor de consum a fost de 100,58%, cu o scădere ușoară pentru grupa mărfurilor alimentare (99,77%) și o majorare pentru categoria mărfurilor nealimentare (101,23%) și a serviciilor (100,62%).

Deși se menține la niveluri negative, indicele încrederii consumatorilor¹⁰ s-a îmbunătățit în trimestrul II 2011 față de primul trimestru al anului, atât pe total, cât și în ceea ce privește componentele sale referitoare la situația financiară a

⁸ Exclusiv activitățile de administrație publică, învățământ, sănătate și asistență socială.

⁹ Din 30 aprilie 2011.

¹⁰ Business and Consumer Survey results, European Commission, Directorate-General for Economic and Financial Affairs, July 2011.

gospodăriilor, situația economică generală și șomajul pe perioada următoarelor 12 luni.

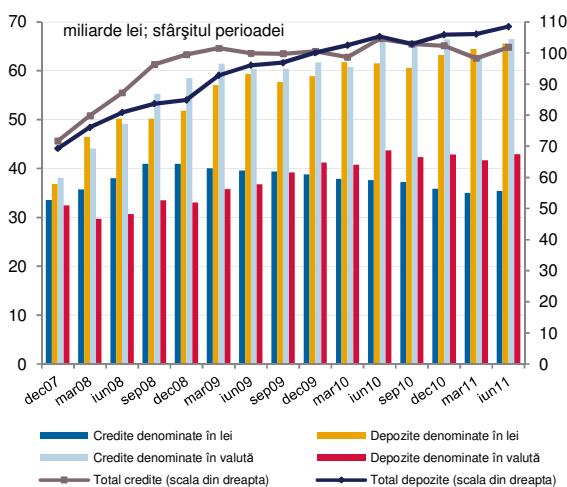
De asemenea, se constată o ameliorare a indicatorului ce reflectă situația prezentă a economiilor (de la -54,4 în martie 2011 la -51,5 în iunie 2011), precum și intențiile privind achizițiile majore în perioada următoarelor 12 luni (de la -43 în martie 2011 la -42,4 în iunie 2011). Aceste rezultate pot fi coroborate cu studiile menționate anterior, realizate în România, care au indicat aceleași tendințe.

În trimestrul II 2011, băncile au lansat mai multe oferte promoționale de atragere a depozitelor pentru diferite segmente de clienți (dobânzi preferențiale, plata dobânzii în avans, pachete ce includ și emiterea de carduri, oferte pentru constituirea de conturi de economii), ceea ce ar fi putut să contribuie la creșterea valorii depozitelor persoanelor fizice. Un interes aparte pentru mai multe bănci l-a constituit segmentul pensionarilor, cărora li s-au oferit pachete de servicii pentru încasarea pensiei, emiterea de carduri, bonus la rata dobânzii și alte facilități.

De asemenea, au fost emise unele carduri de credit garantate cu depozite colaterale și au fost acordate credite garantate cu depozite colaterale.

Creșterea valorii depozitelor poate fi pusă și în corelare și cu dinamica pozitivă accentuată a tranzacțiilor derulate prin internet banking, inclusiv în ceea ce privește constituirea de depozite, acestea beneficiind în unele cazuri de un bonus de dobândă, după cum o arată informațiile făcute publice de unele bănci.

Evoluția valorii totale a depozitelor și a creditelor persoanelor fizice



Similar perioadelor anterioare, și la 30 iunie 2011, raportul dintre valoarea totală a creditelor și a

depozitelor în moneda națională ale persoanelor fizice se menține subunitar, în timp ce pentru valută raportul dintre credite și depozite este supraunitar, ceea ce semnifică necesitatea existenței, în afara depozitelor, și a unei alte surse de finanțare pentru creditele acordate. Pe total, însă, se menține tendința unui raport subunitar între credite și depozite (0,94 la sfârșitul lunii iunie 2011, aproape constant față de 31 martie 2011).

O altă explicație a evoluției depozitelor persoanelor fizice provine din faptul că o parte a populației economisește cu scopul de a efectua o achiziție importantă (locuință, automobil, mobilă, electrocasnice/ electronice), de a-și reamenaja locuința sau de a-și petrece vacanța¹¹.

În cazul celor două bănci de economisire și creditare în domeniul locativ din România, în luna mai 2011 Ministerul Dezvoltării Regionale și Turismului a efectuat plata unei părți din primele de stat pentru sumele economisite anul trecut. Acestea au însumat circa 8,9 milioane de lei, din care 1,7 milioane lei au revenit clienților Raiffeisen Banca pentru Locuințe și 7,2 milioane lei clienților BCR Banca pentru Locuințe.

În raport cu valoarea totală a depozitelor persoanelor fizice din sistemul bancar, valoarea totală a depozitelor persoanelor fizice la instituțiile de credit participante la Fond reprezenta, la 30 iunie 2011, 93,3%, pondere similară celei înregistrate în perioadele anterioare.

La sfârșitul celui de-al doilea trimestru al anului 2011, valoarea depozitelor populației pe ansamblul instituțiilor de credit participante la Fond a ajuns să totalizeze 101,2 miliarde lei, din care 99,8% reprezenta valoarea depozitelor garantate, respectiv 101 miliarde lei.

Diferența de 0,2 miliarde lei reprezintă valoarea depozitelor negarantate ale populației la

¹¹ Un studiu efectuat în aprilie 2011 de firma de cercetare 360insights pentru Mediafax relevă o creștere față de anul trecut a ponderii celor care plănuiesc achiziții importante în acest an. Eșantionul a fost format din 800 de persoane din mediul urban, cu vârste cuprinse între 16 și 64 de ani, fiind reprezentativ la nivel urban în termeni de regiune, grad de urbanizare, vârstă și sex. Potrivit acestui studiu, mai mult de 7 din 10 români din mediul urban și-au exprimat intenția de a merge în vacanță în acest an. De asemenea, 29% dintre românii din mediul urban au declarat că în acest an intenționează să cumpere mobilă sau electrocasnice/ electronice, 19% au în plan un automobil nou, iar 18% achiziția unei locuințe.

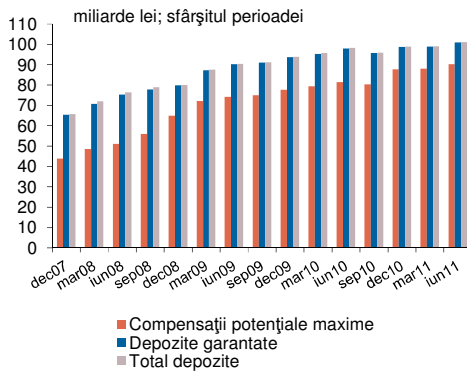
Pe de altă parte, un studiu IRSOP comandat de BCR Banca pentru Locuințe a evidențiat că majoritatea celor din mediul rural (71%) intenționează să economisească la fel în cursul următoarelor 12 luni, iar pe termen mediu, peste 1 milion de români din mediul rural sunt interesați de produsele de economisire-creditare. În același timp, circa 80% dintre românii care locuiesc în mediul rural au planuri de îmbunătățire a locuinței pentru următorii cinci ani (renovări, reparații majore, dotări noi pentru gospodărie). Un alt rezultat semnificativ al studiului a relevat faptul că aproximativ 70% dintre românii din mediul rural cu vârste între 20 și 65 de ani sunt interesați de un produs de economisire-creditare pentru copii, în special cu scopul strângerii unui fond de economii (67%). Studiul a fost realizat pe un eșantion de 214 gospodării, reprezentativ pentru populația între 20-65 ani din mediul rural.

30 iunie 2011, aproape în stagnare comparativ cu sfârșitul primului trimestru al anului¹².

Valoarea depozitelor garantate ale persoanelor fizice a cunoscut o variație trimestrială de +2,1% față de sfârșitul primelor trei luni ale anului 2011 (+1,5% în termeni reali), de circa 10 ori mai rapidă decât cea înregistrată în trimestrul anterior.

Pe parcursul perioadei iunie 2010-iunie 2011, valoarea depozitelor garantate s-a majorat cu 3% (-4,6% în termeni reali), valoare scăzută comparativ cu anii precedenți, când variațiile anuale au fost mult superioare.

Evoluția depozitelor populației la instituțiile de credit participante la Fond

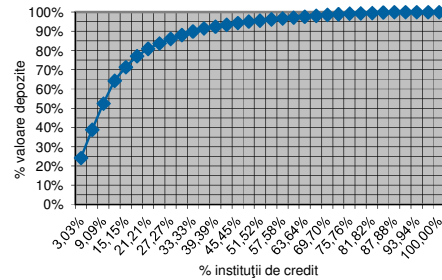


La 30 iunie 2011, valoarea totală maximă a compensațiilor potențiale aferente deponenților garantați persoane fizice se ridică la 90,2 miliarde lei (reprezentând 89,3% din valoarea depozitelor garantate ale persoanelor fizice), în creștere cu 2 miliarde lei, în termeni nominali, față de sfârșitul primului trimestru al anului 2011.

Ponderea deținută de compensațiile potențiale maxime în valoarea totală a depozitelor garantate ale persoanelor fizice a fost ușor mai ridicată decât la sfârșitul trimestrului I 2011 (+0,1 puncte procentuale), depășind însă cu 6,2 puncte procentuale aceeași perioadă a anului anterior, în principal datorită majorării plafonului de garantare la sfârșitul anului 2010.

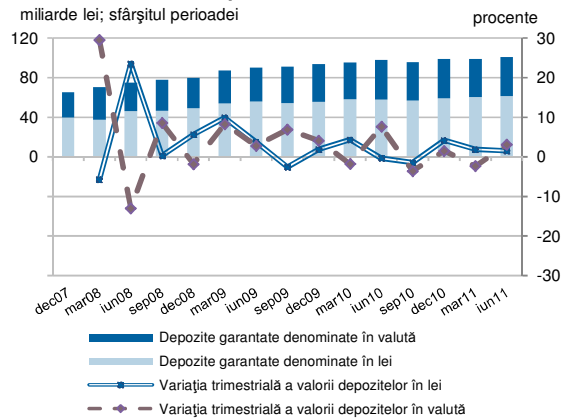
¹² Pe parcursul trimestrului II 2011, numărul deponenților negaranțați persoane fizice s-a mărit cu 190 persoane (de la 2.328 persoane la 31 martie 2011 la 2.518 persoane la 30 iunie 2011), în timp ce modificarea absolută a depozitelor negaranțate ale populației a fost de circa +25,6 milioane lei.

Curba de concentrare a valorii totale a depozitelor garantate ale persoanelor fizice la instituțiile de credit participante la Fond



În cazul valorii depozitelor garantate ale persoanelor fizice, coeficientul Gini-Struck este $GS=0,3132$, iar indicele Herfindahl-Hirschman are valoarea $HH=0,1254$. Ambele niveluri indică un grad de concentrare medie pe piață. 71,32% din totalul valorii depozitelor garantate este concentrat la cinci instituții de credit participante la Fond. Pe de altă parte, 13,99% din totalul valorii depozitelor garantate este distribuit în 72,73% din numărul total de instituții de credit participante la Fond.

Dinamica depozitelor garantate ale persoanelor fizice, pe monede



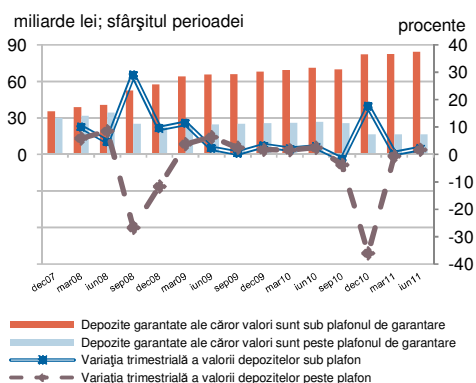
Din punct de vedere al monedelor de denominare, în trimestrul II 2011 se remarcă o creștere mai accentuată a valorii depozitelor în valută față de cele în lei, acestea înregistrând o variație trimestrială de +3,1% (+2,5% în termeni reali) față de +1,5% (+0,9% în termeni reali) aferentă depozitelor în lei.

În structură, depozitele în lei, în sumă de 61,3 miliarde lei la 30 iunie 2011, continuă să dețină ponderea majoritară în valoarea totală a depozitelor garantate ale populației (60,7%), în scădere cu 0,4 puncte procentuale față de sfârșitul trimestrului anterior.

Comparativ cu sfârșitul trimestrului II 2010, valoarea depozitelor garantate denuminate în

moneda națională ale populației s-a mărit cu 6,1% (-1,7% în termeni reali), în timp ce depozitele în valută au avut o evoluție inversă, înregistrând o descreștere cu 1,5% (-8,7% în termeni reali).

Dinamica depozitelor garantate ale persoanelor fizice în raport cu plafonul de garantare



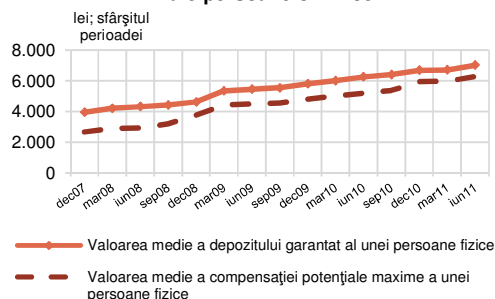
Din numărul total al deponenților persoane fizice, 99,98% erau garantați, pondere neschimbată de la sfârșitul lunii septembrie 2010. Astfel, la 30 iunie 2011, în sfera de garantare a Fondului intrau 14.388.025 persoane fizice, potențiali beneficiari de compensații în cazul producerii evenimentului indisponibilizării depozitelor la instituțiile de credit participante la Fond. Deponenții excluși de la garantare totalizau doar 2.518 persoane fizice, reprezentând, în principal, persoane aflate în relații speciale cu banca la care aveau plasate depozite¹³.

În raport cu nivelul plafonului de garantare, 99,9% dintre deponenții garantați persoane fizice dețineau, la sfârșitul trimestrului II 2011, depozite cu valori mai mici sau egale cu plafonul de garantare, beneficiind astfel de o acoperire integrală din partea Fondului. Valoarea cumulată a depozitelor acestor deponenți reprezenta peste 80% din valoarea totală a depozitelor garantate.

Cea mai mare contribuție la majorarea depozitelor garantate ale populației în trimestrul II 2011 revine depozitelor care nu depășesc plafonul de garantare (circa 86% din sporul depozitelor garantate ale populației), acestea având o variație trimestrială de +2,2%, cu 0,4 puncte procentuale peste cea aferentă depozitelor de valori superioare plafonului de garantare.

¹³ În principal, administratori, directori, membri ai consiliului de supraveghere, auditori, acționari semnificativi ai instituției de credit, deponenți cu statut similar în cadrul altor societăți din grupul instituției de credit, precum și membrii familiilor (soț/soție, rude și afini de gradul întâi) și terțele persoane care acționează în numele deponenților menționați anterior.

Evoluția valorii medii a depozitelor garantate și a compensațiilor potențiale maxime ale persoanelor fizice



La sfârșitul celui de-al doilea trimestru al anului 2011, valoarea medie a unui depozit garantat constituit de o persoană fizică s-a ridicat la 7 mii lei, în creștere cu 4,5% față de nivelul înregistrat la 31 martie 2011, în timp ce valoarea medie a unei compensații potențiale a fost de circa 6,3 mii lei.

Mărirea valorii medii a unui depozit garantat al unei persoane fizice s-a produs pe fondul creșterii valorii depozitelor garantate ale persoanelor fizice și al diminuării numărului deponenților garantați persoane fizice.

Comparativ cu aceeași perioadă a anului trecut, se remarcă o creștere mai accentuată a valorii medii a compensației potențiale maxime a persoanelor fizice față de valoarea medie a depozitului garantat datorită majorării plafonului de garantare care a survenit în acest interval de timp.

Depozitele bancare ale persoanelor juridice

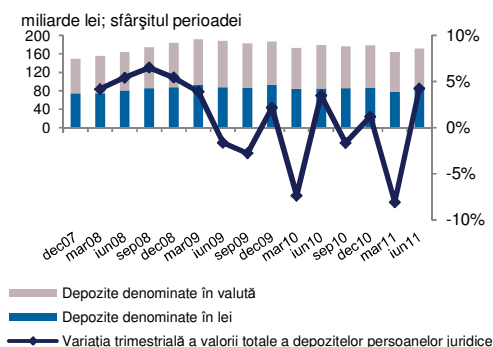
În cel de-al doilea trimestru al anului 2011, depozitele persoanelor juridice la instituțiile de credit din România au recuperat o parte din reculul înregistrat în primele trei luni ale anului, ajungând la 184,4 miliarde lei, cu un spor trimestrial de 6,7 miliarde lei (variație trimestrială de +3,8% în termeni nominali, respectiv +3,2% în termeni reali).

Factorul determinant al acestei evoluții l-a constituit dinamica depozitelor negarantate ale persoanelor juridice la instituțiile de credit participante la Fond, a căror valoare a crescut cu circa 5,5 miliarde lei, până la 138,2 miliarde lei la 30 iunie 2011.

Contrar evoluției depozitelor persoanelor juridice la instituțiile de credit participante la Fond, în cazul sucursalelor băncilor străine din România s-a consemnat un regres al acestei categorii de depozite (-0,3 miliarde euro).

Depozitele denumite în lei ale persoanelor juridice au avut cea mai mare contribuție la creșterea valorii totale a depozitelor din sistemul bancar din România, cu un spor de circa 10 ori mai mare decât cel al depozitelor în valută (+6,1 miliarde lei modificarea absolută a depozitelor în lei ale persoanelor juridice față de +0,6 miliarde lei corespunzând depozitelor în valută ale persoanelor juridice).

Evoluția valorii totale a depozitelor persoanelor juridice



Variația trimestrială a depozitelor în moneda națională ale persoanelor juridice a fost de +7,2% (+6,6% în termeni reali), în timp ce depozitele în valută au avut o variație modestă, de doar +0,6% (stagnare în termeni reali).

La nivelul anului, variația depozitelor persoanelor juridice la instituțiile de credit din România s-a mărit cu 2,8% (-4,8% în termeni reali) datorită avansului semnificativ al depozitelor în lei (+7,8% în termeni nominali, respectiv -0,1% în termeni reali), care a contracarat declinul depozitelor în valută ale persoanelor juridice (-1,7% în termeni nominali, respectiv -8,9% în termeni reali).

În urma evoluțiilor menționate ale depozitelor persoanelor juridice pe monede de denominare, depozitele în lei au ajuns la 91,1 miliarde lei la 30 iunie 2011, cu o pondere în creștere în valoarea totală a depozitelor persoanelor juridice, de 49,4% (+1,6 puncte procentuale față de 31 martie 2011), în detrimentul depozitelor în valută, care au urcat lent la 93,3 echivalent miliarde lei.

Valoarea totală a depozitelor persoanelor juridice la instituțiile de credit participante la Fond reprezenta, la sfârșitul lunii iunie 2011, 92,8% din valoarea totală a depozitelor persoanelor juridice pe ansamblul sistemului bancar, în creștere cu 0,4 puncte procentuale față de 31 martie 2011.

Pe ansamblul instituțiilor de credit participante la Fond, valoarea depozitelor persoanelor juridice s-a majorat în trimestrul II 2011 cu 4,3% (+3,7% în termeni reali), în principal pe

seama depozitelor persoanelor juridice negarantate¹⁴, consemnând însă o variație anuală mai modestă (+1,5% în termeni nominali, respectiv -6% în termeni reali).

Ca în cazul persoanelor fizice, având în vedere criza datoriilor, o serie de investitori persoane juridice și-au reorientat fondurile disponibile către plasamente cu risc scăzut, printre acestea regăsindu-se depozitele bancare.

Pentru perioada primelor șase luni ale anului 2011, o serie de companii mari au anunțat creșteri ale cifrelor de afaceri și ale profiturilor, ceea ce poate constitui unul din factorii care au determinat majorarea depozitelor persoanelor juridice. Printre companiile cu creșteri ale cifrelor de afaceri se regăsesc atât firme exportatoare, cât și unele din domeniul serviciilor.

Pe ansamblul trimestrului II 2011, exporturile la valori exprimate în euro s-au menținut aproape la același nivel, respectiv 11 miliarde euro.

Pe parcursul trimestrului II 2011, fondurile de pensii administrate privat (Pilonul II) și-au dublat plasamentele în depozite bancare (de la 228,5 milioane lei la 31 martie 2011 la 466,80 milioane lei la 30 iunie 2011), în timp ce fondurile de pensii facultative (Pilonul III) și-au majorat plasamentele în depozite cu 27,2% (de la 20,2 milioane lei la 31 martie 2011 la 25,7 milioane lei la 30 iunie 2011).

De asemenea, depozitele administrației publice s-au majorat în trimestrul II 2011 cu 60,4 milioane lei.

Pe ansamblul fondurilor de piață monetară, activele ce reprezintă creanțe din depozite și credite s-au mărit în trimestrul II 2011 cu 106,1 milioane lei (variația trimestrială de +6,2%).

De asemenea, și în cazul celorlalte fonduri de investiții, s-a consemnat o creștere trimestrială a creanțelor din depozite și credite cu 158,7 milioane lei (+10,5%).

Fondul Proprietatea și-a majorat plasamentele în depozite bancare de la 598,1 milioane lei la 31 martie 2011 la 672,9 milioane lei la 30 iunie 2011 (+74,8 milioane lei).

Față de martie 2011, în iunie 2011 s-a înregistrat o îmbunătățire a indicilor de încredere¹⁵ în domeniul comerțului cu amănuntul (de la -1 la 3,3) și al construcțiilor (de la -26,6 la -23,1), precum și o ameliorare a așteptărilor privind evoluția cererii în domeniul serviciilor pentru perioada următoarelor trei luni.

¹⁴ În principal, instituții de credit, instituții financiare, societăți de asigurări, organisme de plasament colectiv, fonduri de pensii, autorități publice centrale și locale, companii mari, etc.

¹⁵ Business and Consumer Survey results, European Commission, Directorate-General for Economic and Financial Affairs, July 2011.

Cifra de afaceri din industrie a crescut în termeni nominali în luna iunie 2011 atât față de luna precedentă (+2%), cât și comparativ cu perioada corespunzătoare a anului anterior (+9,8%).

În luna iunie 2011, volumul cifrei de afaceri din comerțul cu autovehicule și motocicletele a crescut față de luna precedentă ca serie brută cu 0,4% (-3% ca serie ajustată în funcție de numărul de zile lucrătoare și de sezonality). De asemenea, volumul cifrei de afaceri pentru serviciile de piață prestate populației s-a mărit față de luna precedentă ca serie brută cu 3,6% (+2,3% ca serie ajustată în funcție de numărul de zile lucrătoare și de sezonality).

În comerțul cu amănuntul (cu excepția comerțului cu autovehicule și motocicletele), volumul cifrei de afaceri a crescut față de luna anterioară ca serie brută cu 1,1% (-1,2% ca serie ajustată în funcție de numărul de zile lucrătoare și de sezonality).

La 30 iunie 2011, numărul deponenților garantați persoane juridice¹⁶ la instituțiile de credit participante la Fond era de 895.901, cu 7.340 persoane juridice peste numărul deponenților garantați de la 31 martie 2011.

Din datele centralizate la Registrul Comerțului rezultă că, în trimestrul II 2011, numărul înmatriculărilor de noi agenți economici, inclusiv persoane fizice autorizate, a fost de circa 39.300, în creștere cu peste 6.100 înmatriculări comparativ cu trimestrul I 2011. În același timp, numărul radierilor din trimestrul II 2011 se situează sub cel aferent primelor trei luni ale anului.

Pe surse de proveniență a capitalului, peste jumătate din noile înmatriculări corespund persoanelor fizice, acestea fiind urmate de societățile cu răspundere limitată și societățile pe acțiuni.

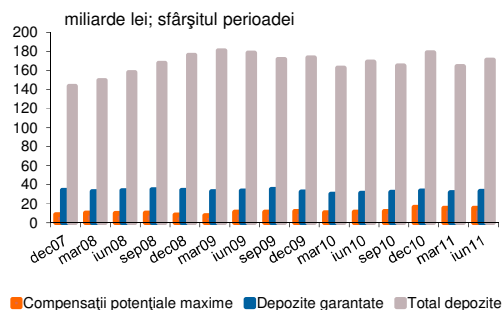
Pe total, capitalul social subscris la noile societăți comerciale în trimestrul II 2011 a fost cu 228,2 milioane lei mai mare față de trimestrul I 2011.

Cu toate că în raport cu numărul total al deponenților persoane juridice la instituțiile de credit participante la Fond, cei garantați reprezentau 95,3% la 30 iunie 2011, valoarea cumulată a depozitelor acestora ocupa doar 19,3% în valoarea totală a depozitelor persoanelor juridice.

La finele celui de-al doilea trimestru al anului 2011, valoarea depozitelor garantate ale persoanelor juridice se ridica la 33 miliarde lei, cu 4,8% mai mare decât la sfârșitul primelor trei luni ale anului (+4,2% în termeni reali). În comparație cu

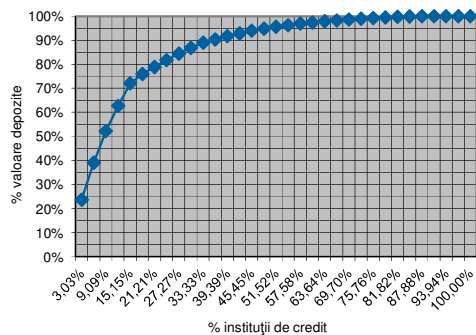
30 iunie 2010, majorarea a fost de 6,5% (-1,3% în termeni reali).

Evoluția depozitelor persoanelor juridice la instituțiile de credit participante la Fond



În cazul valorii depozitelor garantate ale persoanelor juridice, coeficientul Gini-Struck este $GS=0,3088$, iar indicele Herfindahl-Hirschman are valoarea $HH=0,1228$. Ambele niveluri indică un grad de concentrare medie pe piață. 72,07% din totalul valorii depozitelor garantate este concentrat la cinci instituții de credit participante la Fond. Pe de altă parte, 15,54% din totalul valorii depozitelor garantate este distribuit în 72,73% din numărul total de instituții de credit participante la Fond.

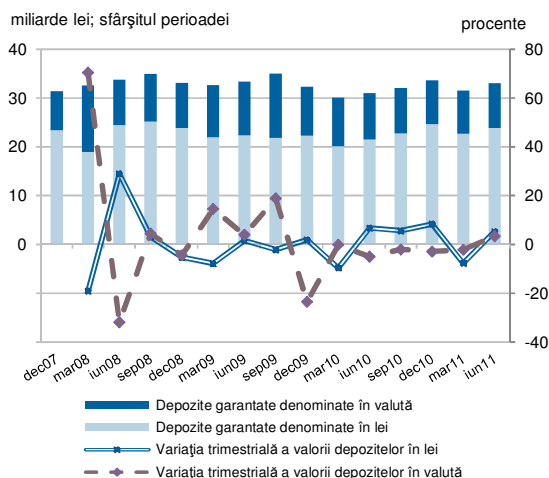
Curba de concentrare a valorii totale a depozitelor garantate ale persoanelor juridice la instituțiile de credit participante la Fond



Evoluțiile înregistrate de cele două componente ale depozitelor garantate ale persoanelor juridice pe monede de denominare reflectă un avans mai rapid al depozitelor în lei (variație trimestrială de +5,3% în termeni nominali, respectiv +4,7% în termeni reali) față de depozitele în valută (variație trimestrială de +3,4% în termeni nominali, respectiv +2,8% în termeni reali).

¹⁶ Prin intermediul situației depozitelor garantate ale persoanelor juridice este prezentată o imagine apropiată de cea a depozitelor întreprinderilor mici și mijlocii și a altor categorii asimilate acestora, dat fiind faptul că acestea formează aproape în totalitate sfera deponenților garantați persoane juridice.

Dinamica depozitelor garantate ale persoanelor juridice, pe monede

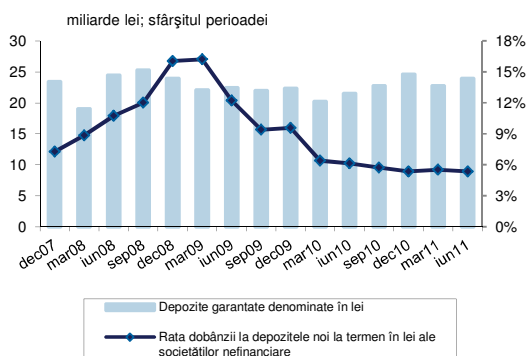


În comparație cu 30 iunie 2010, valoarea depozitelor garantate denuminate în lei a avut o creștere semnificativă, cu 11,2% (+3% în termeni reali), în timp ce depozitele în valută s-au comprimat cu 4,2% (-11,2% în termeni reali).

Dinamica celor două componente ale depozitelor garantate ale persoanelor juridice a avut ca rezultat la 30 iunie 2011 creșterea ponderii depozitelor denuminate în moneda națională cu 3,1 puncte procentuale față de același moment de timp al anului precedent, până la 72,5%.

Deși rata dobânzii la depozitele noi la termen în lei ale societăților nefinanciare s-a redus cu 0,17 puncte procentuale față de martie 2011, persoanele juridice garantate și-au manifestat preferința pentru depozitele în lei, a căror contribuție la sporul valorii depozitelor garantate ale persoanelor juridice în trimestrul II 2011 a fost de patru ori mai mare decât cea a depozitelor în valută.

Evoluția valorii totale a depozitelor în lei ale persoanelor juridice garantate și a ratei dobânzii



Unul dintre factorii care au influențat atât majorarea depozitelor persoanelor juridice, cât și a persoanelor fizice, cu precădere a celor garantate, îl reprezintă plățile efectuate de Agenția de Plăți și Intervenție pentru Agricultură (APIA) în trimestrul II 2011, din fondurile europene alocate pentru finanțarea schemelor de sprijin pe suprafață, ajutorarea producătorilor de lapte din zonele defavorizate, îmbunătățirea calității produselor agricole în sectorul de agricultură ecologică. De asemenea, în iunie 2011 erau programate a fi demarate și plățile pentru zonele defavorizate și agromediu. În același timp, în perioada 8 martie 2011 – 30 iunie 2011, plățile efectuate prin Agenția de Plăți pentru Dezvoltare Rurală și Pescuit (APDRP) din fondurile alocate prin Programul Național de Dezvoltare Rurală 2007-2013 au însumat 0,19 miliarde euro, din care 0,07 miliarde euro în perioada 26 mai – 30 iunie 2011. Potrivit informațiilor APDRP absorbția fondurilor europene acordate pentru dezvoltare rurală se încadrează într-un trend ascendent.

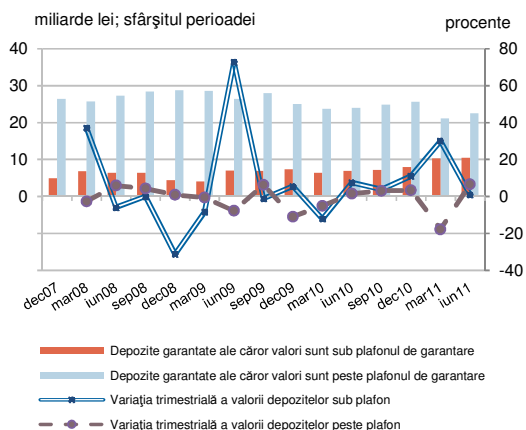
Pe de altă parte, în cursul trimestrului II 2011 au fost efectuate plăți în sumă de circa 1,6 miliarde lei reprezentând prefinanțări și rambursări în cadrul proiectelor derulate din fondurile structurale și de coeziune.

Creșterea depozitelor firmelor ar fi putut fi stimulată și de ofertele promoționale lansate de unele bănci pentru produsele și serviciile destinate categoriei microîntreprinderilor, întreprinderilor mici și mijlocii, cu facilități de economisire cu rate atractive de dobândă. De asemenea, au fost emise unele carduri de credit garantate cu depozite colaterale și au fost acordate credite garantate cu depozite colaterale.

În trimestrul II 2011 s-a constatat o tendință de relaxare a creditării, unul dintre segmente constituindu-l împrumuturile pentru microîntreprinderi, întreprinderi mici și mijlocii destinate finanțării activității curente și dezvoltării afacerilor. Astfel, este posibil ca unele firme să nu mai apeleze ca în perioadele trecute la sumele disponibile din conturi pentru a-și finanța activitatea curentă.

În raport cu plafonul de garantare, în lunile aprilie – iunie 2011 s-a consemnat o ușoară majorare a depozitelor cu valori mai mici sau egale cu plafonul de garantare (variație trimestrială de +1%) și o creștere mai accelerată a depozitelor de valori ce depășesc 100.000 euro (variație trimestrială de +6,6%).

Dinamica depozitelor garantate ale persoanelor juridice în raport cu plafonul de garantare



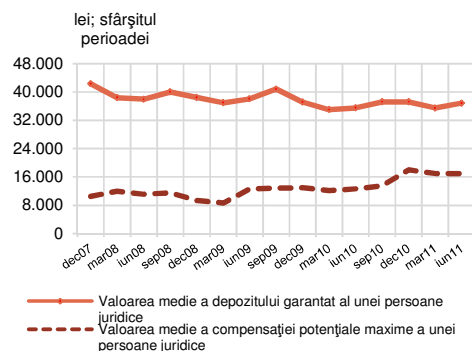
Valoarea cumulată a depozitelor de valori superioare plafonului de garantare reprezintă 68,2% din valoarea totală a depozitelor garantate ale persoanelor juridice, în creștere față de trimestrul anterior cu 1,2 puncte procentuale.

Deși valoarea medie a unui depozit garantat al unei persoane juridice la data de 30 iunie 2011 a crescut cu 3,7% față de 31 martie 2011, până la 36,8 mii lei, există diferențe substanțiale între valorile medii ale depozitelor pe intervale de valori. Astfel, până în plafonul de garantare, valoarea medie a unui depozit al unei persoane juridice la 30 iunie 2011 era de 11,8 mii lei, nivel constant față de finele trimestrului precedent, în timp ce pentru depozitele ce depășeau plafonul, valoarea medie era de 2.026,5 mii lei (+10,7% față de 31 martie 2011).

Această dinamică a fost determinată atât de evoluția pe intervale de valori a depozitelor garantate ale persoanelor juridice, cât și de dinamica numărului deponenților garantați persoane juridice. Pe segmentul persoanelor juridice garantate cu depozite sub plafonul de garantare s-a

consemnat o majorare cu 7.776 deponenți, în timp ce numărul celor cu depozite de peste 100.000 euro s-a diminuat cu 436 deponenți.

Evoluția valorii medii a depozitelor garantate și a compensațiilor potențiale maxime ale persoanelor juridice



La data de 30 iunie 2011, valoarea totală maximă a compensațiilor potențiale aferente deponenților garantați persoane juridice se ridică la 15,2 miliarde lei, reprezentând 46,1% din valoarea depozitelor garantate.

În comparație cu sfârșitul primelor trei luni ale anului, valoarea totală maximă a compensațiilor potențiale aferente persoanelor juridice s-a majorat cu doar 0,7% ca urmare a creșterii ușoare a depozitelor de valori sub plafonul de garantare și a contracției numărului deponenților garantați persoane juridice cu depozite peste plafonul de garantare.

La sfârșitul trimestrului II 2011, valoarea medie a compensației potențiale maxime aferente unei persoane juridice era de 16,9 mii lei, cu o descreștere ușoară față de 31 martie 2011 (variație trimestrială de -0,6%).

La sfârșitul trimestrului II 2011, 98,8% din numărul total al deponenților garantați persoane juridice erau acoperiți integral întrucât aveau depozite sub plafonul de garantare.

Datele statistice provin, în principal, de la Fondul de garantare a depozitelor în sistemul bancar, Banca Națională a României, Institutul Național de Statistică, Comisia de Supraveghere a Sistemului de Pensii Private, Agenția Națională pentru Ocuparea Forței de Muncă, Asociația Administratorilor de Fonduri din România, Oficiul Național al Registrului Comerțului, Agenția de Plăți și Intervenție pentru Agricultură, Agenția de Plăți pentru Dezvoltare Rurală și Pescuit, Autoritatea pentru Coordonarea Instrumentelor Structurale.

Reproducerea integrală sau parțială a publicației este interzisă, iar utilizarea datelor în diferite lucrări este permisă numai cu indicarea sursei. FGDB nu își asumă responsabilitatea pentru nicio părere, analiză sau interpretare exprimată de terți pe baza datelor prezentate în această publicație.