

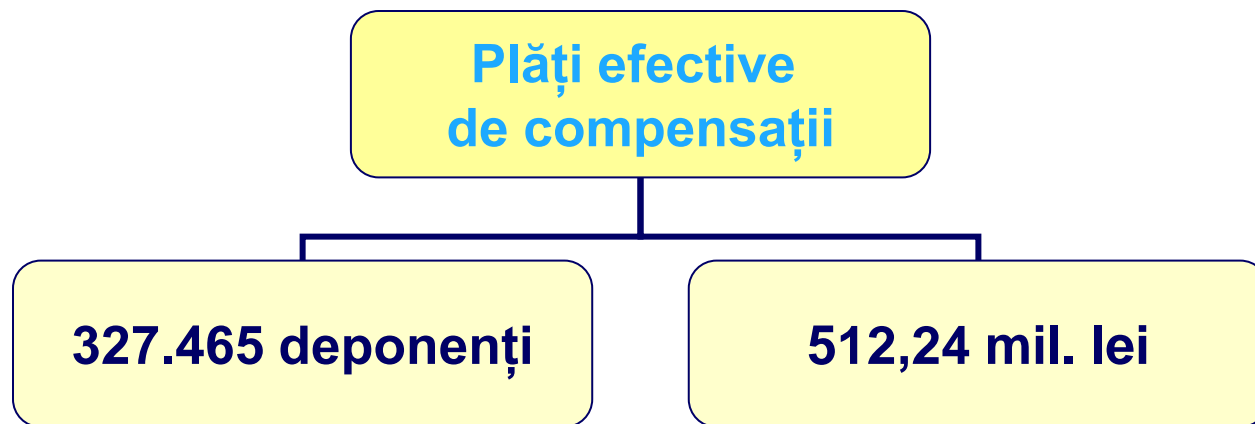


**EVOLUȚIA ȘI SITUAȚIA DEPOZITELOR
ÎNREGISTRATE ÎN EVIDENȚELE INSTITUȚIILOR DE CREDIT
LA NIVELUL TRIMESTRULUI I 2010**

“Romanian Retail Banking Forum”


***Fondul de garantare a depozitelor în sistemul bancar
București, 17 iunie 2010***

- Scopul fundamental al Fondului – protecția depozitelor bancare ale populației și persoanelor juridice, în principal întreprinderi mici și mijlocii, prin plata de compensații în cazul indisponibilizării depozitelor la instituțiile de credit participante la Fond
- 7 intervenții în aproape 14 ani de funcționare – despăgubirea tuturor deponenților îndreptățiți care au solicitat compensații



Plafonul de garantare = echivalentul în lei al sumei de 50.000 euro

Structura numărului deponenților garantați din punct de vedere al acoperirii integrale a acestora la 31 martie 2010



Potrivit directivei comunitare în materie de garantare a depozitelor, **plafonul de garantare în cadrul UE** urmează să fie stabilit la **100.000 euro până la 31 decembrie 2010**, cu excepția **cazului** în care Comisia Europeană, în urma unei evaluări de impact așteptate a fi prezentată Parlamentului European și Consiliului până la sfârșitul primului semestru, ajunge la concluzia că o astfel de majorare și o astfel de armonizare nu sunt adecvate și nici viabile din punct de vedere financiar.

- **Participare obligatorie** a instituțiilor de credit autorizate de Banca Națională a României
- **Sucursalele din România** ale instituțiilor de credit cu sediul în **alte state membre** participă la schemele de garantare a depozitelor din țările de origine
- **La sfârșitul lunii martie 2010**, în schema de garantare a depozitelor din România erau incluse **33 de instituții de credit**, persoane juridice române, din care:
 - **30** de bănci;
 - **2** bănci de economisire și creditare în domeniul locativ;
 - Banca Centrală Cooperatistă CREDITCOOP (casa centrală și cooperativele de credit afiliate).

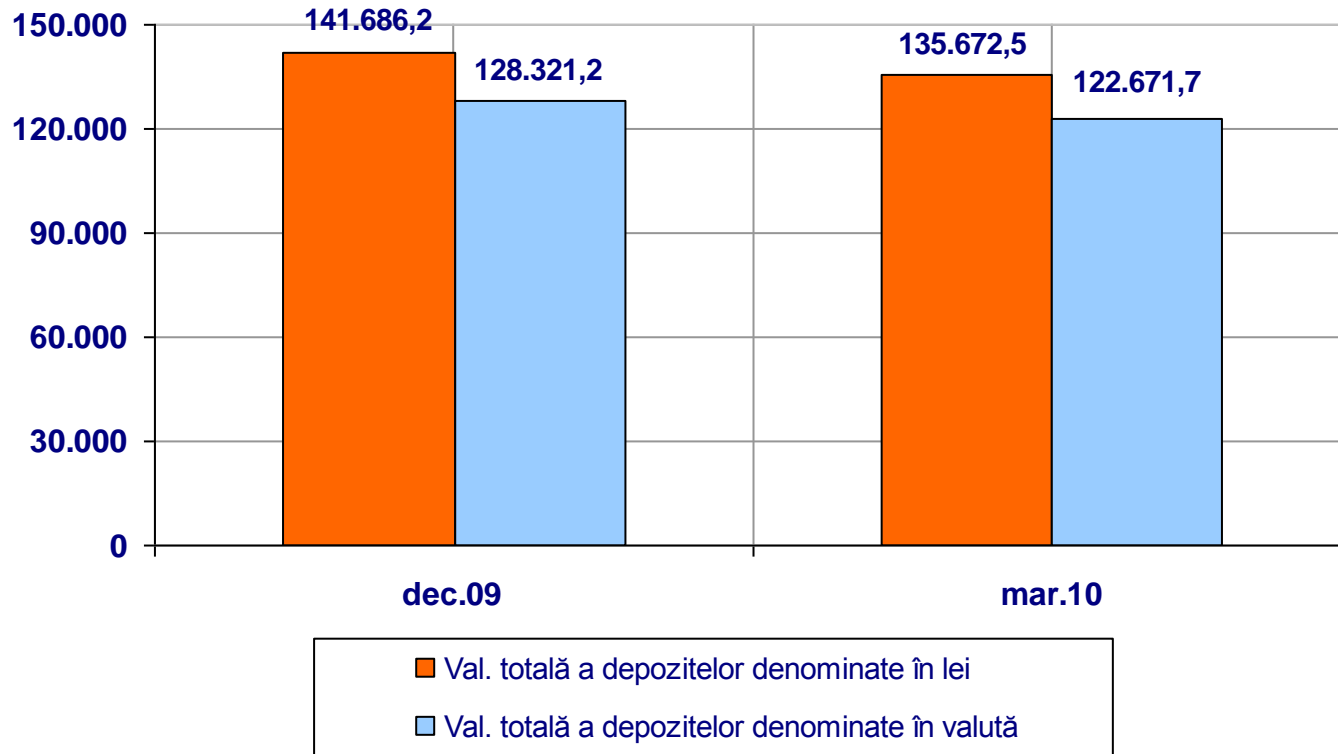
Evoluția valorii totale a depozitelor*

	31 mar. 2010	31 dec. 2009	Variație trimestrială
Valoarea totală a depozitelor (garantate și negarantate) în sistemul bancar (mld. lei)	275,8	287,2	-3,97%
Valoarea totală a depozitelor (garantate și negarantate) la sucursalele băncilor străine cu sediul în alte state membre ale UE (mld. lei)	17,5	17,2	1,74%
Valoarea totală a depozitelor (garantate și negarantate) la instituțiile de credit participante la Fond (mld. lei)	258,3	270,0	-4,33%
Pondere în total depozite a depozitelor la instituțiile de credit participante la Fond (%)	93,65	94,01	-0,36 p.p.

***Depozit** = orice sold creditor, inclusiv dobânda datorată, rezultat din fonduri aflate într-un cont sau din situații tranzitorii derivând din operațiuni bancare curente și pe care instituția de credit trebuie să îl ramburseze, potrivit condițiilor legale și contractuale aplicabile, precum și orice obligație a instituției de credit evidențiată printr-un titlu de creanță emis de aceasta, cu excepția obligațiilor prevăzute la alin. (6) al art. 159 din Regulamentul nr.15/2004 privind autorizarea și funcționarea societăților de administrare a investițiilor, a organismelor de plasament colectiv și a depozitarilor, aprobat prin Ordinul Comisiei Naționale a Valorilor Mobiliare nr.67/2004, cu modificările ulterioare

Evoluția valorii totale a depozitelor la instituțiile de credit participante la Fond (1)

milioane lei; sfârșitul perioadei



La 31 martie 2010, ponderea valorii totale a depozitelor în lei în valoarea totală a depozitelor la instituțiile de credit participante la Fond era de 52,5%, valoare aproximativ egală cu cea înregistrată la sfârșitul lunii decembrie 2009.

Evoluția valorii totale a depozitelor la instituțiile de credit participante la Fond (2)

- **La 31 decembrie 2009:**
 - circa **270,0 miliarde lei**
 - **ritm anual de creștere de 5,3%** față de **31 decembrie 2008**, când totalul depozitelor a fost de circa **256,3 miliarde lei**

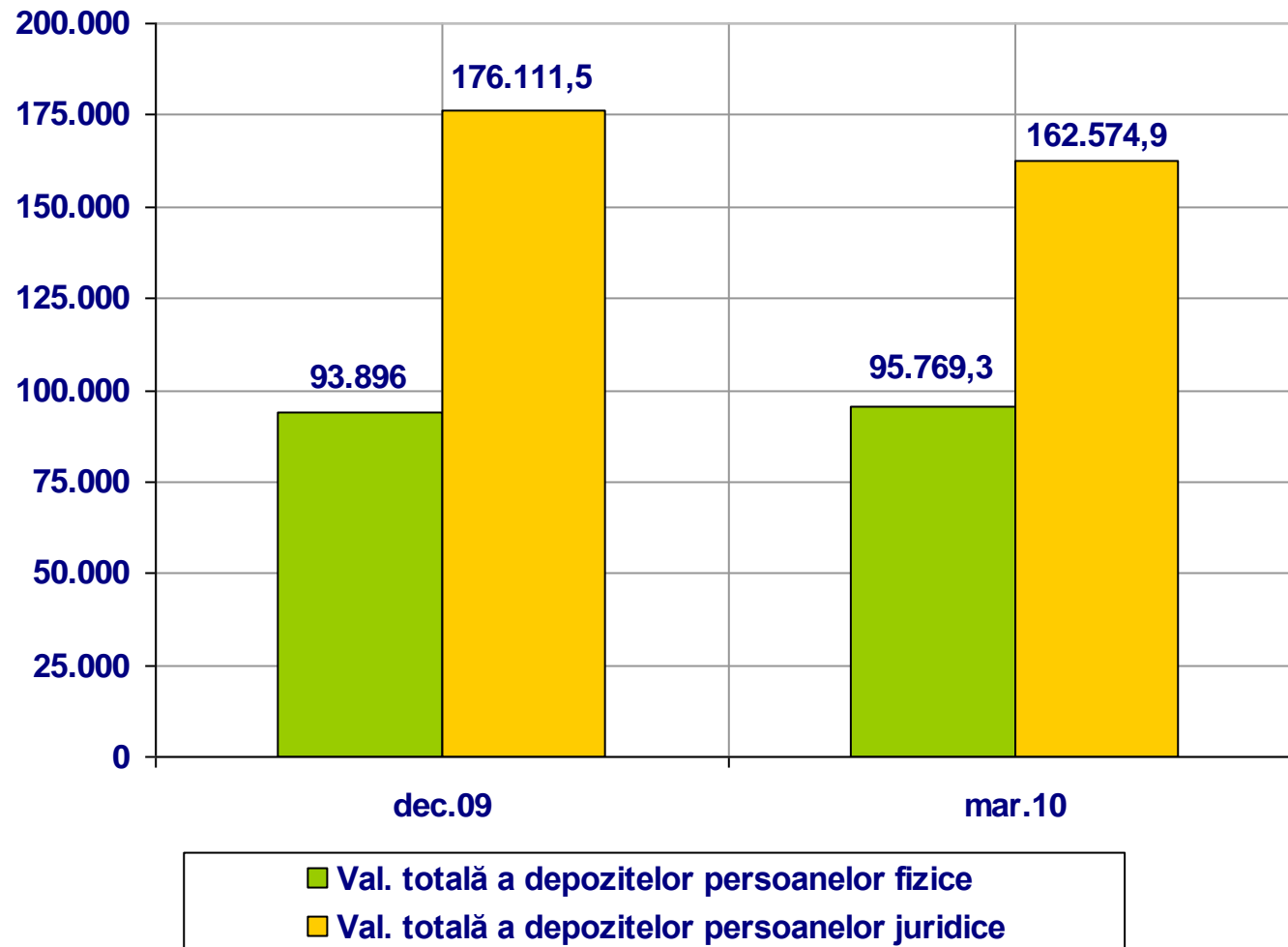
- **La 31 martie 2010:**
 - circa **258,3 miliarde lei**
 - **ritm anual de scădere de 3,8%**
 - variația în **primele trei luni ale anului 2010: -4,3%**

- **Variația trimestrială** a valorii totale a **depozitelor în lei** a fost relativ apropiată de cea a **depozitelor în valută** (-4,2% la depozitele în lei și -4,4% la depozitele în valută).

- La nivelul întregului an (martie/martie), ritmul anual de scădere a valorii totale a depozitelor în lei este mai puțin accentuat decât cel al valorii totale a depozitelor în valută (-3,1% față de -4,6%).

Valoarea totală a depozitelor pe categorii de deponenți la instituțiile de credit participante la Fond (1)

milioane lei; sfârșitul perioadei

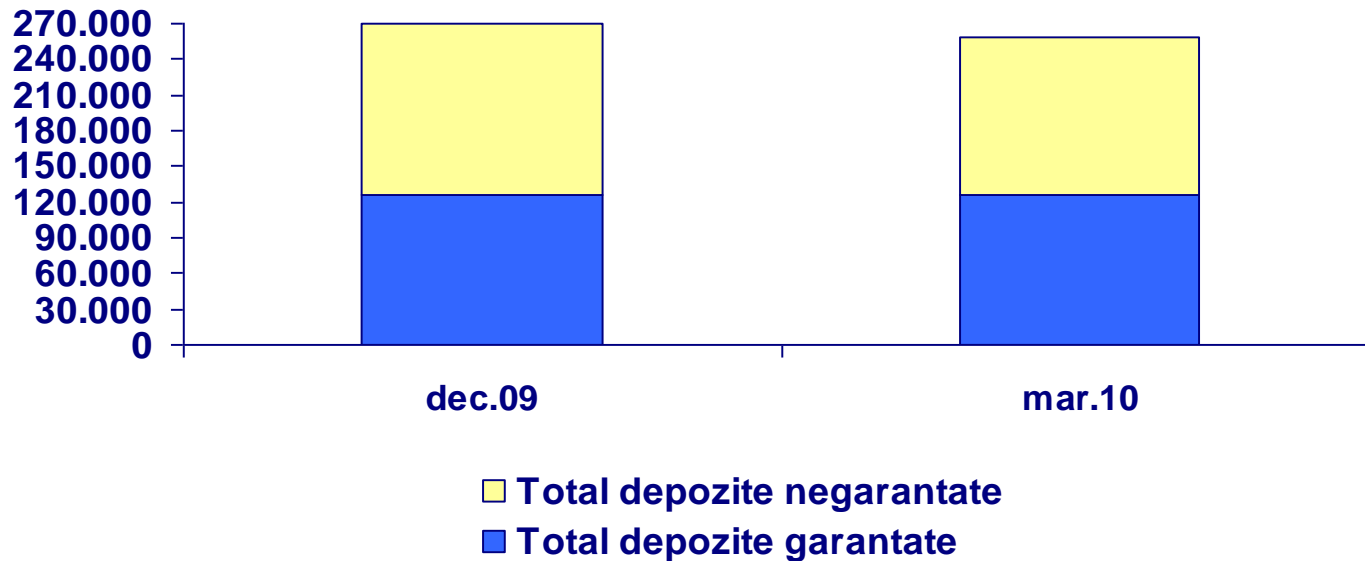


Valoarea totală a depozitelor pe categorii de deponenți la instituțiile de credit participante la Fond (2)

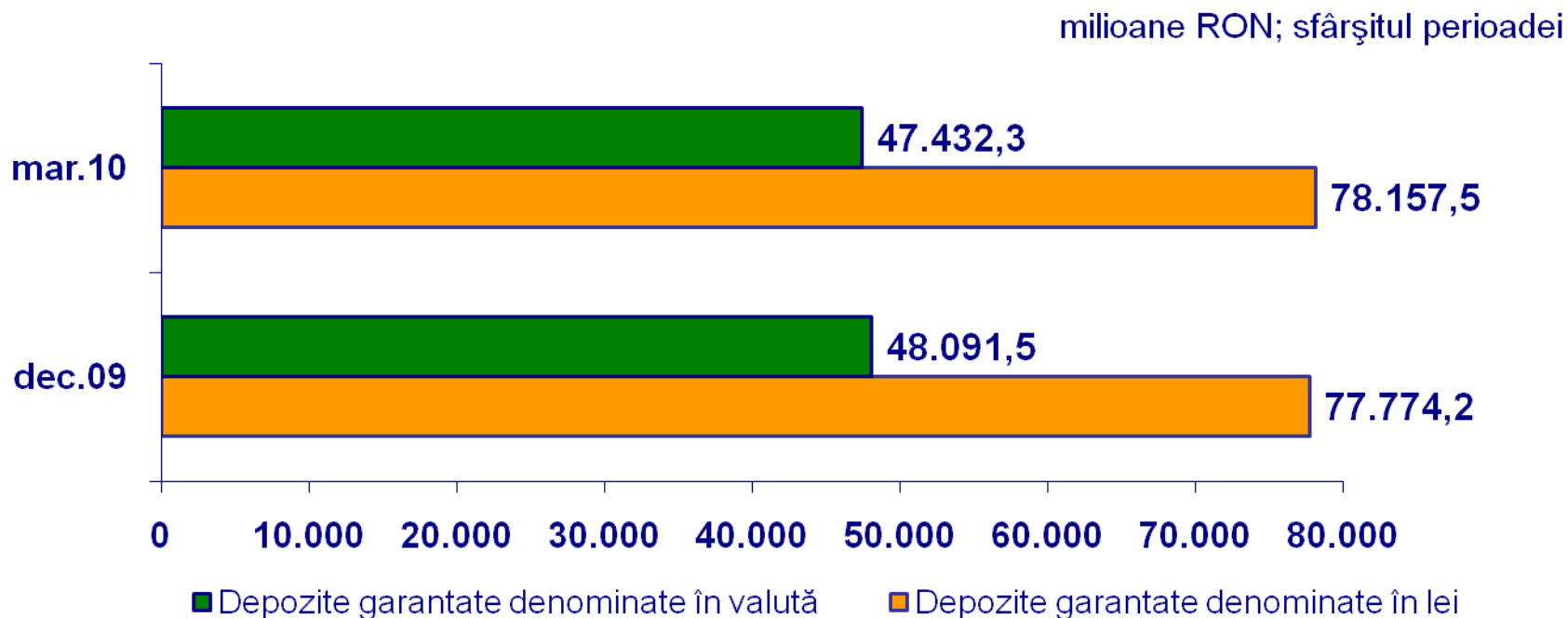
- **Valoarea totală a depozitelor persoanelor fizice** la instituțiile de credit participante la Fond a avut în trimestrul I 2010 o variație de aproximativ 2,0%, în timp ce la **valoarea totală a persoanelor juridice** s-a înregistrat o scădere de 7,7%.
- În cazul depozitelor persoanelor fizice, analiza evoluției acestora pe monede de denominare în cursul primelor trei luni ale anului 2010 reflectă o traiectorie ascendentă pentru depozitele în lei (+4,3%) și una de sens contrar pentru cele în valută (-1,4%).
- Pe de altă parte, **valoarea totală a depozitelor persoanelor juridice** s-a diminuat pe parcursul trimestrului I 2010 în cazul ambelor componente, înregistrând o variație trimestrială de -9,8% pentru depozitele în lei și de -5,7% pentru depozitele în valută.

Structura depozitelor din punct de vedere al garantării acestora

milioane RON; sfârșitul perioadei



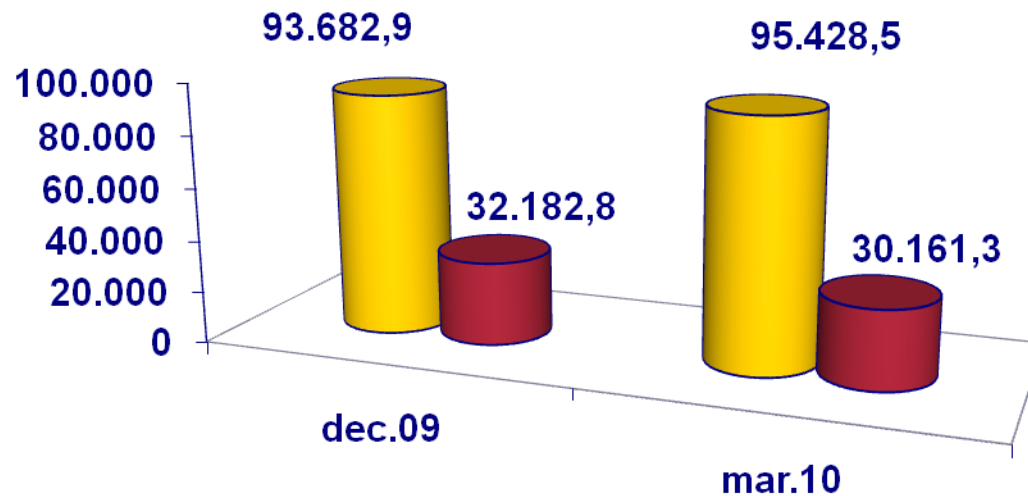
- La 31 martie 2010, depozitele garantate de Fond, în sumă de 125,6 miliarde lei, reprezentau 48,6% din valoarea totală a depozitelor, restul revenind depozitelor negarantate (132,7 miliarde lei). Față de 31 decembrie 2009, la finele lunii martie 2010 se constată o creștere a ponderii depozitelor garantate cu circa 2 p.p.



- **Ritm anual de creștere: +4,7% (martie/martie)**, încetinire accentuată față de creșterea anuală decembrie/decembrie (+10,6%)
- **Variația în trimestrul I 2010: -0,2%**
- În **primele 3 luni ale anului 2010**, valoarea totală a depozitelor garantate denuminate în lei s-a majorat ușor (+0,5%), în timp ce componenta în valută a urmat o tendință descendentă (-1,4%).

Evoluția depozitelor garantate pe categorii de deponenți

milioane RON; sfârșitul perioadei



- Depozite garantate ale persoanelor fizice
- Depozite garantate ale persoanelor juridice

Evoluția depozitelor garantate ale persoanelor fizice

- În structura **depozitelor garantate**, valoarea celor aparținând **persoanelor fizice** reprezenta circa **76%** la finele lunii martie 2010, pondere în creștere cu 1,6 p.p. față de 31 decembrie 2009.
- **Depozitele garantate ale persoanelor fizice** au urmat o traiectorie crescătoare în trimestrul I 2010, cu o variație trimestrială de +1,9%.
 - ✓ Pe monede de denominare, variația trimestrială a depozitelor în lei a fost de +4,3%, iar a depozitelor în valută de -1,8%.
 - ✓ La 31 martie 2010, ponderea depozitelor în lei în totalul depozitelor garantate ale persoanelor fizice era de 60,8%, cu 1,5 p.p. peste valoarea de la 31 decembrie 2009.

➤ **Depozitele garantate ale persoanelor juridice** au înregistrat o scădere în trimestrul I 2010, cu o variație trimestrială de -6,3%.

✓ Pe monede de denominare, variațiile trimestriale au avut evoluții opuse (-9,2% pentru depozitele în lei și +0,1% pentru depozitele în valută).

✓ La 31 martie 2010, ponderea depozitelor în lei în totalul depozitelor garantate ale persoanelor juridice era de 66,8%, cu 2,1 p.p. sub valoarea de la 31 decembrie 2009.

Distribuția numărului deponenților garantați persoane fizice și a valorii totale a depozitelor acestora la 31 martie 2010

Nr crt	Indicator	Total	din care:			
			Depozite în cadrul plafonului (50.000 euro)	Depozite peste plafon		
				Total	din care:	
					Depozite între 50.001 euro și 100.000 euro inclusiv	Depozite mai mari de 100.000 euro
0	1	2=3+4	3	4=5+6	5	6
1.	Nr. deponenți garantați persoane fizice	15.879.796	15.829.892	49.904	37.305	12.599
2.	Ponderea nr. deponenților garantați dintr-o grupă în nr. total al deponenților garantați (%)	100	99,69	0,31	0,23	0,08
3.	Val. totală a depozitelor garantate (mil. lei)	95.428,48	69.271,53	26.156,95	9.397,65	16.759,30
4.	Ponderea val. depozitelor garantate dintr-o grupă în val. totală a depozitelor garantate (%)	100	72,59	27,41	9,85	17,56
5.	Depozitul garantat mediu (lei) (rd.3/rd.1)	6.009,43	4.376,00	524.145,36	251.913,95	1.330.208,75
6.	Valoarea totală maximă a compensațiilor potențiale pentru plafonul de 50.000 euro (mil. lei)	79.491,4				

Distribuția numărului deponenților garantați persoane juridice și a valorii totale a depozitelor acestora la 31 martie 2010

Nr crt	Indicator	Total	din care:			
			Depozite în cadrul plafonului (50.000 euro)	Depozite peste plafon		
				Total	din care:	
					Depozite între 50.001 euro și 100.000 euro inclusiv	Depozite mai mari de 100.000 euro
0	1	2=3+4	3	4=5+6	5	6
1.	Nr. deponenți garantați persoane juridice	861.444	841.919	19.525	9.284	10.241
2.	Ponderea nr. deponenților garantați dintr-o grupă în nr. total al deponenților garantați (%)	100	97,73	2,27	1,08	1,19
3.	Val. totală a depozitelor garantate (mil. lei)	30.161,32	6.452,20	23.709,12	2.682,69	21.026,43
4.	Ponderea val. depozitelor garantate dintr-o grupă în val. totală a depozitelor garantate (%)	100	21,39	78,61	8,89	69,72
5.	Depozitul garantat mediu (lei) (rd.3/rd.1)	35.012,51	7.663,68	1.214.295,52	288.958,42	2.053.161,80
6.	Valoarea totală maximă a compensațiilor potențiale pentru plafonul de 50.000 euro (mil. lei)	10.450,7				

Gradul de concentrare a numărului de titulari și a valorii depozitelor garantate

- La 31 martie 2010, 83,86% din numărul total de deponenți garantați se concentra la 7 instituții de credit participante la Fond, adică la 21,21% din numărul total al instituțiilor de credit membre ale schemei de garantare a depozitelor din România. Față de sfârșitul anului 2009, acest grad de concentrare s-a redus cu 0,11 p.p.
- Sfârșitul trimestrului I 2010 se caracterizează printr-o concentrare a 79,11% din valoarea totală a depozitelor garantate la un număr de 7 instituții de credit participante la Fond, nivel apropiat de cel înregistrat la 31 decembrie 2009 (78,72%).

Modificări așteptate ale directivei UE privind schemele de garantare a depozitelor

- Sfârșitul lunii iunie 2010: raportul Comisiei Europene privind revizuirea directivei din domeniul garantării depozitelor
- Discuții în curs:
 - ✓ stabilirea unui plafon fix de garantare de 100.000 euro în toate statele membre;
 - ✓ armonizarea sferei de garantare, inclusiv extinderea acoperirii de la categoria IMM-urilor la toate întreprinderile mari;
 - ✓ reducerea în continuare, după o perioadă tranzitorie, a termenului de plată a compensațiilor de la 20 de zile lucrătoare (în vigoare de la sfârșitul anului 2010) la o săptămână;
 - ✓ armonizarea mecanismelor de finanțare ale schemelor de garantare a depozitelor prin impunerea unei finanțări predominant ex ante;
 - ✓ eliminarea aplicării mecanismului compensării creanțelor deponenților asupra instituției de credit cu cele ale instituției asupra deponenților;
 - ✓ stabilirea unui document standardizat de informare a deponenților despre principalele aspecte ale garantării depozitelor (anexă la directivă), care să fie semnat de către deponenți înainte de a constitui un depozit;
 - ✓ obligativitatea ca pe extrasele de cont și anunțurile publicitare privind produsele bancare să apară mențiuni cu privire la garantarea depozitelor;
 - ✓ crearea, pe termen lung, a unei singure scheme de garantare pan-UE, pe termen mediu fiind avută în vedere stabilirea unei rețele a schemelor de garantare a depozitelor din UE, care să funcționeze pe principiul solidarității.



Vă mulțumesc pentru atenție!

Fondul de garantare a depozitelor în sistemul bancar

Strada Negru Vodă nr. 3, 030774 București

Tel: 0314.232.804

Fax: 0314.232.800

website: www.fgdb.ro

e-mail: office@fgdb.ro