

## info

II(13) nr. 6 / 2012

### Depozitele bancare

- Depozitele din sistemul bancar din România
- Depozitele bancare ale populației
- Depozitele bancare ale persoanelor juridice

### Depozitele din sistemul bancar din România

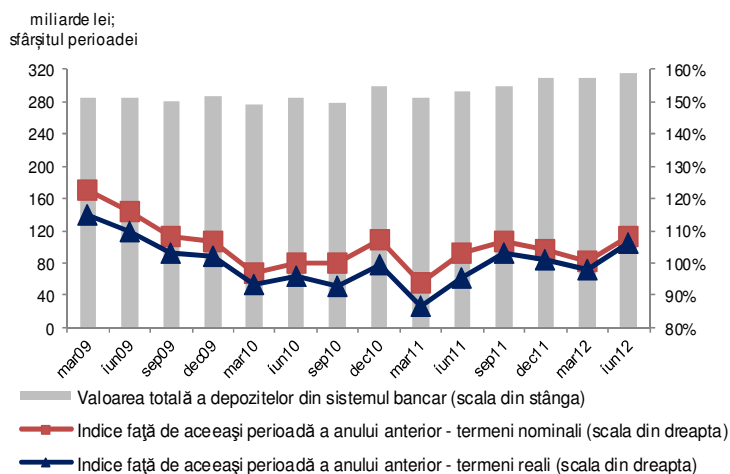
În cel de-al doilea trimestru al anului 2012, valoarea totală a depozitelor la instituțiile de credit din România s-a menținut pe o traiectorie ascendentă, cu o variație trimestrială de 2% în termeni nominali (+1,8% în termeni reali).

La 30 iunie 2012, depozitele bancare din întregul sistem<sup>1</sup> însumau 316,6 miliarde lei, cu 8,1% peste valoarea de la același moment al anului precedent (+5,9% în termeni reali).

Urmând aceeași tendință crescătoare din perioadele anterioare, valoarea depozitelor populației a atins 120,8 miliarde lei la jumătatea anului 2012, cu 2,5 miliarde lei mai mare decât la 31 martie 2012.

Spre deosebire de trimestrul precedent, depozitele în valută ale populației au avansat mai rapid decât cele în lei, această evoluție fiind caracteristică atât ansamblului instituțiilor de credit participante la FGDB, cât și sucursalelor băncilor străine din România.

#### Dinamica valorii totale a depozitelor din sistemul bancar

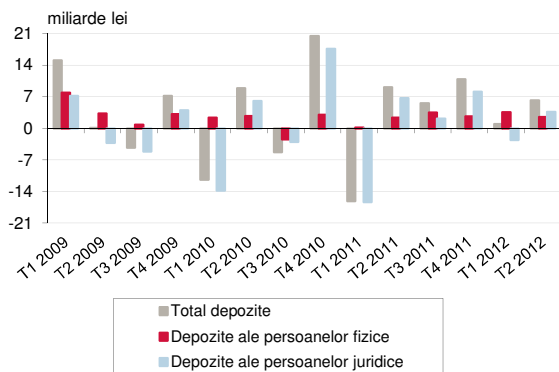


Și depozitele persoanelor juridice la instituțiile de credit din România au avut o dinamică pozitivă, majorându-se cu 1,9% în trimestrul II 2012 (+1,7% în termeni reali), până la 195,8 miliarde lei la sfârșitul perioadei. Această evoluție se datorează creșterii consemnate pe ansamblul instituțiilor de credit participante la FGDB (+6,4 miliarde lei), care a compensat retragerile de la sucursalele băncilor străine din România (-2,6 miliarde lei).

Depozitele în valută de peste 100.000 euro au avut cel mai mare aport la sporul depozitelor persoanelor juridice la instituțiile de credit participante la FGDB.

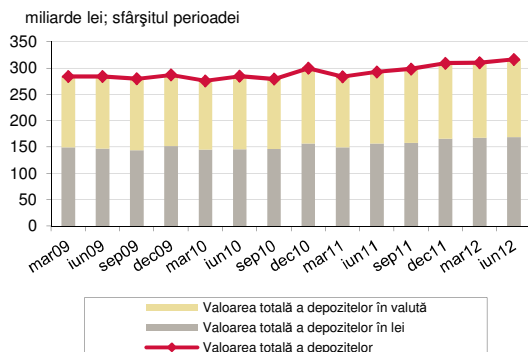
<sup>1</sup> 33 de instituții de credit persoane juridice române, participante la FGDB, și 8 sucursale ale instituțiilor de credit din alte state membre, participante la schemele de garantare a depozitelor din țările de origine.

### Variațiile trimestriale ale valorii totale a depozitelor, pe categorii de deponenți



Variațiile trimestriale pozitive ale valorii depozitelor la instituțiile de credit din România au fost însoțite și de creșterea numărului de deponenți<sup>2</sup> pentru ambele categorii, persoane fizice și persoane juridice. Astfel, în trimestrul II 2012, numărul deponenților persoane fizice s-a majorat cu 33.125 persoane, ajungând la 15.315.935, în timp ce numărul deponenților persoane juridice s-a mărit cu 9.641, până la 1.001.846.

### Valoarea totală a depozitelor din sistemul bancar, pe monede



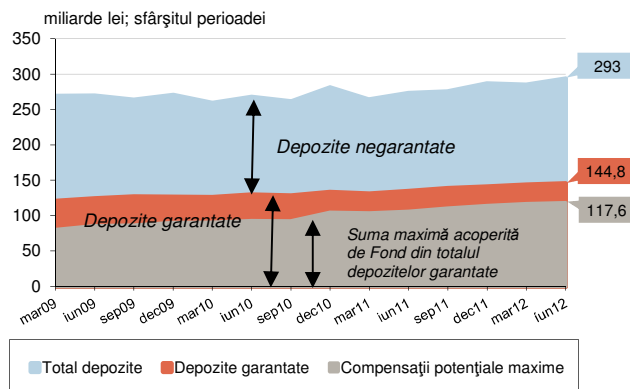
La finele lunii iunie 2012, depozitele în lei însumau 168,9 miliarde lei (variație trimestrială de +0,8% în termeni nominali, respectiv +0,6% în termeni reali), în timp ce depozitele în valută se ridicau la 147,7 echivalent miliarde lei (variație trimestrială de +3,4% în termeni nominali, respectiv +3,2% în termeni reali).

Deși în trimestrul II 2012 valoarea depozitelor în lei s-a mărit mai lent decât cea a depozitelor în valută, ponderea acestora în valoarea totală a depozitelor pe ansamblul sistemului bancar a rămas majoritară (53,3% la 30 iunie 2012).

<sup>2</sup> Numărul total al deponenților se determină prin însumarea datelor consolidate raportate de fiecare instituție de credit astfel încât o persoană care are depozite la mai multe instituții de credit este luată în evidență de mai multe ori.

Și în raport cu sfârșitul primului semestru al anului anterior, depozitele în valută au cunoscut o creștere ușor mai accelerată decât a depozitelor în moneda națională (+8,4% față de +7,8%).

### Depozitele la instituțiile de credit participante la FGDB



Din valoarea totală a depozitelor bancare, 92,5% se află la cele 33 de instituții de credit participante la FGDB, respectiv 293 miliarde lei la 30 iunie 2012.

În comparație cu finele primelor trei luni ale anului 2012, valoarea totală a depozitelor la instituțiile de credit participante la FGDB s-a mărit cu 3% (+2,8% în termeni reali), consemnându-se creșteri pe ambele categorii de deponenți, persoane fizice și juridice.

O influență semnificativă la această evoluție au avut-o depozitele în valută atât în cazul persoanelor fizice, cât și al celor juridice.

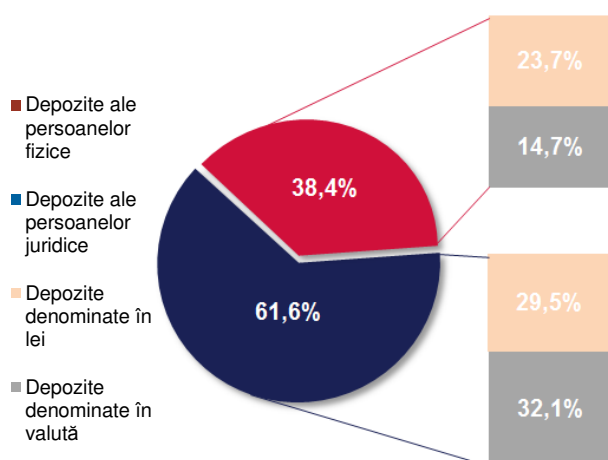
Dacă pentru populație cel mai mare spor trimestrial s-a înregistrat pentru depozitele garantate denuminate în valută mai mici de 100.000 euro (+1,1 echivalent miliarde lei), în cazul persoanelor juridice cel mai mare aport a revenit depozitelor de peste 100.000 euro din categoria celor negarantate (+4,8 echivalent miliarde lei).

În raport cu 30 iunie 2011, valoarea totală a depozitelor la instituțiile de credit participante la FGDB a crescut cu 7,6% (+5,4% în termeni reali).

La finele primelor șase luni ale anului 2012, valoarea depozitelor în lei la instituțiile de credit participante la FGDB se ridica la 155,8 miliarde lei (+1,2% față de 31 martie 2012), ocupând o pondere de 53,2% în valoarea totală a depozitelor.

În același timp, depozitele denuminate în valută au urcat la 137,2 echivalent miliarde lei, cu o variație trimestrială de +5,2%, semnificativ mai rapid decât în cazul depozitelor în lei.

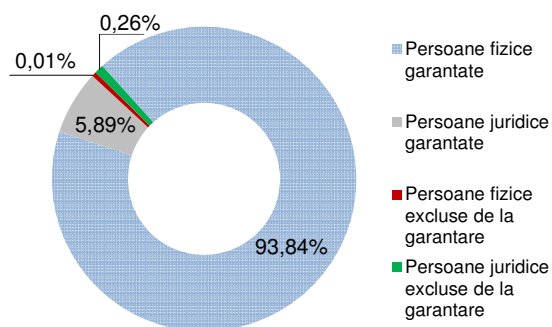
**Structura depozitelor la instituțiile de credit participante la FGDB, la 30 iunie 2012, pe categorii de deponenți și pe monede**



La 30 iunie 2012, numărul deponenților la instituțiile de credit participante la FGDB a fost de 15.467.924, din care persoanele fizice reprezentau 93,9%, pondere menținută constantă pe parcursul ultimului an.

Din totalul deponenților la instituțiile de credit participante la FGDB, 99,7% intrau în sfera de garantare a FGDB, respectiv 15.426.161 persoane fizice și juridice.

**Structura deponenților la instituțiile de credit participante la FGDB, la 30 iunie 2012**



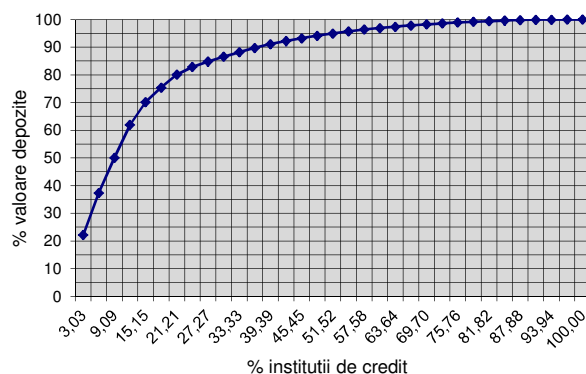
Valoarea depozitelor garantate de FGDB la 30 iunie 2012 a fost de 144,8 miliarde lei, reprezentând 49,4% din valoarea totală a depozitelor la instituțiile de credit participante la FGDB.

Depozitele garantate s-au menținut pe traiectoria crescătoare urmată în ultimul an, majorându-se cu 1,3% (+1,1% în termeni reali) față de sfârșitul primului trimestru al anului 2012, respectiv cu 8,1% (+5,9% în termeni reali) în raport cu 30 iunie 2011.

Deși în trimestrul II 2012 pe segmentul persoanelor juridice garantate s-a produs o diminuare

a valorii depozitelor cu circa 0,5 miliarde lei, aceasta a fost compensată de sporul de 2,2 miliarde lei consemnat de depozitele populației la instituțiile de credit participante la FGDB.

**Curba de concentrare a valorii totale a depozitelor garantate la instituțiile de credit participante la FGDB**



În cazul valorii depozitelor garantate, coeficientul Gini-Struck este  $GS=0,2988$ , iar indicele Herfindahl-Hirschman are valoarea  $HH=0,1169$ . Ambele niveluri indică un grad de concentrare medie pe piață. 70,19% din totalul valorii depozitelor garantate este concentrat la cinci instituții de credit participante la FGDB. Pe de altă parte, 15,14% din totalul valorii depozitelor garantate este distribuit în 72,73% din numărul total de instituții de credit participante la Fond.

Spre deosebire de perioadele anterioare, în trimestrul II 2012 se evidențiază și pentru categoria depozitelor garantate preferința pentru depozitele în valută, atât la nivelul populației, cât și al persoanelor juridice.

Astfel, în cel de-al doilea trimestru al anului 2012, depozitele garantate denuminate în lei, în sumă de 92,8 miliarde lei la 30 iunie 2012, au înregistrat un ușor declin, cu 0,4% (-0,6% în termeni reali), în timp ce depozitele garantate denuminate în valută s-au majorat cu 4,4% (+4,2% în termeni reali), până la 52 echivalent miliarde lei.

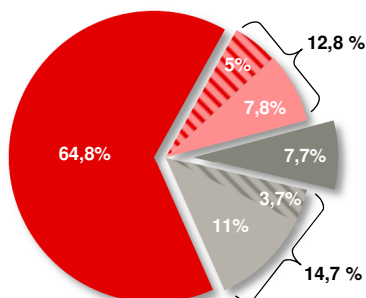
Cu toate acestea, la nivelul întregului an, depozitele în lei au avansat mai rapid decât cele în valută (variație anuală de +8,8% pentru depozitele garantate denuminate în lei față de +6,8% pentru cele în valută).

De asemenea, ponderea valorii depozitelor garantate denuminate în lei în valoarea totală a depozitelor garantate s-a menținut majoritară (64,1%), deși cu 1,1 puncte procentuale sub cea de la 31 martie 2012.

Având în vedere că echivalentul în moneda națională al plafonului de garantare a depozitelor de 100.000 euro a fost, la 30 iunie 2012, de 444.940 lei,

FGDB acoperirea efectiv<sup>3</sup> la acea dată 81,2% din valoarea depozitelor garantate, pondere similară celei înregistrate la 31 martie 2012.

### Structura depozitelor garantate la 30 iunie 2012 în raport cu plafonul de garantare de 100.000 euro



- Depozite garantate ale persoanelor fizice ale căror valori sunt sub plafonul de garantare
- Compensații potențiale maxime aferente persoanelor fizice cu depozite cu valori peste plafonul de garantare
- Depozite garantate ale persoanelor fizice ale căror valori sunt peste plafonul de garantare
- Depozite garantate ale persoanelor juridice ale căror valori sunt sub plafonul de garantare
- Compensații potențiale maxime aferente persoanelor juridice cu depozite cu valori peste plafonul de garantare
- Depozite garantate ale persoanelor juridice ale căror valori sunt peste plafonul de garantare

Față de finele primelor trei luni ale anului 2012, suma acoperită de FGDB a crescut cu peste 1,3 miliarde lei (+1,2% în termeni nominali, respectiv +1% în termeni reali).

Factorul principal al creșterii sumei acoperite de FGDB îl constituie majorarea depozitelor garantate ale persoanelor fizice de valori sub 100.000 euro, în echivalent lei (modificare trimestrială absolută de +1,1 miliarde lei).

Pentru depozitele persoanelor fizice garantate mai mari de 100.000 euro, suma acoperită de FGDB s-a mărit cu 0,5 miliarde lei.

Din cauza sumelor retrase de persoanele juridice garantate, s-a înregistrat comprimarea cu 0,3 miliarde lei a sumei acoperite de FGDB pe acest segment.

În raport cu valoarea totală a depozitelor garantate, cele de valori inferioare plafonului de garantare reprezentau 72,5%, fiind acoperite integral<sup>4</sup>.

Pentru depozitele de valori mai mari, compensația este limitată la plafonul de garantare, în

<sup>3</sup> Suma acoperită de FGDB este echivalentă cu valoarea totală maximă a compensațiilor potențiale și reprezintă suma maximă în echivalent lei pe care FGDB ar trebui să o plătească deponenților garantați în cazul indisponibilizării depozitelor, indiferent de numărul sau moneda acestora.

<sup>4</sup> Valoarea cumulată maximă a compensațiilor potențiale aferente acestei categorii de depozite este egală cu valoarea depozitelor garantate de valori cel mult egale cu plafonul de garantare.

acest caz valoarea cumulată a compensațiilor potențiale reprezentând 31,5% din valoarea totală a depozitelor garantate ce depășeau echivalentul în lei al 100.000 euro la sfârșitul primului semestru al anului 2012.

În trimestrul II 2012, numărul total al deponenților garantați s-a majorat cu 32.483 persoane fizice și juridice, până la 15.426.161, din care 99,8% sunt acoperiți integral. Ponderea numărului deponenților acoperiți în totalitate s-a menținut constantă pe parcursul ultimului an.

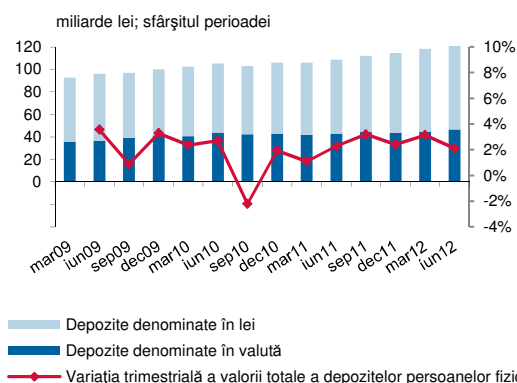
## Depozitele bancare ale populației

În trimestrul II 2012, populația a continuat să economisească în depozite bancare la instituțiile de credit din România, valoarea acestora atingând 120,8 miliarde lei la sfârșitul perioadei, cu 2,1% peste valoarea de la finele trimestrului precedent (+1,9% în termeni reali).

Cel mai mare aport la această creștere l-au avut depozitele în valută sub 100.000 euro pe care persoanele fizice le dețin la instituțiile de credit participante la FGDB.

În raport cu 30 iunie 2011, depozitele populației pe ansamblul sistemului bancar s-au majorat cu 11,3% (+9,1% în termeni reali).

### Evoluția valorii totale a depozitelor persoanelor fizice



Depozitele în valută au reprezentat un instrument preferat de economisire pentru populație în trimestrul II 2012, acestea avansând mult mai rapid decât depozitele în lei (variație trimestrială de +4,7% pentru depozitele în valută față de +0,4% pentru depozitele în moneda națională).

Totuși, la nivelul anului, depozitele în lei au avut o dinamică mai accelerată comparativ cu depozitele în valută (+13,1% față de +8,6%).

La 30 iunie 2012, depozitele în lei ale populației la instituțiile de credit din România au totalizat 74,2 miliarde lei, reprezentând 61,4% din valoarea totală a depozitelor persoanelor fizice.

Instituțiile de credit participante la FGDB concentrau, la sfârșitul trimestrului II 2012, 93,2% din valoarea totală a depozitelor populației de pe ansamblul sistemului bancar, respectiv 112,6 miliarde lei.

La aceeași dată, persoanele fizice dețineau la sucursalele băncilor străine din România depozite însumând 8,2 miliarde lei, cu 0,2 miliarde lei mai mult decât la 31 martie 2012, spor datorat în egală măsură atât avansului înregistrat de depozitele în lei, cât și de cele în valută.

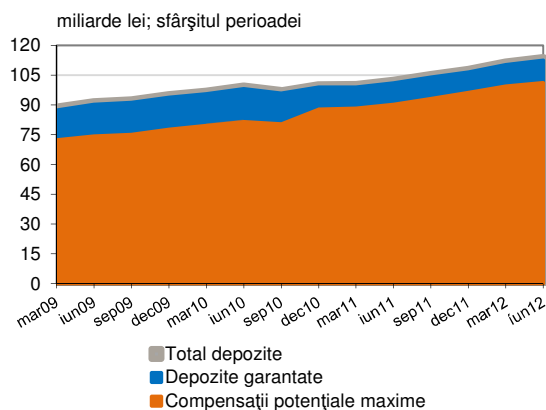
Pe parcursul trimestrului II 2012, depozitele populației la instituțiile de credit participante la FGDB au urcat cu 2% (+1,8% în termeni reali), mai accentuat pe componenta în valută (variație trimestrială de +0,3% pentru depozitele în lei și de +4,6% pentru depozitele în valută).

În raport cu valoarea înregistrată la același moment al anului precedent, depozitele populației la instituțiile de credit participante la FGDB s-au majorat cu 11,3% (+9,1% în termeni reali).

În ciuda evoluției din trimestrul II 2012 a depozitelor pe monede de denominare, la nivelul anului se remarcă o orientare mai pronunțată către depozitele în moneda națională (variație anuală de +12,9% aferentă depozitelor în lei și de +8,5% pentru depozitele în valută).

La finele celui de-al doilea trimestru al anului, depozitele în lei ale populației la instituțiile de credit participante la FGDB însumau 69,3 miliarde lei (61,6% din valoarea totală a depozitelor populației la instituțiile de credit participante la FGDB).

#### Evoluția depozitelor populației la instituțiile de credit participante la FGDB



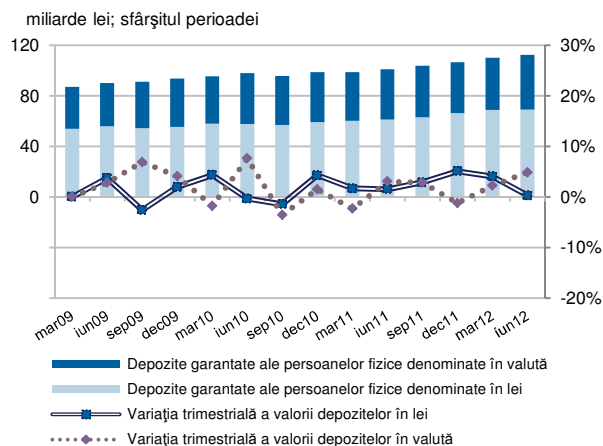
Depozitele populației aparținând sferei de garantare a FGDB la 30 iunie 2012 totalizau 112,4 miliarde lei, respectiv 99,8% din valoarea totală a depozitelor populației la instituțiile de credit participante la FGDB.

În cursul trimestrului II 2012, depozitele garantate ale populației s-au majorat cu 2% (+1,8% în termeni reali), în timp ce creșterea anuală a fost de 11,3% (+9,1% în termeni reali).

În valori absolute, sporul trimestrial al depozitelor garantate ale persoanelor fizice a fost de 2,2 miliarde lei, din care jumătate a revenit depozitelor garantate denuminate în valută de valori sub 100.000 euro.

Luând în calcul și depozitele garantate denuminate în valută de valori superioare nivelului de 100.000 euro, rezultă că aproximativ 91% din sporul depozitelor garantate ale populației în trimestrul II 2012 a fost determinat de categoria depozitelor în valută.

#### Dinamica depozitelor garantate ale persoanelor fizice, pe monede



Datorită dinamicilor înregistrate în trimestrele precedente, la nivelul anului se constată totuși un avans mai rapid al depozitelor în lei comparativ cu cele în valută (variație anuală de +12,9% aferentă depozitelor garantate denuminate în lei ale persoanelor fizice față de +8,8% în cazul depozitelor în valută).

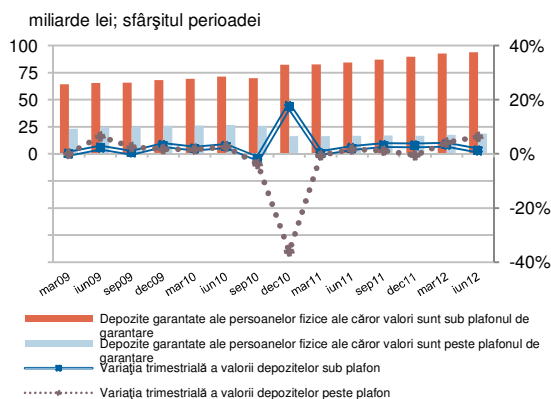
La 30 iunie 2012, depozitele garantate denuminate în lei ale persoanelor fizice însumau 69,2 miliarde lei, reprezentând 61,6% din valoarea totală a depozitelor garantate la instituțiile de credit participante la FGDB, cu 1 punct procentual sub nivelul de la 31 martie 2012.

Depozitele garantate denuminate în valută ale persoanelor fizice totalizau, la finele primului semestru al anului, 43,2 echivalent miliarde lei (38,4%



din valoarea totală a depozitelor populației garantate de către FGDB).

### Dinamica depozitelor garantate ale persoanelor fizice în raport cu plafonul de garantare



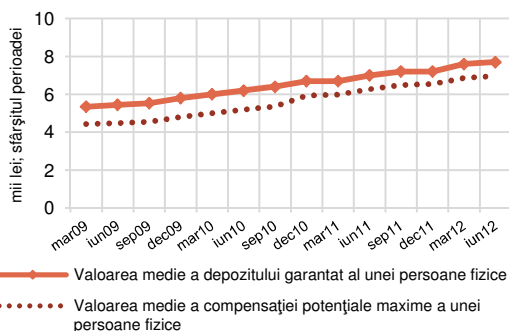
Depozitele garantate de valori cel mult egale cu plafonul de garantare reprezentau, la finele primelor șase luni ale anului 2012, 83,5% din valoarea depozitelor garantate ale persoanelor fizice.

Pe parcursul trimestrului II 2012, depozitele garantate de valori sub 100.000 euro s-au mărit cu 1,2%, în timp ce depozitele ale căror valori depășeau plafonul de garantare au consemnat o variație trimestrială sensibil mai mare, de +5,7%.

În cazul indisponibilizării depozitelor la instituțiile de credit participante la FGDB, suma maximă a compensațiilor potențiale aferente persoanelor fizice la 30 iunie 2012 era de 101,1 miliarde lei, reprezentând 89,9% din valoarea totală a depozitelor garantate ale populației.

În cel de-al doilea trimestru al anului 2012, suma acoperită de FGDB pentru depozitele garantate ale populației a urcat cu 1,6 miliarde lei (variație trimestrială de +1,7% în termeni nominali, respectiv +1,5% în termeni reali) față de sfârșitul trimestrului precedent.

### Evoluția valorii medii a depozitelor garantate și a compensațiilor potențiale maxime ale persoanelor fizice



La 30 iunie 2012, FGDB garantează depozitele unui număr de 14.514.465 persoane fizice, reprezentând 99,99%<sup>5</sup> din numărul total al deponenților persoane fizice la instituțiile de credit participante la FGDB.

Valoarea medie a unui depozit garantat al unei persoane fizice la finele trimestrului II 2012 s-a ridicat la 7,7 mii lei, cu 1,3% peste nivelul de la 31 martie 2012.

Și valoarea medie a unei compensații potențiale s-a majorat, aceasta ajungând la un nivel de circa 7 mii lei (+1,4% față de 31 martie 2012).

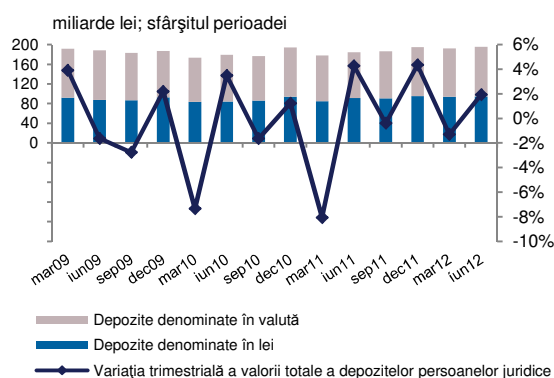
Din numărul total al deponenților garantați persoane fizice, 99,9% erau acoperiți integral la 30 iunie 2012, având depozite cel mult egale cu plafonul de garantare.

## Depozitele bancare ale persoanelor juridice

Pe segmentul persoanelor juridice, în trimestrul II 2012 a fost recuperată scăderea înregistrată în primele trei luni ale anului pe ansamblul sistemului bancar din România, la 30 iunie 2012 ajungându-se la cea mai mare valoare înregistrată în ultimii trei ani, respectiv 195,8 miliarde lei.

Față de 31 martie 2012, valoarea depozitelor persoanelor juridice la instituțiile de credit din România a crescut cu 1,9% (+1,7% în termeni reali).

### Evoluția valorii totale a depozitelor persoanelor juridice



<sup>5</sup> Aproape toți deponenții persoane fizice sunt garantați, din sfera de garantare fiind excluși, în principal, administratorii, directorii, membrii consiliului de supraveghere, auditorii, acționarii semnificativi ai instituției de credit, deponenții cu statut similar în cadrul altor societăți din grupul instituției de credit, precum și membrii familiilor (soț/soție, rude și afini de gradul întâi) și terțele persoane care acționează în numele deponenților menționați anterior. La 30 iunie 2012, numai 1.810 persoane fizice dintre deponenții instituțiilor de credit participante la FGDB nu erau garantate.

Cea mai mare contribuție la sporul trimestrial al depozitelor persoanelor juridice aparține componentei depozitelor negarantate denumite în valută, de peste 100.000 euro, la instituțiile de credit participante la FGDB.

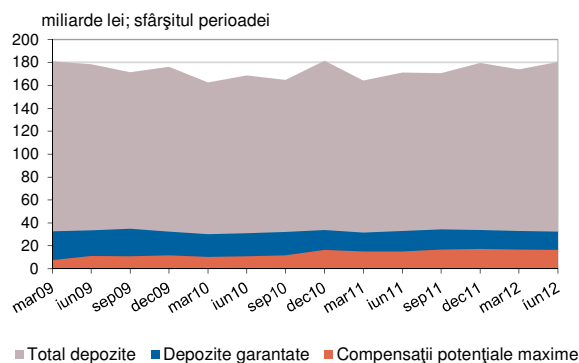
În raport cu 30 iunie 2011, valoarea depozitelor persoanelor juridice la instituțiile de credit din România s-a majorat cu 6,2% (+4,1% în termeni reali).

În timp ce pe ansamblul instituțiilor de credit participante la FGDB s-a consemnat o dinamică pozitivă a depozitelor persoanelor juridice în trimestrul II 2012 (variație trimestrială de +3,7% în termeni nominali, respectiv +3,5% în termeni reali), la sucursalele băncilor străine din România a avut loc o contracție cu 14,9% (-15,1% în termeni reali).

La 30 iunie 2012, valoarea depozitelor în moneda națională ale persoanelor juridice la instituțiile de credit din România era de 94,6 miliarde lei, cu 0,9% mai mare decât la sfârșitul trimestrului precedent (+0,7% în termeni reali).

Pe fondul avansului mai accelerat al depozitelor în valută (variație trimestrială de +3% în termeni nominali, respectiv +2,8% în termeni reali) față de depozitele în lei, acestea au continuat să dețină ponderea majoritară în valoarea totală a depozitelor persoanelor juridice, respectiv 51,7%.

#### Evoluția depozitelor persoanelor juridice la instituțiile de credit participante la FGDB



Depozitele persoanelor juridice la instituțiile de credit participante la FGDB, în sumă de 180,4 miliarde lei la 30 iunie 2012, reprezentau 92,1% din valoarea totală a depozitelor persoanelor juridice pe ansamblul sistemului bancar.

În comparație cu același moment al anului precedent, depozitele persoanelor juridice la instituțiile de credit participante la FGDB s-au mărit cu 5,4%, cu un aport mai însemnat al componentei depozitelor în valută (variație anuală de +7,7% pentru depozitele în valută și de +3,1% pentru depozitele în lei).

La nivelul trimestrului II 2012 se remarcă, de asemenea, o majorare mai pronunțată a depozitelor în valută (+5,4%) comparativ cu cele în moneda națională (+1,9%).

Depozitele denumite în lei ale persoanelor juridice la instituțiile de credit participante la FGDB totalizau 86,5 miliarde lei la 30 iunie 2012, iar cele în valută 94 echivalent miliarde lei.

În sfera de garantare a FGDB intra, la finele primelor șase luni ale anului 2012, 18% din valoarea totală a depozitelor persoanelor juridice la instituțiile de credit participante, respectiv 32,4 miliarde lei<sup>6</sup>.

Față de 31 martie 2012, valoarea depozitelor garantate ale persoanelor juridice s-a comprimat cu 1,5% (-1,7% în termeni reali) din cauza retragerilor care au avut loc pe segmentul depozitelor în lei (variație trimestrială de -2,9% în termeni nominali, respectiv -3,1% în termeni reali).

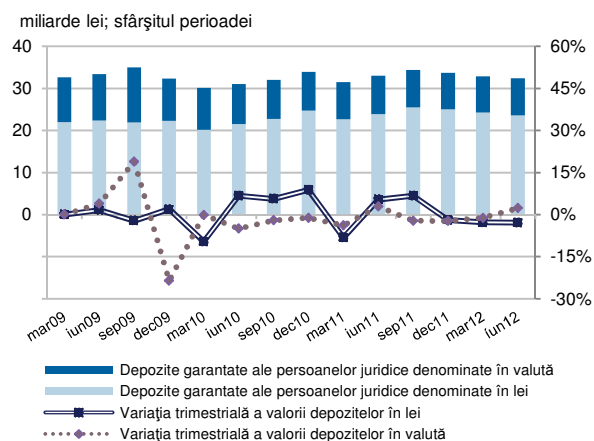
Depozitele garantate denumite în valută ale persoanelor juridice la instituțiile de credit participante la FGDB au înregistrat un spor trimestrial de 0,2 echivalent miliarde lei (+2,3%), insuficient pentru a contrabalansa reducerea cu 0,7 miliarde lei consemnată pentru depozitele în moneda națională.

Dinamica anuală a depozitelor garantate ale persoanelor juridice s-a situat în teritoriul negativ indiferent de moneda de denominare.

Declinul depozitelor garantate denumite în lei ale persoanelor juridice pe parcursul perioadei iunie 2011 – iunie 2012 a fost de 1,3%, în timp ce depozitele garantate denumite în valută s-au restrâns cu 3,3%.

Pe total, valoarea depozitelor garantate ale persoanelor juridice la 30 iunie 2012 corespundea unei contracții cu 1,8% față de sfârșitul trimestrului II 2011 (-3,8% în termeni reali).

#### Dinamica depozitelor garantate ale persoanelor juridice, pe monede



<sup>6</sup> Prin intermediul situației depozitelor garantate ale persoanelor juridice este prezentată o imagine apropiată de cea a depozitelor întreprinderilor mici și mijlocii și a altor categorii asimilate acestora, dat fiind faptul că acestea formează aproape în totalitate sfera deponenților garantați persoane juridice.

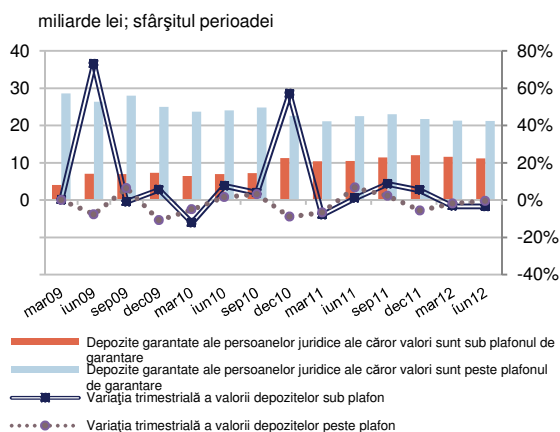
Ponderea depozitelor garantate denumite în lei în valoarea totală a depozitelor garantate ale persoanelor juridice continuă să predomină, deși s-a redus cu 1 punct procentual față de 31 martie 2012, până la 72,7%.

Cea mai mare diminuare a depozitelor garantate ale persoanelor juridice s-a înregistrat pentru categoria celor de valori inferioare plafonului de garantare.

Față de 31 martie 2012, valoarea depozitelor garantate sub 100.000 euro ale persoanelor juridice la instituțiile de credit participante la FGDB s-a redus cu 3,4%, în timp ce valoarea depozitelor superioare plafonului de garantare a coborât cu 0,5%.

La sfârșitul trimestrului II 2012, depozitele garantate ale persoanelor juridice de valori cel mult egale cu plafonul de garantare însumau 11,2 miliarde lei, reprezentând 34,6% din totalul depozitelor garantate ale persoanelor juridice.

### Dinamica depozitelor garantate ale persoanelor juridice în raport cu plafonul de garantare



La 30 iunie 2012, numărul deponenților garantați persoane juridice la instituțiile de credit participante la FGDB era de 911.696 persoane, reprezentând 95,8% din numărul total al deponenților persoane juridice la instituțiile de credit participante la FGDB.

Deși pe parcursul trimestrului II 2012 a avut loc o comprimare a sumei depozitelor garantate ale persoanelor juridice la instituțiile de credit participante la FGDB, numărul deponenților garantați din această categorie s-a mărit cu 6.149 persoane juridice.

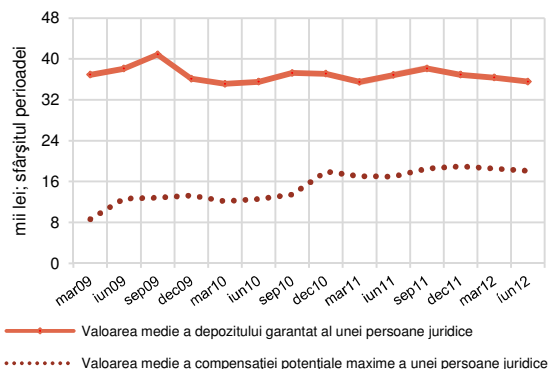
Această creștere a numărului deponenților garantați persoane juridice s-a înregistrat pe segmentul celor cu depozite sub plafonul de garantare, pentru cei cu depozite peste plafon consemnându-se o reducere cu 133 persoane juridice.

Din numărul total al deponenților garantați persoane juridice la sfârșitul celui de-al doilea trimestru al anului 2012, 98,7% aveau depozite sub plafonul de garantare, fiind astfel acoperiți integral.

Pe fondul retragerilor care au avut loc pe segmentul depozitelor persoanelor juridice garantate și al măririi, în același timp, a numărului deponenților garantați, valoarea depozitului mediu garantat al unei persoane juridice a consemnat o reducere cu 2,2% în cursul trimestrului II 2012, până la 35,5 mii lei.

Pentru depozitele de valori cel mult egale cu plafonul de garantare, valoarea medie a unui depozit a fost, la 30 iunie 2012, de 12,5 mii lei (-3,1% față de 31 martie 2012), în timp ce pentru depozitele superioare plafonului de garantare, valoarea medie a fost de 1.792,7 mii lei (+0,3% comparativ cu 31 martie 2012).

### Evoluția valorii medii a depozitelor garantate și a compensațiilor potențiale maxime



Valoarea totală maximă a compensațiilor potențiale aferente deponenților garantați persoane juridice a fost, la finele trimestrului II 2012, de 16,5 miliarde lei, în scădere cu 1,8% față de 31 martie 2012.

Pentru o persoană juridică garantată, valoarea medie a compensației potențiale maxime era, la 30 iunie 2012, de 18,1 mii lei, înregistrând o scădere trimestrială cu 2,2%.

În raport cu valoarea totală a depozitelor garantate ale persoanelor juridice, compensațiile potențiale maxime reprezentau 50,9% la sfârșitul trimestrului II 2012.

*Datele statistice provin, în principal, de la Fondul de garantare a depozitelor în sistemul bancar și Institutul Național de Statistică.*

*Reproducerea integrală sau parțială a publicației este interzisă, iar utilizarea datelor în diferite lucrări este permisă numai cu indicarea sursei.*

*FGDB nu își asumă responsabilitatea pentru nicio părere, analiză sau interpretare exprimată de terți pe baza datelor prezentate în această publicație.*