

info

II(11) nr. 4 / 2012

Depozitele bancare

- Depozitele din sistemul bancar din România
- Depozitele bancare ale populației
- Depozitele bancare ale persoanelor juridice

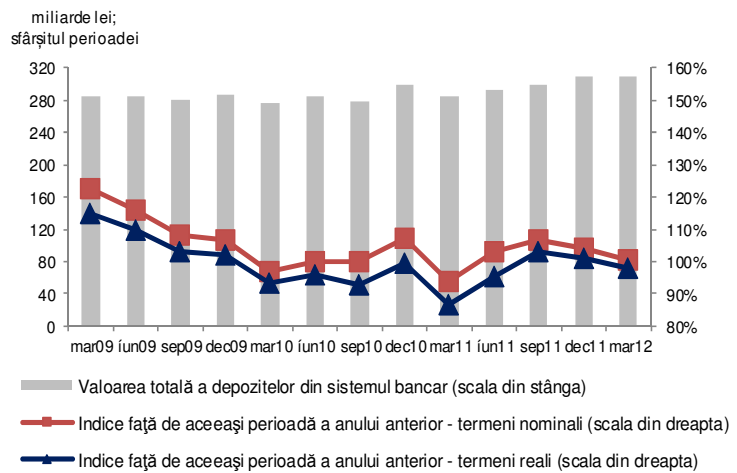
Depozitele din sistemul bancar din România

Primul trimestru al anului 2012 a fost caracterizat de o creștere modestă a valorii totale a depozitelor pe ansamblul sistemului bancar din România, cu doar 0,3%, ajungând la 310,4 miliarde lei. Cu toate acestea, în termeni reali a avut loc un declin, cu o variație trimestrială de -1,1%.

Populația a continuat să economisească și în primele trei luni ale anului 2012, depozitele acestora la instituțiile de credit din România majorându-se cu 3,7 miliarde lei față de 31 decembrie 2011, până la 118,3 miliarde lei. Această creștere se datorează majorării valorii depozitelor populației la instituțiile de credit participante la Fond, în condițiile în care la sucursalele băncilor străine din România a fost consemnată o stagnare.

În schimb, valoarea depozitelor persoanelor juridice a avut o dinamică negativă, cu o descreștere de 2,6 miliarde lei comparativ cu 31 decembrie 2011, până la 192,1 miliarde lei.

Dinamica valorii totale a depozitelor din sistemul bancar

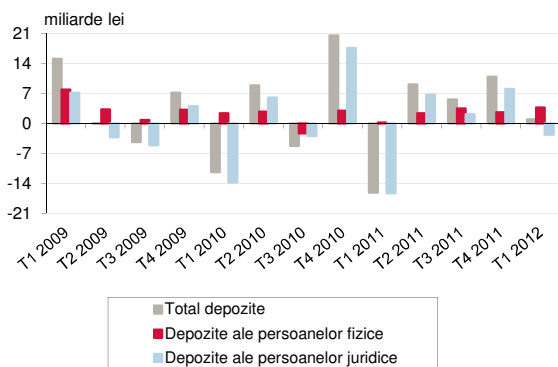


În ciuda faptului că la sucursalele băncilor străine din România dinamica depozitelor persoanelor juridice s-a aflat în teritoriul pozitiv, sporul înregistrat în trimestrul I 2012 (+2,9 miliarde lei) nu a compensat retragerile depozitelor persoanelor juridice de la instituțiile de credit participante la Fond (-5,5 miliarde lei).

Ponderea valorii totale a depozitelor persoanelor juridice în valoarea totală a depozitelor la instituțiile de credit din România se menține la un nivel ridicat (61,9%), descreșterea înregistrată în trimestrul I 2012 în favoarea ponderii depozitelor persoanelor fizice fiind de 1 punct procentual.

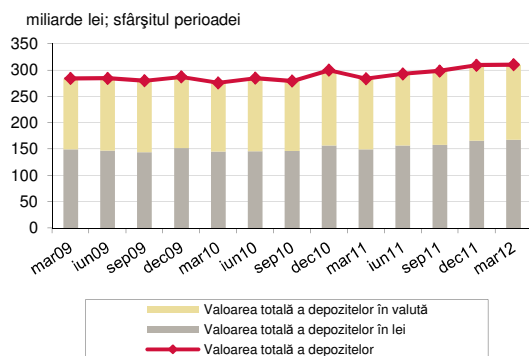
Dacă pentru categoria persoanelor fizice, cel mai mare aport revine depozitelor în lei de valori mai mici decât 100.000 euro, în echivalent lei, pentru categoria persoanelor juridice influența semnificativă o au depozitele în valută ce depășesc 100.000 euro.

Variațiile trimestriale ale valorii totale a depozitelor, pe categorii de deponenți



Comparativ cu perioadele similare din anii precedenți, se remarcă accelerarea creșterii anuale a valorii depozitelor la instituțiile de credit din România, de la o variație anuală negativă aferentă intervalului 31 martie 2009-31 martie 2010 și o majorare în anul următor cu circa 3%, în perioada 31 martie 2011-31 martie 2012 s-a ajuns la +9,4% (+6,8% în termeni reali).

Valoarea totală a depozitelor din sistemul bancar, pe monede



Pe ansamblul sistemului bancar, valoarea depozitelor în lei s-a majorat ușor și în primul trimestru al anului 2012 (variație trimestrială de +0,8%), în timp ce la depozitele în valută s-a înregistrat o contracție slabă, cu 0,2%.

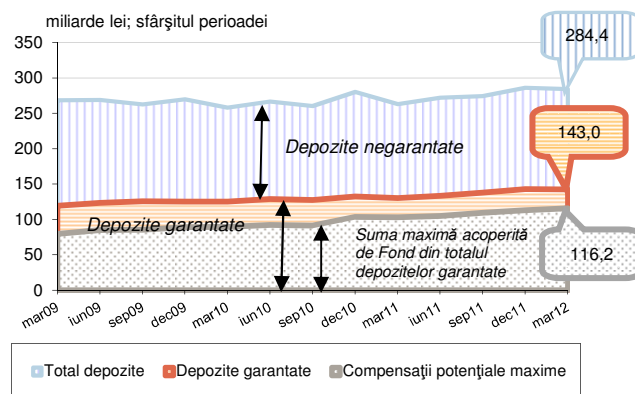
La 31 martie 2012, depozitele în lei la instituțiile de credit din România totalizau 167,6 miliarde lei, ocupând o pondere de 54% în valoarea totală a depozitelor, în timp ce depozitele în valută erau în sumă de 142,8 echivalent miliarde lei.

Cea mai mare parte a sporului depozitelor în lei este localizată la cele de valori aparținând intervalului de până la 100.000 euro, în echivalent lei. În cazul depozitelor în valută, au avut loc creșteri atât pe segmentul persoanelor juridice (în principal, depozite de valori peste 100.000 euro plasate la sucursalele băncilor străine din România), cât și al persoanelor fizice (depozite sub 100.000 euro la

instituțiile de credit participante la Fond), însă aceste majorări nu au reușit să contracareze declinul depozitelor celor două categorii de deponenți pe celelalte intervale de valori.

În raport cu sfârșitul primului trimestru al anului anterior, valoarea depozitelor în lei a crescut cu 12,2% (+9,6% în termeni reali), iar cea a depozitelor în valută a avansat mai lent, cu 6,3% (+3,8% în termeni reali).

Depozitele la instituțiile de credit participante la Fond



Valoarea totală a depozitelor la instituțiile de credit participante la Fond s-a comprimat în cursul primului trimestru al anului 2012 (variație trimestrială de -0,6% în termeni nominali, respectiv -2% în termeni reali), ajungând la 284,4 miliarde lei la 31 martie 2012 față de 286,2 miliarde lei la 31 decembrie 2011.

Această contracție a fost determinată de retragerile înregistrate pe segmentul persoanelor juridice, cu un declin mai pronunțat în cazul întreprinderilor mici și mijlocii și al altor categorii asimilate acestora.

Sumele retrase de persoanele juridice au fost de valori mari, corespunzând, în principal, depozitelor de peste 100.000 euro, denumite în lei sau în valută, mai accentuat în cazul acestora din urmă.

Deși depozitele populației au urmat o traiectorie ascendentă, sporul înregistrat pe acest segment a contracarat circa două treimi din descreșterea în valoare absolută a depozitelor persoanelor juridice.

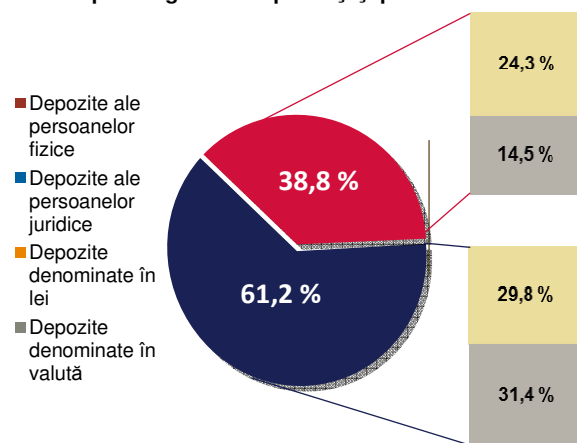
În termeni relativi, variația trimestrială a depozitelor persoanelor fizice la instituțiile de credit participante la Fond a fost de 3,5%, în timp ce valoarea depozitelor persoanelor juridice s-a redus cu 3,1%.

Pe monede de denominare, depozitele în lei s-au majorat ușor față de 31 decembrie 2011 (variație trimestrială de +0,3%), în timp ce depozitele în valută au cunoscut un declin cu 1,7%. În termeni reali, ambele componente au înregistrat scăderi, variația trimestrială fiind de -1,1% pentru depozitele în lei și de -3,1% în cazul depozitelor în valută.

În raport cu ansamblul sistemului bancar, valoarea depozitelor plasate la cele 33 de instituții de credit participante la Fond ocupa o pondere de 91,6% la 31 martie 2012, cu 0,9 puncte procentuale sub cea de la finele anului precedent. Descreșterea acestei ponderi a fost determinată de dinamica opuse ale valorii depozitelor consemnate de categoria instituțiilor de credit participante la Fond și de cea a sucursalelor băncilor străine din România.

Cu toate acestea, variația anuală a depozitelor la instituțiile de credit participante la Fond a fost de +8% în termeni nominali (+5,5% în termeni reali), mai accelerată decât în perioada anterioară similară.

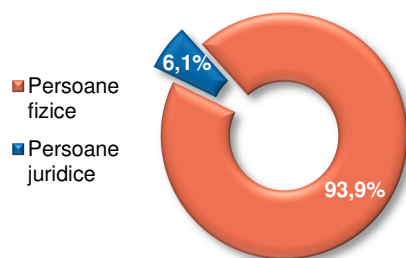
Structura depozitelor la instituțiile de credit participante la Fond, la 31 martie 2012, pe categorii de deponenți și pe monede



La nivelul anului (martie 2012/ martie 2011), s-au consemnat creșteri atât pentru depozitele în moneda națională, cât și pentru cele în valută, deși mai lent pentru acestea din urmă (variație anuală de +10,9% pentru depozitele în lei și de +4,8% pentru depozitele în valută).

Depozitele în lei și-au menținut ponderea majoritară în valoarea totală a depozitelor la instituțiile de credit participante la Fond (54,1% la 31 martie 2012, cu 0,5 puncte procentuale peste nivelul de la 31 decembrie 2011).

Structura deponenților la instituțiile de credit participante la Fond, la 31 martie 2012



La 31 martie 2012, numărul deponenților la instituțiile de credit participante la Fond a fost de 15.438.842², din care persoanele fizice reprezentau 93,9%.

Din valoarea totală a depozitelor la instituțiile de credit participante la Fond, peste 50% reprezintă valoarea depozitelor garantate.

La sfârșitul primului trimestru al anului 2012, valoarea depozitelor garantate a fost de 143 miliarde lei, menținându-se, în termeni nominali, la aproximativ același nivel de la sfârșitul anului 2011 (variație trimestrială de -0,1%).

Această relativă stagnare a fost posibilă datorită contrabalansării modificărilor absolute ale depozitelor populației și persoanelor juridice garantate, care au înregistrat dinamici opuse în valoare absolută de aproximativ 3,7 miliarde lei în primele trei luni ale anului 2012.

Comparativ cu finele primului trimestru al anului 2011, valoarea depozitelor garantate s-a majorat cu 9,6% în termeni nominali (7% în termeni reali), mai rapid decât în perioada 31 martie 2010-31 martie 2011, când variația anuală în termeni nominali a fost de +3,9%.

Valoarea depozitelor garantate denuminate în lei a cunoscut o relativă stagnare față de sfârșitul anului 2011 (variație trimestrială de +0,1%), în timp ce depozitele garantate denuminate în valută s-au diminuat cu 0,4%.

În valori absolute, depozitele garantate denuminate în moneda națională au crescut cu 0,1 miliarde lei, reprezentând jumătate din valoarea cu care s-au contractat depozitele garantate denuminate în valută.

La nivelul anului, depozitele garantate au avut o dinamică pozitivă pentru ambele categorii de monede, deși cu un avans mult mai rapid pentru depozitele în moneda națională (variație anuală de +12,2% pentru depozitele garantate denuminate în lei față de +5,3% pentru cele în valută).

La 31 martie 2012, ponderea valorii depozitelor garantate denuminate în lei în valoarea totală a depozitelor garantate era de 65,2%, cu 0,1 puncte procentuale peste cea înregistrată la sfârșitul anului 2012.

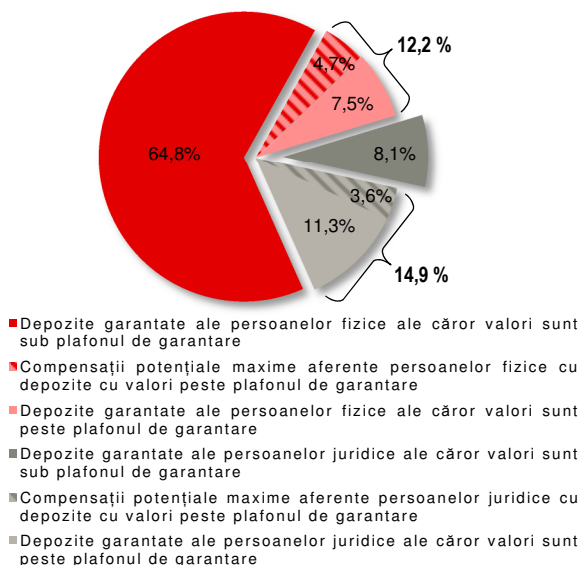
Luând în calcul valoarea plafonului de garantare la 31 martie 2012³, suma acoperită efectiv de Fond la toate instituțiile de credit participante în raport cu valoarea depozitelor garantate reprezenta

² Numărul total al deponenților se determină prin însumarea datelor consolidate raportate de fiecare instituție de credit astfel încât o persoană care are depozite la mai multe instituții de credit este luată în evidență de mai multe ori.

³ 437.910 lei, echivalentul în moneda națională, la cursul de schimb aferent datei de 30 martie 2012, al sumei de 100.000 euro, reprezentând plafonul de garantare aplicabil în toate statele membre ale Uniunii Europene.

81,3%, pondere cu 2,2 puncte procentuale peste cea înregistrată la 31 decembrie 2011.

Structura depozitelor garantate la 31 martie 2012 în raport cu plafonul de garantare de 100.000 euro



Această creștere se explică prin majorarea cu 2,7%, în primul trimestru al anului 2012, a sumei acoperite de Fond, în condițiile relativei stagnări a valorii depozitelor garantate.

Mărirea sumei acoperite de Fond se datorează exclusiv creșterii aferente valorii depozitelor persoanelor fizice, în cea mai mare parte depozite de valori sub 100.000 euro (modificare trimestrială absolută de +3,4 miliarde lei).

Pe segmentul persoanelor juridice, suma acoperită efectiv de Fond s-a diminuat în primele trei luni ale anului cu 0,5 miliarde lei, această reducere corespunzând cu precădere depozitelor de valori mari, de peste 100.000 euro.

La sfârșitul lunii martie 2012, 72,9% din valoarea totală a depozitelor garantate corespundea depozitelor de valori sub plafonul de garantare, acestea fiind acoperite integral (valoarea cumulată a compensațiilor potențiale pentru această categorie de depozite este egală cu valoarea depozitelor garantate de valori cel mult egale cu 100.000 euro).

Pentru depozitele de valori mai mari, compensația este limitată la plafonul de garantare, în acest caz valoarea cumulată a compensațiilor potențiale reprezentând 30,9% din valoarea totală a depozitelor garantate ce depășeau echivalentul în lei al 100.000 euro la 31 martie 2012.

Din numărul total al deponenților garantați, respectiv 15.393.678 persoane fizice și juridice, 99,8%

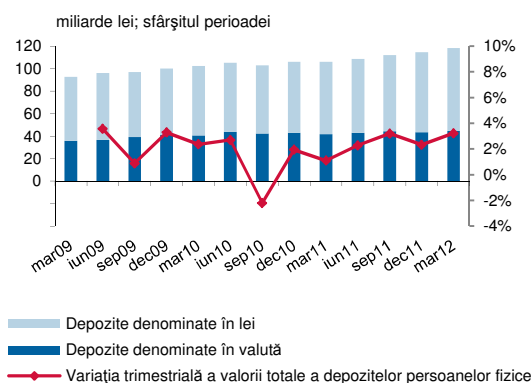
sunt acoperiți integral, pondere neschimbată față de finele ultimelor trei trimestre.

Depozitele bancare ale populației

Valoarea depozitelor populației la instituțiile de credit care activează pe teritoriul României a rămas pe o tendință de creștere, avansând cu 3,2% în primele trei luni ale anului 2012 (+1,8% în termeni reali), influența determinantă având-o dinamica pozitivă a depozitelor plasate de persoanele fizice la instituțiile de credit participante la Fond, în principal depozite în lei de valori sub 100.000 euro.

La 31 martie 2012, depozitele populației pe ansamblul sistemului bancar totalizau 118,3 miliarde lei, înregistrând o variație anuală de +11,5% (+8,9% în termeni reali).

Evoluția valorii totale a depozitelor persoanelor fizice



Din valoarea totală a depozitelor populației la instituțiile de credit din România, o proporție de 62,4% corespunde depozitelor în moneda națională, în sumă de 73,9 miliarde lei la 31 martie 2012.

Față de sfârșitul anului precedent, valoarea depozitelor în lei ale populației s-a majorat cu 4,1% (+2,6% în termeni reali), variația anuală fiind de +14,8% (+12,1% în termeni reali).

Și depozitele în valută ale populației au înregistrat o dinamică pozitivă, însă mai lentă decât cea a depozitelor în moneda națională, cu o variație trimestrială de +2,1% (+0,7% în termeni reali), în timp ce la nivelul anului creșterea a fost de 6,7% (+4,2% în termeni reali).

Valoarea depozitelor persoanelor fizice la sucursalele băncilor străine din România a stagnat în

cursul primului trimestru al anului 2012, ca urmare a evoluțiilor contrare de aceeași amplitudine (0,1 miliarde lei) consemnate de depozitele în lei și de cele în valută.

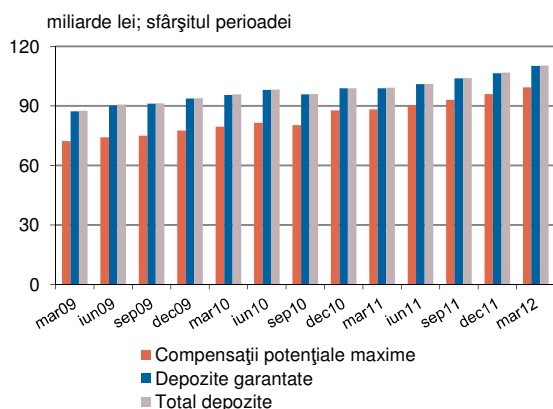
În raport cu valoarea totală a depozitelor persoanelor fizice de pe ansamblul sistemului bancar, suma depozitelor plasate la instituțiile de credit participante la Fond, respectiv 110,4 miliarde lei, reprezenta 93,3% la 31 martie 2012.

Depozitele populației la instituțiile de credit participante la Fond s-au majorat cu 3,5% în primele trei luni ale anului 2012, respectiv cu 11,4% față de 31 martie 2011.

Deși au fost consemnate creșteri atât pentru depozitele în moneda națională, cât și pentru cele în valută, populația și-a manifestat în continuare preferința pentru depozitele în lei, a căror valoare a crescut mai rapid decât a celor în valută (variație trimestrială de +4,2% în cazul depozitelor în lei și de +2,2% pentru depozitele în valută).

Depozitele în moneda națională își mențin ponderea majoritară în valoarea totală a depozitelor populației la instituțiile de credit participante la Fond, respectiv 62,6% la 31 martie 2012, cu 0,4 puncte procentuale mai mare decât la finele trimestrului anterior și cu 1,5 puncte procentuale peste nivelul de la 31 martie 2011.

Evoluția depozitelor populației la instituțiile de credit participante la Fond



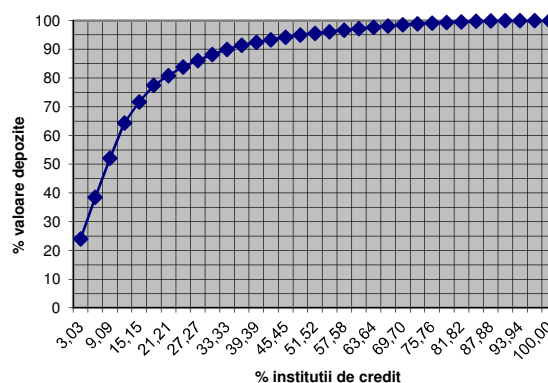
Din valoarea totală a depozitelor populației la instituțiile de credit participante la Fond, 99,8% intra în categoria depozitelor garantate, în sumă de 110,2 miliarde lei la 31 martie 2012.

Față de sfârșitul trimestrului precedent s-a înregistrat o majorare cu 3,5% a depozitelor garantate ale populației (+2,1% în termeni reali), creșterea la nivelul anului fiind de 11,4% (+9,8% în termeni reali).

În cazul valorii depozitelor garantate ale persoanelor fizice, coeficientul Gini-Struck este GS=0,3096, iar indicele Herfindahl-Hirschman are valoarea HH=0,1232. Ambele niveluri indică un grad de concentrare medie pe piață. 71,79% din totalul

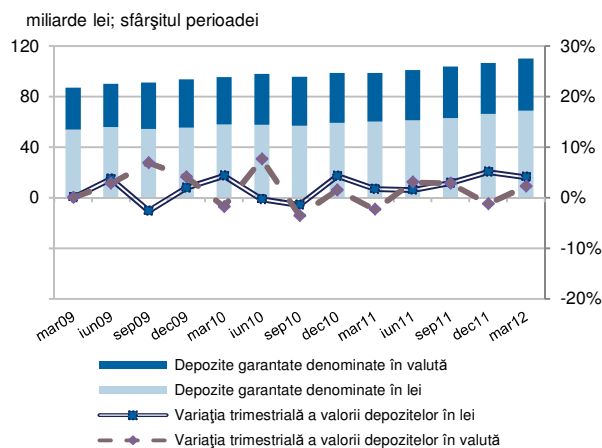
valorii depozitelor garantate este concentrat la cinci instituții de credit participante la Fond. Pe de altă parte, 13,95% din totalul valorii depozitelor garantate este distribuit în 72,73% din numărul total de instituții de credit participante la Fond.

Curba de concentrare a valorii totale a depozitelor garantate ale persoanelor fizice la instituțiile de credit participante la Fond



Cea mai mare contribuție la creșterea valorii depozitelor garantate ale populației revine depozitelor în lei, care s-au majorat cu 2,7 miliarde lei în trimestrul I 2012, 88,9% din acest spor corespunzând depozitelor de valori sub 100.000 euro, în echivalent lei.

Dinamica depozitelor garantate ale persoanelor fizice, pe monede



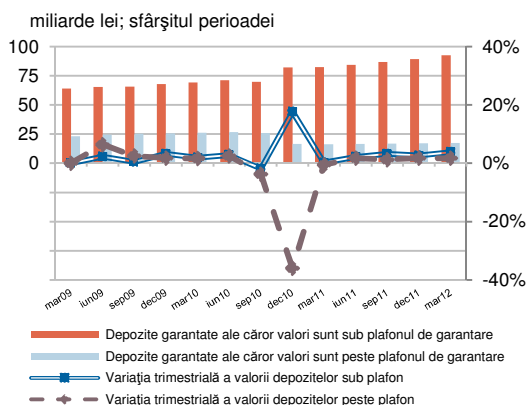
Datorită diferențelor reduse între valoarea totală a depozitelor pe monede de denominare deținute de persoanele fizice la instituțiile de credit participante la Fond și cea corespunzătoare depozitelor garantate ale acestora, ponderile ocupate în total sunt similare, respectiv 62,6% pentru depozitele garantate denuminate în lei și 37,4% pentru depozitele garantate denuminate în valută.

Pe parcursul trimestrului I 2012, valoarea depozitelor garantate denuminate în moneda națională ale populației a crescut cu 4,1% (+2,6% în termeni

reali), în timp ce valoarea depozitelor în valută a avansat mai lent, cu o variație trimestrială de +2,2% (+0,8% în termeni reali).

Și la nivelul anului s-a înregistrat o majorare mai rapidă a depozitelor garantate denominate în moneda națională față de cele în valută (+14,2% față de +7%).

Dinamica depozitelor garantate ale persoanelor fizice în raport cu plafonul de garantare

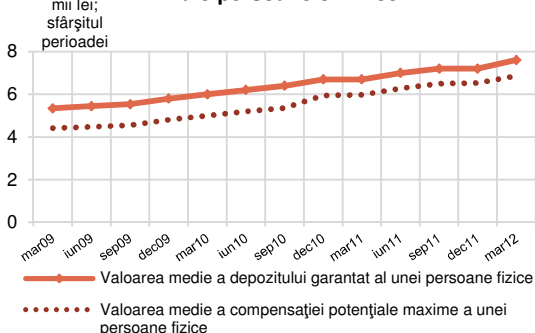


În raport cu valoarea totală a depozitelor garantate ale populației la 31 martie 2012, suma compensațiilor potențiale aferente acestora în cazul indisponibilizării depozitelor la instituțiile de credit participante la Fond, respectiv 99,4 miliarde lei, reprezenta 90,2%.

Suma acoperită de Fond a crescut cu 3,5% față de sfârșitul anului 2011, preponderent pe seama depozitelor de valori sub plafonul de garantare, care au avut o variație trimestrială de +3,8%.

La sfârșitul primelor trei luni ale anului, în sfera de garantare a Fondului intrau 14.488.131 persoane fizice, reprezentând 99,95%⁴ din numărul

Evoluția valorii medii a depozitelor garantate și a compensațiilor potențiale maxime ale persoanelor fizice



⁴ Aproape toți deponenții persoane fizice sunt garantați, din sfera de garantare fiind excluși, în principal, administratorii, directorii, membrii consiliului de supraveghere, auditorii, acționarii semnificativi ai instituției de credit, deponenții cu statut similar în cadrul altor societăți din grupul instituției de credit, precum și membrii familiilor (soț/soție, rude și afini de gradul întâi) și terțele persoane care acționează în numele deponenților menționați anterior.

total al deponenților persoane fizice la instituțiile de credit participante la Fond.

Din suma depozitelor garantate, cele de valori cel mult egale cu plafonul de garantare reprezentau 84,1%.

Depozitele ale căror valori depășesc plafonul de garantare au consemnat o variație trimestrială de +1,7%.

Valoarea medie a unui depozit garantat al unei persoane fizice la finele primului trimestru al anului 2012 s-a ridicat la 7,6 mii lei, în creștere cu 5,6% față de nivelul înregistrat la 31 decembrie 2011.

Și valoarea medie a unei compensații potențiale s-a majorat, aceasta ajungând la un nivel de circa 6,9 mii lei (+6,2% față de 31 decembrie 2011).

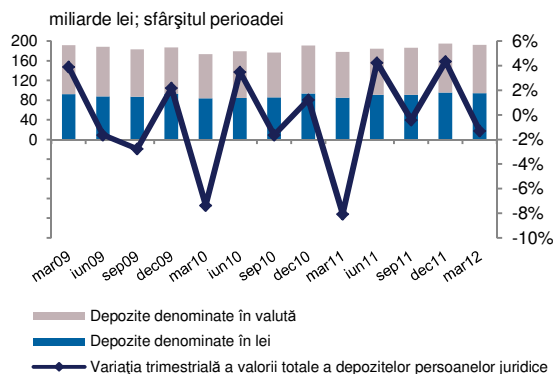
Depozitele bancare ale persoanelor juridice

În trimestrul I 2012, depozitele persoanelor juridice la instituțiile de credit din România au avut o evoluție descendentă din cauza retragerilor efectuate, în principal, de categoria deponenților garantați de Fond, și anume întreprinderi mici și mijlocii și alte categorii asimilate acestora.

La 31 martie 2012, depozitele persoanelor juridice însumau 192,1 miliarde lei pe ansamblul sistemului bancar (variație trimestrială de -1,3% în termeni nominali, respectiv -2,7% în termeni reali).

În raport cu finele primului trimestru al anului precedent, evoluția este pozitivă, depozitele persoanelor juridice mărindu-se cu 8,1% (+5,6% în termeni reali).

Evoluția valorii totale a depozitelor persoanelor juridice



Descreșterea valorii totale a depozitelor persoanelor juridice în primul trimestru al anului 2012 a

avut loc atât în cazul depozitelor în moneda națională (variație trimestrială de -1,6% în termeni nominali, respectiv -3% în termeni reali), cât și al celor în valută (variație trimestrială de -1,1% în termeni nominali, respectiv -2,5% în termeni reali).

Valoarea depozitelor persoanelor juridice a cunoscut evoluții contrare la instituțiile de credit participante la Fond și la sucursalele din România ale băncilor străine, cu o variație trimestrială de -3,1% în cazul instituțiilor participante la Fond și de +19,1% în cazul sucursalelor băncilor străine.

Cu toate acestea, modificările absolute ale depozitelor persoanelor juridice la cele două categorii de instituții nu s-au contrabalansat, sporul înregistrat de depozitele persoanelor juridice la sucursalele băncilor străine reprezentând aproximativ jumătate din suma cu care a scăzut valoarea depozitelor persoanelor juridice la instituțiile de credit participante la Fond.

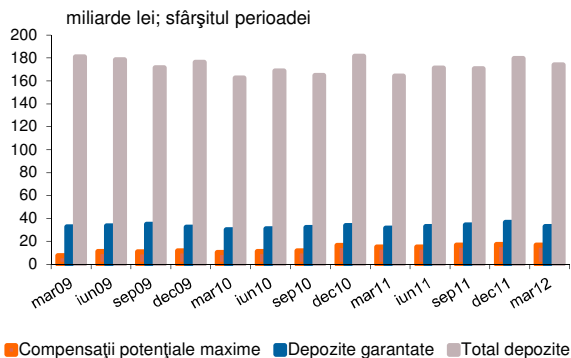
Instituțiile de credit participante la Fond concentrau, la 31 martie 2012, 90,6% din valoarea totală a depozitelor persoanelor juridice de pe ansamblul sistemului bancar, respectiv 174 miliarde lei.

Deși s-a comprimat pe parcursul primului trimestru al anului 2012, în raport cu 31 martie 2011 valoarea depozitelor persoanelor juridice la instituțiile de credit participante la Fond s-a majorat cu 6%, consemnându-se creșteri atât pentru depozitele în lei (+8,3%), cât și pentru cele în valută (+4%).

La sfârșitul trimestrului I 2012, persoanele juridice dețineau la instituțiile de credit participante la Fond depozite în lei în sumă de 84,9 miliarde lei și depozite în valută totalizând 89,2 miliarde lei.

Ponderele depozitelor în lei în valoarea totală a depozitelor persoanelor juridice, respectiv 48,8%, rămâne inferioară celei corespunzătoare depozitelor în valută, deși a avansat cu 0,2 puncte procentuale în primul trimestru al anului 2012.

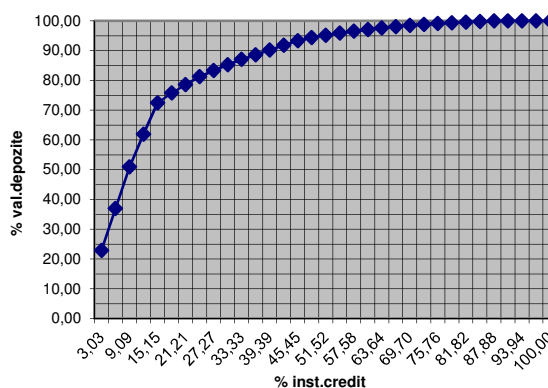
Evoluția depozitelor persoanelor juridice la instituțiile de credit participante la Fond



Din valoarea totală a depozitelor persoanelor juridice la instituțiile de credit participante la Fond, doar 18,9% reprezintă valoarea cumulată a depozitelor garantate de Fond, respectiv 32,9 miliarde lei.

Comparativ cu 31 decembrie 2011, valoarea depozitelor garantate ale persoanelor juridice s-a restrâns cu 10,1% (-11,4% în termeni reali), situându-se totuși peste nivelul de la momentul similar al anului 2011 (variație anuală de +4,4% în termeni nominali, respectiv circa +2% în termeni reali).

Curba de concentrare a valorii totale a depozitelor garantate ale persoanelor juridice la instituțiile de credit participante la Fond



În cazul valorii depozitelor garantate ale persoanelor juridice, coeficientul Gini-Struck este GS=0,2874, iar indicele Herfindahl-Hirschman are valoarea HH=0,1104.

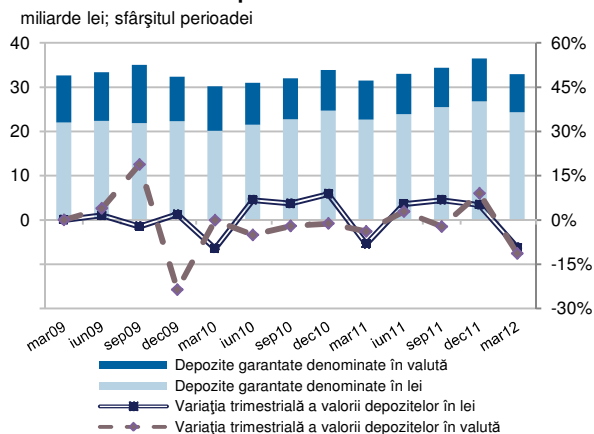
Ambele niveluri indică un grad de concentrare medie pe piață. 69,79% din totalul valorii depozitelor garantate este concentrat la cinci instituții de credit participante la Fond. Pe de altă parte, 18% din totalul valorii depozitelor garantate este distribuit în 72,73% din numărul total de instituții de credit participante la Fond.

În primele trei luni ale anului 2012, s-au înregistrat retrageri ale depozitelor garantate ale persoanelor juridice pentru ambele categorii de monede, lei și valută, mai susținut în cazul celor din urmă.

Valoarea depozitelor garantate denumite în lei ale persoanelor juridice s-a redus în trimestrul I 2012 cu 9,3%, iar cea a depozitelor în valută cu 11,3%.

În comparație cu 31 martie 2011, valoarea depozitelor garantate denumite în lei ale persoanelor juridice a cunoscut o creștere cu 7% (+4,5% în termeni reali), în timp ce depozitele în valută s-au diminuat cu 2,3% (-4,6% în termeni reali).

Dinamica depozitelor garantate ale persoanelor juridice, pe monede



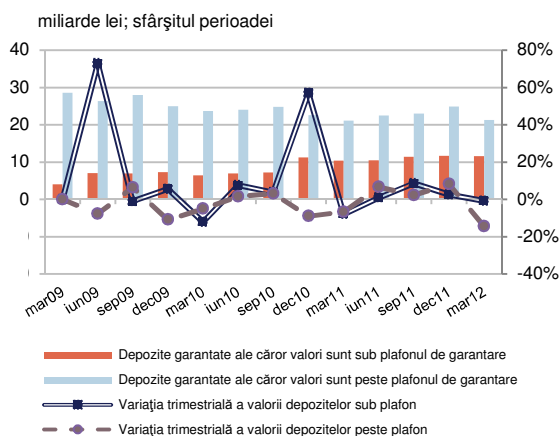
Ca efect al dinamicilor menționate, ponderea valorii depozitelor garantate denuminate în lei în valoarea totală a depozitelor persoanelor juridice s-a majorat cu 1,8 puncte procentuale față de perioada similară a anului precedent, până la 73,7%.

La 31 martie 2012, 64,8% din valoarea totală a depozitelor garantate ale persoanelor juridice era reprezentată de valoarea cumulată a depozitelor care depășeau plafonul de garantare, în scădere cu 3,2 puncte procentuale față de sfârșitul anului 2011.

De altfel, aproximativ întreaga reducere trimestrială a valorii depozitelor garantate ale persoanelor juridice (-3,7 miliarde lei) se datorează diminuării valorii depozitelor mai mari decât plafonul de garantare.

În raport cu plafonul de garantare, pe parcursul primului trimestru al anului 2012, s-a înregistrat o diminuare mult mai rapidă a depozitelor garantate ale persoanelor juridice cu valori peste plafonul de garantare (variație trimestrială de -14,2%) comparativ cu cele de valori mai mici sau egale cu plafonul de garantare (variație trimestrială de -1,2%).

Dinamica depozitelor garantate ale persoanelor juridice în raport cu plafonul de garantare



La sfârșitul primului trimestru al anului 2012, numărul deponenților garantați persoane juridice⁵ la instituțiile de credit participante la Fond era de 905.547 persoane, reprezentând 95,9% din numărul total al deponenților persoane juridice la instituțiile de credit participante la Fond, cu 8.780 persoane juridice mai puțin decât numărul deponenților garantați persoane juridice de la 31 decembrie 2011.

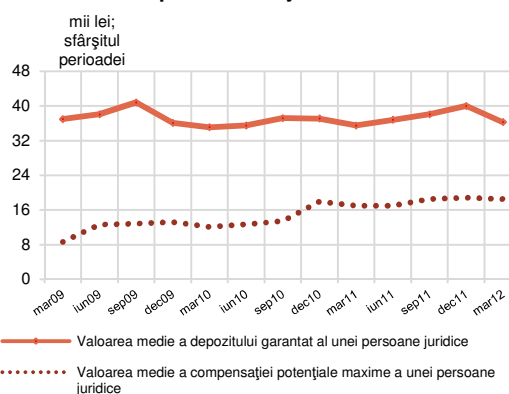
Din numărul total al deponenților garantați persoane juridice la sfârșitul primului trimestru al anului 2012, 98,7% aveau depozite sub plafonul de garantare, fiind astfel acoperiți integral.

Valoarea depozitului mediu garantat al unei persoane juridice a consemnat o reducere pronunțată pe parcursul trimestrului I 2012, de la 40 mii lei, la 31 decembrie 2011, la 36,3 mii lei, la 31 martie 2012 (scădere cu 9,2% în termeni nominali).

Pentru depozitele de valori cel mult egale cu plafonul de garantare, valoarea medie a unui depozit a fost, la 31 martie 2012, de 12,9 mii lei (-0,8% față de sfârșitul anului 2011), în timp ce pentru depozitele superioare plafonului de garantare, valoarea medie a fost de 1.787,6 mii lei (-7,5% comparativ cu 31 decembrie 2011).

Cu toate că reducerea trimestrială a depozitelor garantate ale persoanelor juridice a fost determinată, în principal, de depozitele cu valori peste plafonul de garantare, numărul deponenților cu depozite de peste 100.000 euro s-a diminuat numai cu 928 persoane juridice, spre deosebire de segmentul persoanelor juridice garantate cu depozite sub plafonul de garantare, care au înregistrat o reducere de aproximativ 8,5 ori mai mare, respectiv o scădere cu 7.852 deponenți.

Evoluția valorii medii a depozitelor garantate și a compensațiilor potențiale maxime ale persoanelor juridice



⁵ Prin intermediul situației depozitelor garantate ale persoanelor juridice este prezentată o imagine apropiată de cea a depozitelor întreprinderilor mici și mijlocii și a altor categorii asimilate acestora, dat fiind faptul că acestea formează aproape în totalitate sfera deponenților garantați persoane juridice.

La sfârșitul primului trimestru al anului 2012, valoarea totală maximă a compensațiilor potențiale aferente deponenților garantați persoane juridice a fost de 16,8 miliarde lei, în scădere cu 2,9% față de 31 decembrie 2011.

Ponderea valorii totale maxime a compensațiilor potențiale aferente deponenților garantați persoane juridice în valoarea totală a depozitelor garantate ale acestora s-a majorat până la 51,1%, cu 3,8 puncte procentuale mai mare față de

ponderea înregistrată la 31 decembrie 2011, pe fondul reducerii mai accentuate a valorii depozitelor garantate ale persoanelor juridice în comparație cu reducerea valorii totale a compensațiilor potențiale aferente acestora.

Valoarea medie a compensației potențiale maxime aferente unei persoane juridice era, la 31 martie 2012, de 18,5 mii lei, înregistrând o scădere trimestrială cu 1,8%.

Datele statistice provin, în principal, de la Fondul de garantare a depozitelor în sistemul bancar și Institutul Național de Statistică.

Reproducerea integrală sau parțială a publicației este interzisă, iar utilizarea datelor în diferite lucrări este permisă numai cu indicarea sursei.

FGDB nu își asumă responsabilitatea pentru nicio părere, analiză sau interpretare exprimată de terți pe baza datelor prezentate în această publicație.