

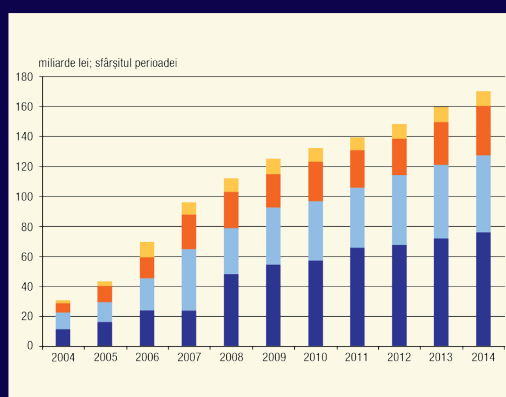
# info

V(36) nr. 4/2015



## Depozitele bancare garantate de FGDB la sfârșitul trimestrului II 2015

- Depozitele bancare garantate la instituțiile de credit participante la FGDB
- Depozitele bancare garantate ale persoanelor fizice
- Depozitele bancare garantate ale persoanelor juridice



Banii dumneavoastră sunt în siguranță



SUMA GARANTATĂ

**100 000 €**

echivalent în lei

## Depozitele bancare garantate la instituțiile de credit participante la FGDB

La 30 iunie 2015, depozitele<sup>1</sup> din sistemul bancar din România<sup>2</sup> însumau 315,8 miliarde lei, cu 2% peste nivelul de la sfârșitul trimestrului I 2015 datorită creșterii consemnate la instituțiile de credit participante la FGDB.

Spre deosebire de dinamica pozitivă a depozitelor înregistrată pe ansamblul băncilor participante la FGDB (variație trimestrială de +2,4%), la sucursalele băncilor străine din România a fost consemnată o scădere cu 1,5% determinată, în principal, de retragerile depozitelor în valută de valori mari<sup>3</sup> ale persoanelor juridice nerezidente din categoria deponenților negaranțați<sup>4</sup> (declin trimestrial cu 1,4 echivalent miliarde lei).

La finele primei jumătăți a anului 2015, depozitele la instituțiile de credit participante la FGDB totalizau 284,6 miliarde lei, reprezentând 90,1% din valoarea depozitelor din sistemul bancar din România.

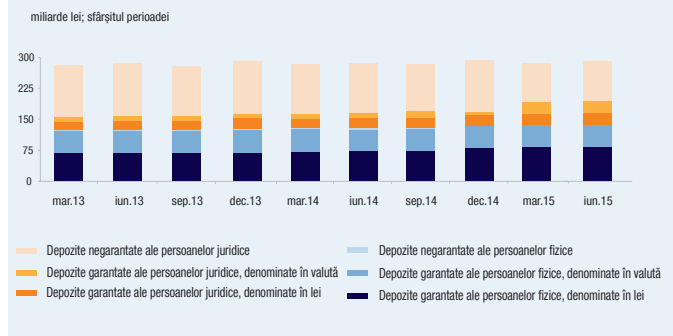
Suma depozitelor garantate de FGDB la 30 iunie 2015 a fost de 171,6 miliarde lei (60,3% din valoarea totală a depozitelor la instituțiile de credit participante la FGDB).

În trimestrul II 2015, depozitele garantate de FGDB și-au majorat volumul cu 2,5 miliarde lei (variație trimestrială de +1,5%), ajungând la cel mai mare nivel din ultimii ani ca urmare a creșterilor consemnate de componentele acestora pe categorii de deponenți și pe monede de denominare. Față de aceeași dată a anului precedent, depozitele garantate au avansat cu 8,7%.

<sup>1</sup> În accepțiunea legii de funcționare a FGDB, depozitul reprezintă "orice sold creditor, inclusiv dobânda datorată, rezultat din fonduri aflate într-un cont sau din situații tranzitorii derivând din operațiuni bancare curente și pe care instituția de credit trebuie să îl ramburseze, potrivit condițiilor legale și contractuale aplicabile, cât și orice obligație a instituției de credit evidențiată printr-un titlu de creanță emis de aceasta, cu excepția obligațiilor prevăzute la alin. (6) al art. 159 din Regulamentul nr. 15/2004 privind autorizarea și funcționarea societăților de administrare a investițiilor, a organismelor de plasament colectiv și a depozitarilor, aprobat prin Ordinul Comisiei Naționale a Valorilor Mobiliare nr. 67/2004, cu modificările ulterioare". Datele prezentate cu privire la depozite provin din raportările trimestriale transmise FGDB de către instituțiile de credit.

<sup>2</sup> La 30 iunie 2015, în România își desfășurau activitatea 40 de instituții de credit, din care 31 de instituții de credit persoane juridice române, participante la FGDB, și 9 sucursale ale instituțiilor de credit din alte state membre, participante la schemele de garantare a depozitelor din țările de origine.

### Depozitele la instituțiile de credit participante la FGDB



62,5% din valoarea totală a depozitelor garantate corespunde depozitelor în moneda națională, în sumă de 107,3 miliarde lei la 30 iunie 2015. În cel de-al doilea trimestru al anului 2015, dinamica depozitelor garantate denuminate în lei a reintrat în teritoriul pozitiv, cu o variație trimestrială de +0,8%.

Depozitele garantate denuminate în valută au avansat mai rapid decât depozitele în lei (variație trimestrială de +2,6%), până la 64,3 echivalent miliarde lei.

La nivelul anului, totuși, sporul depozitelor garantate denuminate în lei l-a devansat pe cel al depozitelor în valută.

Peste trei sferturi din valoarea totală a depozitelor garantate de FGDB aparține populației (76,5% la 30 iunie 2015).

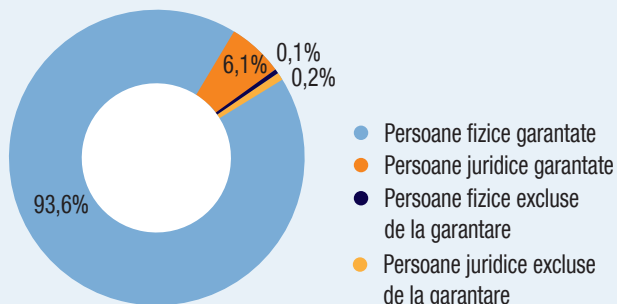
Numărul deponenților<sup>5</sup> garantați de FGDB a crescut în trimestrul II 2015 cu 53.071 persoane fizice și 14.284 persoane juridice, până la 14.696.782 deponenți garantați persoane fizice și juridice la 30 iunie 2015 (99,6% din numărul total al deponenților la instituțiile de credit participante la FGDB).

<sup>3</sup> Depozite de peste 100.000 euro, în echivalent lei (447.350 lei la 30 iunie 2015).

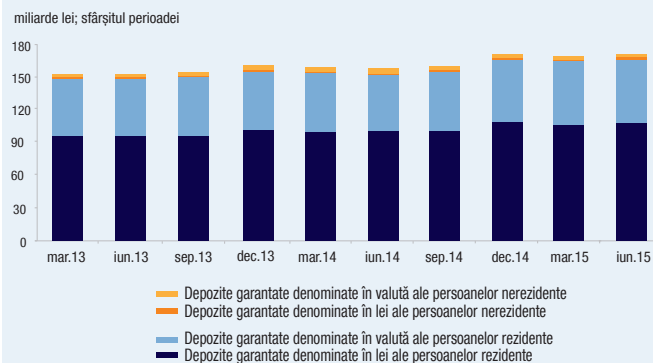
<sup>4</sup> În categoria deponenților negaranțați intră, în principal, entitățile care dispun de cunoștințele și experiența necesare pentru evaluarea riscului de nerambursare a plasamentelor efectuate, cum ar fi instituțiile de credit, instituțiile financiare, societățile de asigurări, organismele de plasament colectiv, fondurile de pensii, autoritățile publice centrale și locale, companiile mari, etc.

<sup>5</sup> Numărul total al deponenților se determină prin însumarea datelor consolidate raportate de fiecare instituție de credit astfel încât o persoană care are depozite la mai multe instituții de credit este luată în evidență de mai multe ori.

### Structura deponenților la instituțiile de credit participante la FGDB, la 30 iunie 2015



### Dinamica valorii totale a depozitelor garantate de FGDB ale persoanelor rezidente și nerezidente



Circa 99,1% din numărul deponenților garantați de FGDB sunt persoane rezidente, acestea deținând 96,8% din valoarea totală a depozitelor garantate de FGDB.

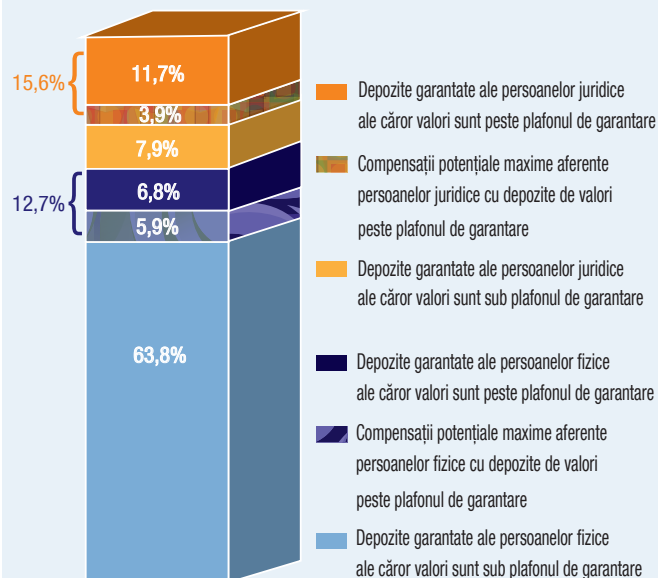
Față de sfârșitul trimestrului I 2015, valoarea depozitelor garantate ale rezidenților a crescut cu 2,4 miliarde lei, până la 166,1 miliarde lei la 30 iunie 2015.

Suma acoperită efectiv de FGDB<sup>6</sup> în cazul indisponibilizării depozitelor la instituțiile de credit participante a fost de 139,8 miliarde lei la finele trimestrului II 2015 (variație trimestrială de +1,2%). În raport cu valoarea totală a depozitelor garantate, suma acoperită de FGDB reprezintă 81,5%.

Depozitele a căror valoare nu depășește plafonul de garantare totalizează 71,7% din suma depozitelor garantate<sup>7</sup>. În cazul indisponibilizării depozitelor, compensațiile plătite deponenților garantați cu depozite peste 100.000 euro, în echivalent lei, sunt limitate la plafonul de garantare. La 30 iunie 2015, suma acestora reprezenta 34,5% din valoarea totală a depozitelor garantate mai mari de 100.000 euro.

La 30 iunie 2015, numărul deponenților garantați ce dețineau depozite mai mici sau cel mult egale cu plafonul de garantare a fost de 14.659.321 persoane fizice și juridice (99,7% din numărul total al deponenților garantați, pondere neschimbată față de perioadele anterioare).

### Structura depozitelor garantate la 30 iunie 2015 în raport cu plafonul de garantare de 100.000 euro



<sup>6</sup> Suma acoperită de FGDB este echivalentă cu valoarea totală maximă a compensațiilor potențiale și reprezintă suma maximă în echivalent lei pe care FGDB ar trebui să o plătească deponenților garantați în cazul indisponibilizării depozitelor, indiferent de numărul sau moneda acestora.

<sup>7</sup> Valoarea cumulată maximă a compensațiilor potențiale aferente acestei categorii de depozite este egală cu valoarea depozitelor garantate de valori cel mult egale cu plafonul de garantare.

## Depozitele garantate ale persoanelor fizice

La 30 iunie 2015, sfera de garantare a FGDB cuprindea un număr de 13.797.118 deponenți persoane fizice (99,9% din deponenții persoane fizice la instituțiile de credit participante<sup>8</sup>).

Depozitele deținute de aceștia, în sumă de 131,3 miliarde lei la sfârșitul trimestrului II 2015, reprezintă 99,6% din valoarea totală a depozitelor persoanelor fizice la instituțiile de credit participante la FGDB.

În trimestrul II 2015, depozitele garantate ale persoanelor fizice au continuat tendința de creștere din perioadele anterioare, înregistrând o variație trimestrială de

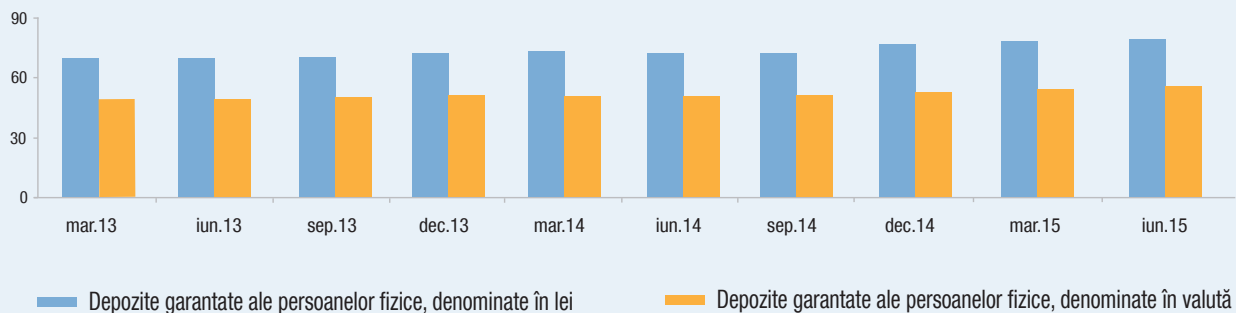
+1%, în principal ca urmare a sporului depozitelor inferioare plafonului de garantare.

Atât depozitele în lei, cât și cele în valută s-au menținut pe o traiectorie ascendentă în trimestrul II 2015 (variație trimestrială de +0,6% pentru depozitele garantate denuminate în lei și de +1,7% pentru cele în valută).

Comparativ cu aceeași dată a anului precedent, depozitele garantate ale populației au avansat cu 7,4% (variație anuală de +7,2% pentru depozitele în lei și +7,7% pentru depozitele în valută).

### Dinamica depozitelor garantate ale populației, pe monede

miliarde lei; sfârșitul perioadei



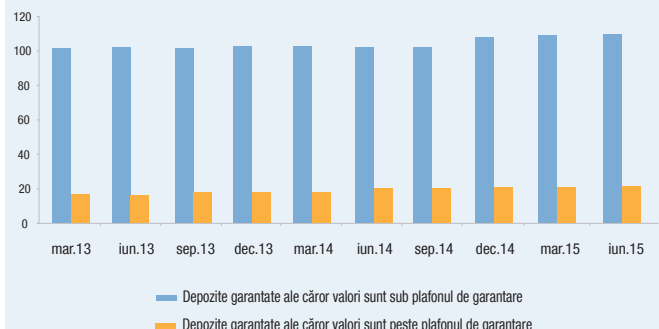
Depozitele garantate denuminate în moneda națională ale persoanelor fizice însumau 78,2 miliarde lei la 30 iunie 2015 (59,6% din valoarea totală a depozitelor garantate ale populației), iar cele în valută 53,1 echivalent miliarde de lei.

83,3% din valoarea depozitelor garantate ale persoanelor fizice corespunde depozitelor ce nu depășesc plafonul de garantare, în sumă de 109,4 miliarde lei la 30 iunie 2015. Aceste depozite sunt deținute de 13.774.416 deponenți persoane fizice, în creștere cu 53.555 deponenți comparativ cu finele primului trimestru al anului 2015.

Față de sfârșitul trimestrului I 2015, depozitele garantate ale persoanelor fizice de valori sub 100.000 euro, în echivalent lei, au consemnat un spor de 1,1 miliarde lei (variație în termeni relativi de +1%).

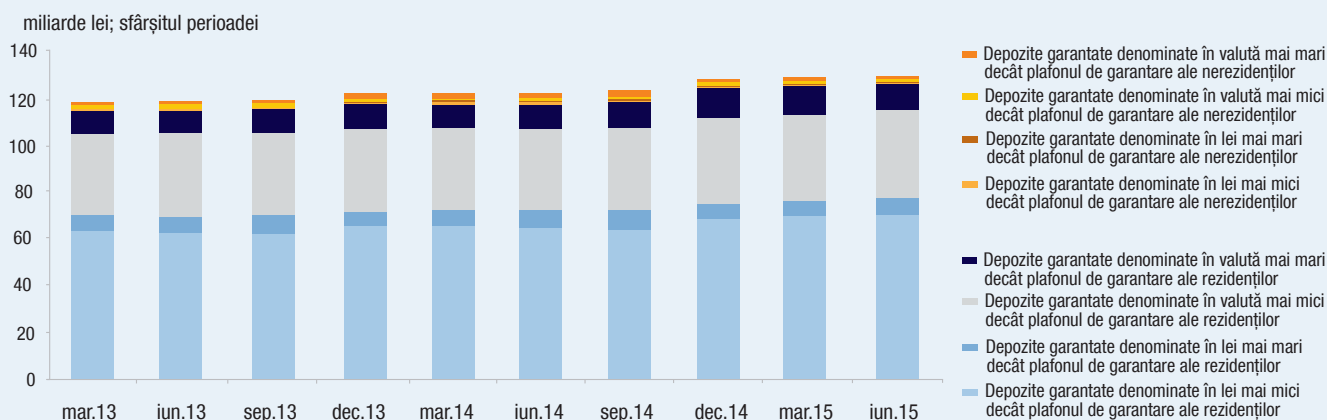
### Dinamica depozitelor garantate ale populației în raport cu plafonul de garantare

miliarde lei; sfârșitul perioadei



<sup>8</sup> Aproape toți deponenții persoane fizice sunt garantați. Excluderile de la garantare îi vizează, în principal, pe administratorii, directorii, membrii consiliului de supraveghere, auditorii, acționarii semnificativi ai instituției de credit, deponenții cu statut similar în cadrul altor societăți din grupul instituției de credit, precum și membrii familiilor (soț/soție, rude și afini de gradul întâi) și terțele persoane care acționează în numele deponenților menționați anterior.

## Dinamica valorii totale a depozitelor garantate de FGDB ale persoanelor fizice rezidente și nerezidente



Și pe segmentul depozitelor mai mari decât plafonul de garantare s-a înregistrat o dinamică pozitivă, cu un spor de 0,2 miliarde lei, până la 21,9 miliarde lei la 30 iunie 2015.

Ponderea depozitelor garantate ale persoanelor fizice rezidente în valoarea totală a depozitelor garantate ale persoanelor fizice s-a menținut la 96,6% în trimestrul II 2015. Variația trimestrială a depozitelor garantate ale persoanelor fizice rezidente a fost de +1%, până la 126,9 miliarde lei la 30 iunie 2015. La aceeași dată, persoanele fizice nerezidente dețineau depozite garantate în sumă de 4,4 miliarde lei.

Spre deosebire de depozitele persoanelor fizice rezidente, la care s-au consemnat creșteri pe toate segmentele, componentele depozitelor în valută ale persoanelor fizice nerezidente au avut dinamici opuse care s-au contrabalansat (scăderea valorii depozitelor peste plafon concomitent cu creșterea sumei depozitelor de valori sub 100.000 euro).

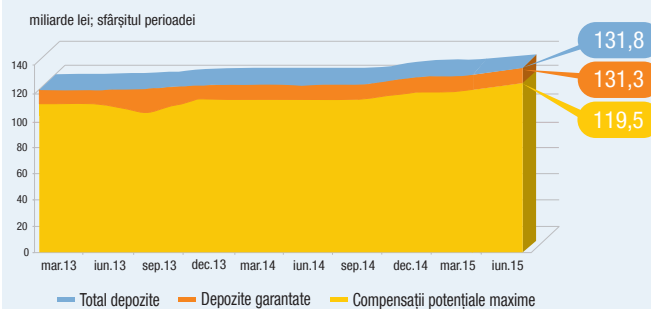
99,8% din deponenții garantați persoane fizice aveau, la 30 iunie 2015, depozite ale căror valori erau cel mult egale cu plafonul de garantare.

Valoarea medie a unui depozit inferior plafonului de garantare a fost de 7,9 mii lei la sfârșitul trimestrului II 2015, în stagnare față de finele primului trimestru al anului 2015.

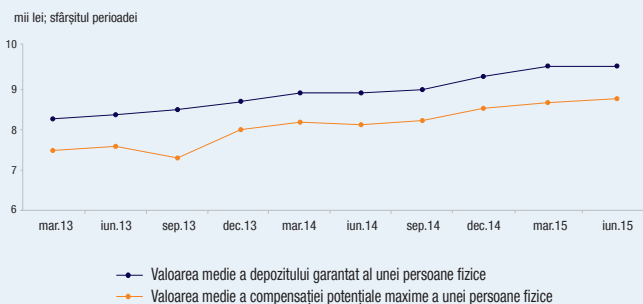
Suma efectiv acoperită de FGDB în cazul indisponibilizării simultane a depozitelor la instituțiile de credit participante la 30 iunie 2015 a fost de 119,5 miliarde lei (variație trimestrială de +0,9%).

Valoarea medie a unei compensații potențiale la 30 iunie 2015 a fost de 8,7 mii lei (variație trimestrială de +0,5%).

## Depozitele populației la instituțiile de credit participante la FGDB



## Evoluția valorii medii a depozitelor garantate și a compensațiilor potențiale maxime ale persoanelor fizice



## Depozitele garantate ale persoanelor juridice

După scăderea din primele trei luni ale anului 2015, în trimestrul II 2015 depozitele garantate ale persoanelor juridice<sup>9</sup> s-au majorat cu 3%, până la 40,3 miliarde lei la 30 iunie 2015, rămânând însă sub nivelul de la finele anului 2014.

În raport cu depozitele persoanelor juridice la instituțiile de credit participante la FGDB, suma celor garantate reprezintă 26,4%.

Numărul deponenților garantați a fost de 899.664 persoane juridice la sfârșitul trimestrului II 2015, cu 1,6% peste nivelul de la 31 martie 2015. Deponenții garantați persoane juridice au o pondere de 96,4% în numărul total al deponenților persoane juridice la instituțiile de credit participante la FGDB.

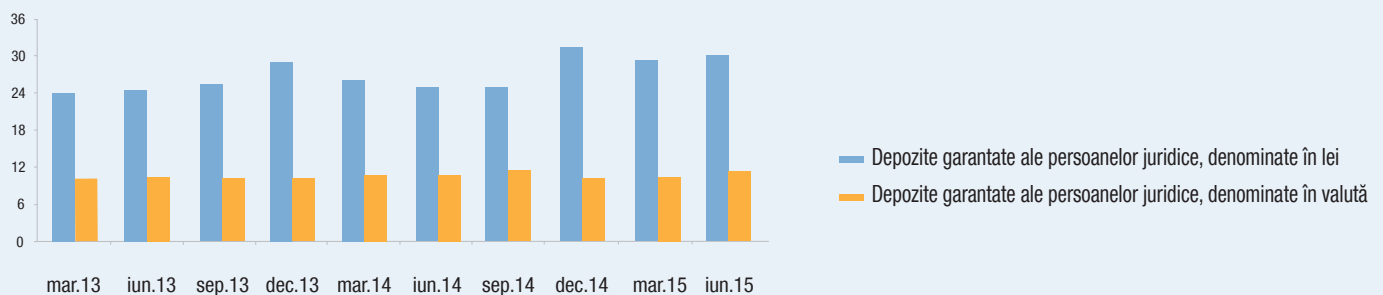
La 30 iunie 2015, valoarea totală a depozitelor garantate denuminate în moneda națională ale persoanelor juridice a fost de 29,1 miliarde lei (variație trimestrială de +1,6%), iar cea a depozitelor în valută de 11,2 echivalent miliarde lei (variație trimestrială de +7%).

Depozitele garantate denuminate în lei au o pondere de 72,2% în valoarea totală a depozitelor garantate ale persoanelor juridice.

Față de 30 iunie 2014, valoarea totală a depozitelor garantate ale persoanelor juridice a crescut cu 13,2%, depozitele în valută având la nivelul anului o dinamică mult mai lentă comparativ cu cea a depozitelor în lei (variație anuală de +6,6% la depozitele în valută și de +16% la depozitele în lei).

### Dinamica depozitelor garantate ale persoanelor juridice, pe monede

miliarde lei; sfârșitul perioadei



Suma depozitelor cel mult egale cu 100.000 euro reprezintă aproximativ o treime din valoarea totală a depozitelor garantate ale persoanelor juridice. Depozitele de valori inferioare plafonului de garantare sunt deținute de 884.905 persoane juridice (98,4% din numărul total al deponenților garantați persoane juridice).

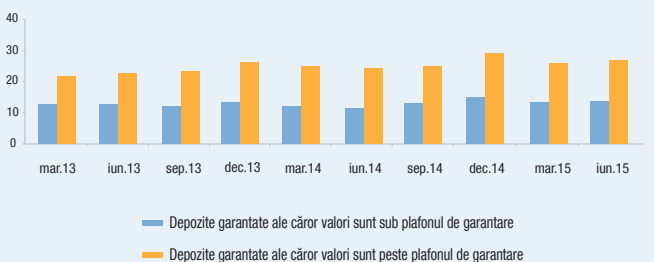
În trimestrul II 2015, depozitele de valori inferioare plafonului de garantare s-au majorat cu 4%, iar valoarea totală a celor mai mari de 100.000 euro a crescut cu 2,5%.

Valoarea medie a unui depozit ce nu depășește plafonul de garantare a fost de 15,4 mii lei (+0,3 mii lei față

de 31 martie 2015), iar cea a unui depozit de peste 100.000 euro a fost de 1.807,7 mii lei (+51 mii lei față de sfârșitul trimestrului I 2015).

### Dinamica depozitelor garantate ale persoanelor juridice în raport cu plafonul de garantare

miliarde lei; sfârșitul perioadei

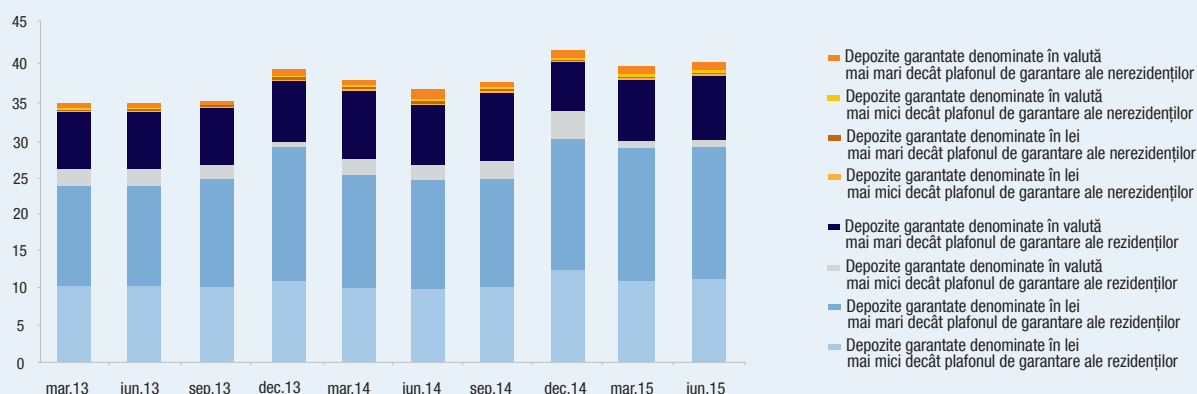


<sup>9</sup> Această categorie de depozite reflectă o imagine apropiată de cea a depozitelor întreprinderilor mici și mijlocii și a altor categorii asimilate acestora, dat fiind faptul că acestea formează aproape în totalitate sfera deponenților garantați persoane juridice.



## Dinamica valorii totale a depozitelor garantate de FGDB ale persoanelor juridice rezidente și nerezidente

miliarde lei; sfârșitul perioadei



Persoanele juridice rezidente dețin 97,4% din valoarea totală a depozitelor garantate ale persoanelor juridice, respectiv 39,3 miliarde lei, cu 1,1 miliarde lei peste nivelul de la sfârșitul trimestrului I 2015.

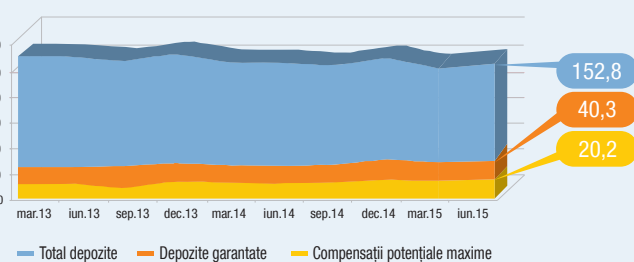
Cea mai mare pondere în valoarea totală a depozitelor garantate ale persoanelor juridice rezidente o au depozitele peste plafon denuminate în lei (44,8%), în timp ce ponderea majoritară a depozitelor garantate ale persoanelor juridice nerezidente aparține depozitelor de peste 100.000 euro denuminate în valută (74,1%).

Din depozitele garantate ale persoanelor juridice, suma efectiv acoperită de FGDB în cazul indisponibilizării depozitelor la instituțiile de credit participante a fost de 20,2 miliarde lei la 30 iunie 2015, cu 3% peste nivelul de la 31 martie 2015. Suma acoperită de FGDB reprezintă 50,2% din valoarea totală a depozitelor garantate ale persoanelor juridice.

Valoarea medie a unei compensații potențiale pentru un deponent persoană juridică a fost de 22,5 mii lei la finele trimestrului II 2015, cu 0,3 mii lei mai mult decât la sfârșitul trimestrului anterior.

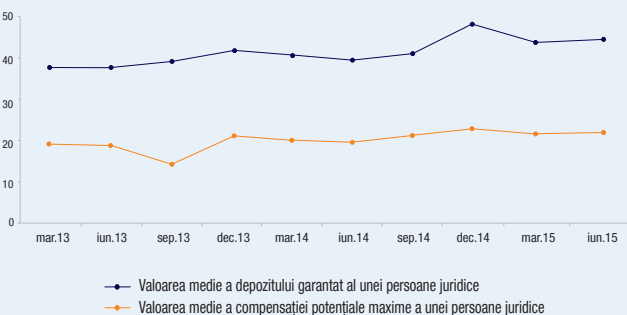
## Depozitele persoanelor juridice la instituțiile de credit participante la FGDB

miliarde lei; sfârșitul perioadei



## Evoluția valorii medii a depozitelor garantate și a compensațiilor potențiale maxime ale persoanelor juridice

mii lei; sfârșitul perioadei



Datele statistice provin, în principal, de la Fondul de garantare a depozitelor în sistemul bancar și Banca Națională a României. Reproducerea integrală sau parțială a publicației este interzisă, iar utilizarea datelor în diferite lucrări este permisă numai cu indicarea sursei. FGDB nu își asumă responsabilitatea pentru nicio părere, analiză sau interpretare exprimată de terți pe baza datelor prezentate în această publicație.

Realizat de Serviciul Analiză, comunicare și relații externe  
Date de contact: 0314.232.810 studii@fgdb.ro www.fgdb.ro