

info

III(23) nr. 5 / 2013

Depozitele bancare

- Depozitele din sistemul bancar din România
- Depozitele bancare ale populației
- Depozitele bancare ale persoanelor juridice

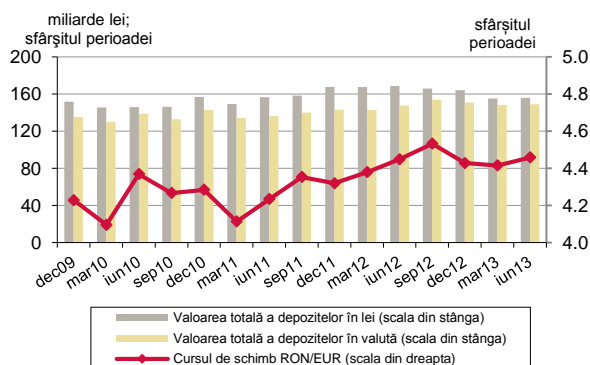
Depozitele din sistemul bancar din România

După două trimestre de scădere, valoarea totală a depozitelor la instituțiile de credit din România¹ a cunoscut în cel de-al doilea trimestru al anului 2013 o dinamică pozitivă, deși creșterea a fost modestă (variație trimestrială de +0,4% în termeni nominali, respectiv +0,1% în termeni reali), până la 304,9 miliarde lei.

Ușoara evoluție ascendentă a fost caracteristică tuturor componentelor, înregistrându-se atât pentru cele două mari categorii de deponenți – persoane fizice și persoane juridice, cât și pentru depozitele în lei și cele în valută.

Cu toate acestea, valoarea totală a depozitelor la instituțiile de credit din România la 30 iunie 2013 s-a situat sub cea înregistrată în aceeași perioadă a anului precedent, declinul anual fiind de 3,7% (variație anuală de -8,6% în termeni reali).

Valoarea totală a depozitelor din sistemul bancar, pe monede



La sfârșitul primelor șase luni ale anului 2013, valoarea totală a depozitelor în moneda națională a ajuns la 155,9 miliarde lei (variație trimestrială de +0,4% în termeni nominali, respectiv +0,1% în termeni reali), reprezentând o pondere de 51,1% în totalul depozitelor din sistemul bancar din România.

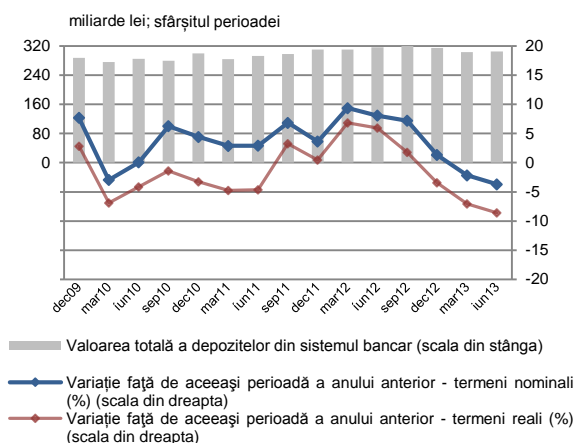
Față de sfârșitul trimestrului II 2012, depozitele în moneda națională s-au comprimat cu aproape 13 miliarde lei, în principal pe seama depozitelor în lei ale persoanelor juridice, care au urmat o traiectorie descrescătoare în ultimul an, excepție făcând trimestrul II 2013.

La 30 iunie 2013, echivalentul în moneda națională al depozitelor în valută la toate instituțiile de credit din România se ridică la 149 miliarde lei, cu 0,4% peste nivelul de la 31 martie 2013.

¹ La 30 iunie 2013, 32 de instituții de credit persoane juridice române, participante la FGDB, și 9 sucursale ale instituțiilor de credit din alte state membre, participante la schemele de garantare a depozitelor din țările de origine.

În comparație cu aceeași dată a anului anterior, depozitele în lei și cele în valută au avut evoluții opuse de amplitudini diferite (variație anuală în termeni nominali de -7,7% pentru depozitele în lei și de 0,9% pentru depozitele în valută), în timp ce dinamica în termeni reali ale celor doi indicatori s-au situat în teritoriul negativ (variație anuală în termeni reali de -12,4% pentru depozitele în lei și de -4,2% pentru depozitele în valută).

Dinamica valorii totale a depozitelor din sistemul bancar



În timp ce valoarea totală a depozitelor la instituțiile de credit participante la FGDB s-a menținut la aproximativ același nivel de la sfârșitul trimestrului precedent, respectiv 279,1 miliarde lei, sucursalele din România ale băncilor din alte state membre ale Uniunii Europene au consemnat o majorare cu 5,3%, aceasta datorându-se în cea mai mare parte depozitelor în lei de valori peste 100.000 euro ale persoanelor juridice.

La 30 iunie 2013, sucursalele din România ale instituțiilor de credit străine aveau în evidențe depozite în sumă de 25,8 miliarde lei, reprezentând 8,5% din valoarea totală a depozitelor din sistemul bancar din România.

Spre deosebire de trimestrul anterior, depozitele persoanelor fizice și cele ale persoanelor juridice la instituțiile de credit din România au evoluat în același sens, majorându-se ușor cu 0,2% în cazul persoanelor fizice, respectiv cu 0,6% pentru categoria persoanelor juridice.

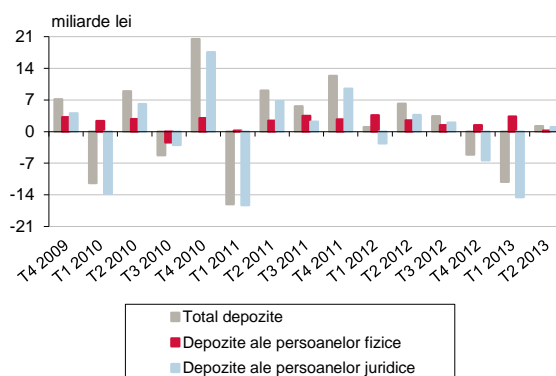
Totuși, dinamica corespunzătoare palierelor valorice au fost diferite, creșterea pe segmentul depozitelor persoanelor fizice fiind localizată la cele de valori sub 100.000 euro, în timp ce la persoanele juridice aceasta a corespuns depozitelor de peste 100.000 euro.

La sfârșitul lunii iunie 2013, depozitele persoanelor fizice însumau 127,3 miliarde lei, cu 5,4%

peste nivelul de la 30 iunie 2012, ceea ce, în termeni reali, reprezintă o stagnare.

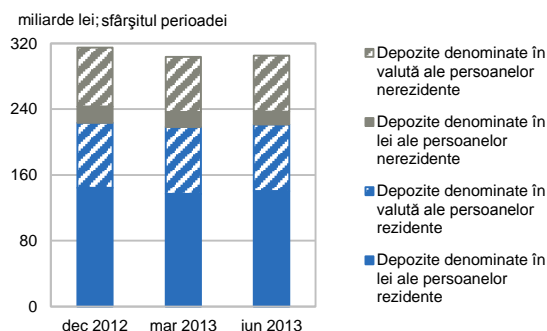
Persoanele juridice dețineau la instituțiile de credit din România, la 30 iunie 2013, depozite totalizând 177,6 miliarde lei, nivel inferior cu 9,3% celui de la sfârșitul trimestrului II 2012 (variație anuală de -13,9% în termeni reali).

Variațiile trimestriale ale valorii totale a depozitelor, pe categorii de deponenți



Din valoarea totală a depozitelor în sistemul bancar, persoanele rezidente dețineau la finele celui de-al doilea trimestru 72,6%, respectiv 221,4 miliarde lei (variație trimestrială de +1,5%).

Dinamica valorii totale a depozitelor persoanelor rezidente și nerezidente din România

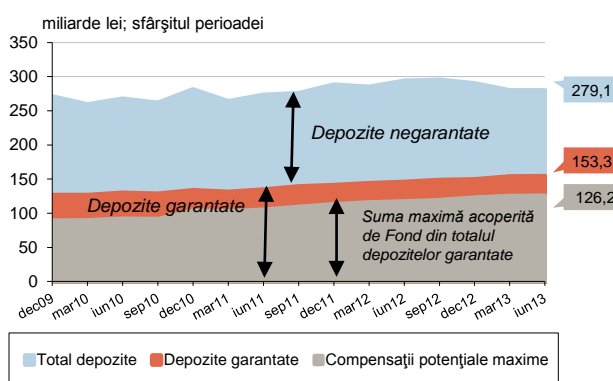


Valoarea totală pe ansamblul sistemului bancar a depozitelor persoanelor nerezidente a fost de 83,6 miliarde lei la 30 iunie 2013, în scădere cu 2,1% comparativ cu sfârșitul trimestrului precedent. Cea mai mare influență au avut-o retragerile depozitelor în lei efectuate de către persoanele juridice nerezidente (declin de 2,6 miliarde lei), care au devansat, în valoare absolută, intrările de depozite în valută (variație trimestrială de +0,8 miliarde lei).

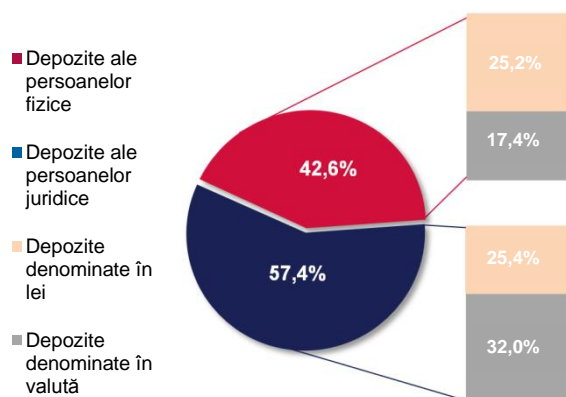
Instituțiile de credit participante la FGDB cumulau, la 30 iunie 2013, 91,5% din valoarea totală a depozitelor din sistemul bancar din România. Această pondere este în ușoară scădere față de cea înregistrată la finele primului trimestru al anului 2013 (variație trimestrială de -0,4 puncte procentuale) ca urmare a stagnării înregistrate la instituțiile de credit participante la FGDB concomitent cu majorarea valorii depozitelor la sucursalele băncilor străine din România.

Comparativ cu 30 iunie 2012, depozitele la instituțiile de credit participante la FGDB au cunoscut un regres cu 4,7% (variație anuală de -9,6% în termeni reali), în principal din cauza retragerilor depozitelor în moneda națională de valori depășind 100.000 euro, în echivalent lei.

Depozitele la instituțiile de credit participante la FGDB



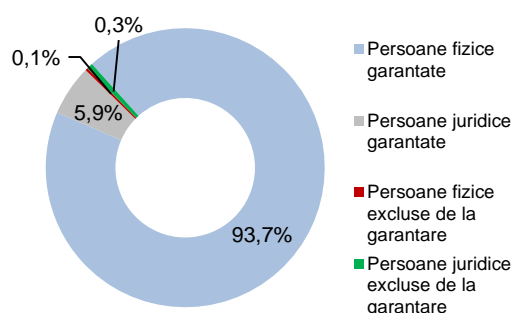
Structura depozitelor la instituțiile de credit participante la FGDB la 30 iunie 2013, pe categorii de deponenți și pe monede



La sfârșitul primelor șase luni ale acestui an, depozitele în lei la instituțiile de credit participante la FGDB însumau 141,3 miliarde lei (variație trimestrială de -0,7% în termeni nominali). Acest nivel reprezintă un minim pentru perioada ultimilor doi ani, situându-se cu 9,3% sub valoarea consemnată la 30 iunie 2012 (variație anuală de -13,9% în termeni reali).

În schimb, echivalentul în lei al depozitelor în valută a avut o dinamică pozitivă atât la nivel trimestrial (variație de +0,7%), cât și anual (variație de +0,4%), până la 137,8 miliarde lei la 30 iunie 2013.

Structura deponenților la instituțiile de credit participante la FGDB, la 30 iunie 2013



Relativa stagnare a valorii depozitelor în trimestrul II 2013 a fost caracteristică atât pentru deponenții persoane fizice, cât și pentru persoanele juridice, deși numărul acestora s-a modificat în sensuri opuse pentru ambele categorii.

Astfel, chiar dacă în trimestrul II 2013 s-a înregistrat o diminuare cu 1% a numărului deponenților persoane fizice la instituțiile de credit participante la FGDB, valoarea depozitelor acestora s-a majorat cu 0,1 miliarde lei. Totodată, pe fondul unei creșteri trimestriale cu 1% a numărului deponenților persoane juridice, valoarea depozitelor acestora la instituțiile de credit participante la FGDB s-a diminuat cu circa 0,1 miliarde lei.

La 30 iunie 2013, numărul deponenților la instituțiile de credit participante la FGDB a fost de 15.344.719², din care persoanele fizice reprezentau 93,8%.

Din numărul total al deponenților la instituțiile de credit participante la FGDB, la finele trimestrului II 2013 FGDB garanta o proporție de 99,6%, corespunzând unui număr de 15.289.398 persoane fizice și persoane juridice.

Deponenții garantați de FGDB dețineau, la sfârșitul lunii iunie 2013, depozite bancare în sumă de 153,3 miliarde lei, reprezentând 54,9% din valoarea

² Numărul total al deponenților se determină prin însumarea datelor consolidate raportate de fiecare instituție de credit astfel încât o persoană care are depozite la mai multe instituții de credit este luată în evidență de mai multe ori.

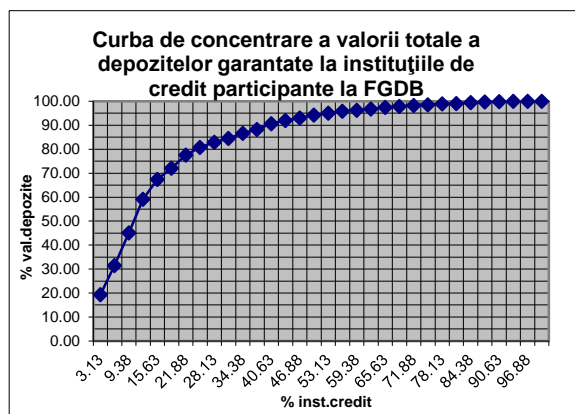
totală a depozitelor la instituțiile de credit participante la FGDB.

Depozitele garantate de FGDB s-au înscris în continuare pe traiectoria ascendentă din ultimii doi ani, deși cu un ritm mai lent decât în trimestrul anterior (variație în trimestrul II 2013 de +0,2%).

Față de 30 iunie 2012, valoarea depozitelor garantate s-a mărit cu 5,9% (+0,5% în termeni reali).

Persoanele rezidente dețin cea mai mare parte a depozitelor garantate, respectiv 96,9%.

Analiza concentrării depozitelor garantate la instituțiile de credit participante la FGDB la 30 iunie 2013 indică un grad de concentrare medie pe piață. Coeficientul Gini-Struck este $GS=0,2780$, iar indicele Herfindahl-Hirschman are valoarea $HH=0,1061$. 67,4% din valoarea totală a depozitelor garantate se concentrează la cinci instituții de credit participante la FGDB. Pe de altă parte, un procent de 19,2% din valoarea totală a depozitelor garantate este distribuit în 75% din numărul total de instituții de credit participante la Fond.



Din valoarea totală a depozitelor garantate, deponenților persoane fizice le revenea o proporție de 77,4%, respectiv 118,7 miliarde lei.

Spre deosebire de depozitele negarantate, a căror componentă în moneda națională s-a comprimat în cel de-al doilea trimestru al anului 2013 cu circa 1,1 miliarde lei, categoria depozitelor garantate a cunoscut creșteri atât la depozitele în lei, cât și la cele în valută, sporul total fiind de 0,3 miliarde lei.

La 30 iunie 2013, depozitele garantate denumite în moneda națională erau în sumă de 94,7 miliarde lei (variație trimestrială de +0,1%), iar cele în valută totalizau 58,6 miliarde în echivalent lei (variație trimestrială de +0,3%).

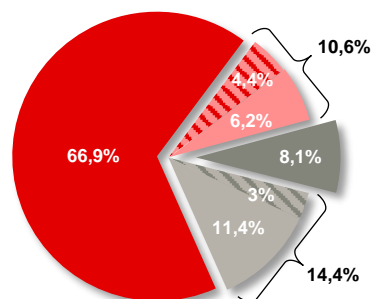
Cu toate că dinamica anuală relevă o majorare mult mai rapidă a depozitelor garantate denumite în valută față de cele denumite în lei (variație anuală de +12,7% pentru depozitele în valută comparativ cu +2% pentru depozitele în lei), depozitele în lei continuă să dețină ponderea majoritară în

valoarea totală a depozitelor garantate (61,8% la 30 iunie 2013).

Datele la sfârșitul trimestrului II 2013 pentru echivalentul în lei al plafonului de garantare de 100.000 euro, respectiv 445.880 lei, arată că FGDB acoperea efectiv³ depozite în sumă de 126,2 miliarde lei (82,3% din valoarea totală a depozitelor garantate).

Față de finele primului trimestru al anului 2013, valoarea maximă a compensațiilor potențiale s-a mărit cu 0,5 miliarde lei (variație trimestrială de +0,4% în termeni nominali) pe seama creșterii depozitelor garantate ale persoanelor fizice de valori inferioare plafonului de garantare.

Structura depozitelor garantate la 30 iunie 2013 în raport cu plafonul de garantare de 100.000 euro



- Depozite garantate ale persoanelor fizice ale căror valori sunt sub plafonul de garantare
- Compensații potențiale maxime aferente persoanelor fizice cu depozite cu valori peste plafonul de garantare
- Depozite garantate ale persoanelor fizice ale căror valori sunt peste plafonul de garantare
- Depozite garantate ale persoanelor juridice ale căror valori sunt sub plafonul de garantare
- Compensații potențiale maxime aferente persoanelor juridice cu depozite cu valori peste plafonul de garantare
- Depozite garantate ale persoanelor juridice ale căror valori sunt peste plafonul de garantare

La 30 iunie 2013, FGDB acoperea integral⁴ 75% din valoarea totală a depozitelor garantate, reprezentând depozite având valori inferioare plafonului de garantare.

De asemenea, 29,4% din valoarea totală a depozitelor garantate ce depășeau echivalentul în lei al 100.000 euro la 30 iunie 2013 reprezenta valoarea cumulată a compensațiilor potențiale aferente depozitelor de valori mai mari decât plafonul de garantare (limitate la nivelul acestuia).

Din numărul total de deponenți garantați de FGDB la 30 iunie 2013, 99,8%, respectiv 15.264.148

³ Suma acoperită de FGDB este echivalentă cu valoarea totală maximă a compensațiilor potențiale și reprezintă suma maximă în echivalent lei pe care FGDB ar trebui să o plătească deponenților garantați în cazul indisponibilizării depozitelor, indiferent de numărul sau moneda acestora.

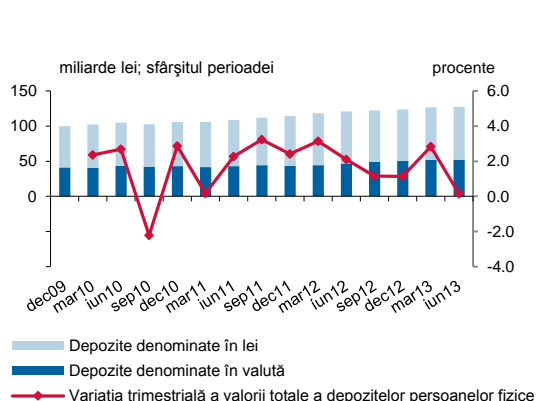
⁴ Valoarea cumulată maximă a compensațiilor potențiale aferente acestei categorii de depozite este egală cu valoarea depozitelor garantate de valori cel mult egale cu plafonul de garantare.

persoane fizice și persoane juridice, aveau depozite de valori mai mici sau cel mult egale cu plafonul de garantare, beneficiind de acoperirea integrală a depozitelor.

Depozitele bancare ale populației

Depozitele populației la instituțiile de credit din România au crescut și în cel de-al doilea trimestru al anului 2013, deși într-un ritm mai lent comparativ cu perioadele anterioare. La 30 iunie 2013, depozitele persoanelor fizice pe ansamblul sistemului bancar din România însumau 127,3 miliarde lei (variație trimestrială de +0,2% în termeni nominali, respectiv -0,1% în termeni reali). Față de perioada similară din anul precedent, depozitele persoanelor fizice s-au majorat cu 5,4% (+0,03% în termeni reali).

Evoluția valorii totale a depozitelor persoanelor fizice



În valoare absolută, instituțiile de credit participante la FGDB și sucursalele băncilor străine din România au înregistrat sporuri similare ale depozitelor persoanelor fizice, respectiv 0,1 miliarde lei, cea mai mare contribuție având-o depozitele în lei și în valută de sub 100.000 euro, a căror creștere a contrabalansat retragerile consemnate pe segmentul depozitelor mai mari de 100.000 euro.

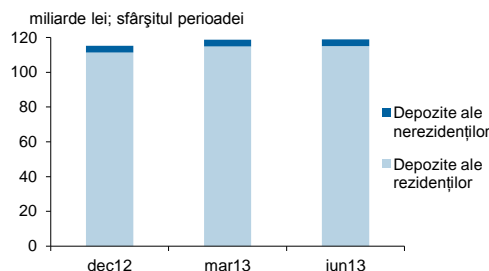
La sfârșitul trimestrului II 2013, populația deținea la instituțiile de credit din România depozite în lei însumând 75,3 miliarde lei, cu 0,3% mai mult decât la 31 martie 2013 (-0,04% în termeni reali) și cu 1,5% peste nivelul din aceeași perioadă a anului precedent (-3,7% în termeni reali).

În schimb, pentru prima oară în ultimul an, care a fost caracterizat de o creștere mai rapidă a depozitelor în valută ale persoanelor fizice (variație anuală de +11,6%), echivalentul în lei al depozitelor în valută la 30 iunie 2013 s-a menținut la nivelul de la sfârșitul trimestrului anterior, de circa 52 miliarde lei.

Cele 32 de instituții de credit participante la FGDB cumulau, la 30 iunie 2013, depozite ale persoanelor fizice totalizând 118,9 miliarde lei⁵ (variație anuală de +5,6% în termeni nominali, respectiv +0,2% în termeni reali).

Dintre acestea, depozitele în moneda națională ale populației la instituțiile de credit participante la FGDB la sfârșitul primelor șase luni ale anului 2013 însumau 70,4 miliarde lei, înregistrând o ușoară contracție, cu circa 0,08 miliarde lei, comparativ cu finele trimestrului I 2013. Echivalentul în moneda națională al depozitelor în valută ale persoanelor fizice la instituțiile de credit participante la FGDB și-a încetinit creșterea în cel de-al doilea trimestru al anului, având o variație trimestrială de 0,3%, până la 48,5 miliarde lei.

Evoluția distribuției pe rezidenți/nerezidenți a depozitelor populației la instituțiile de credit participante la FGDB



La finele primelor șase luni ale anului 2013, valoarea totală a depozitelor persoanelor fizice rezidente la instituțiile de credit participante la FGDB a fost de aproximativ 115 miliarde lei (96,7% din valoarea totală a depozitelor populației la instituțiile de credit participante la FGDB), cu 0,1 miliarde lei peste nivelul de la sfârșitul trimestrului I 2013.

Depozitele persoanelor fizice nerezidente la instituțiile de credit participante la FGDB au stagnat în cel de-al doilea trimestru al anului 2013, menținându-se la nivelul de 3,9 miliarde lei.

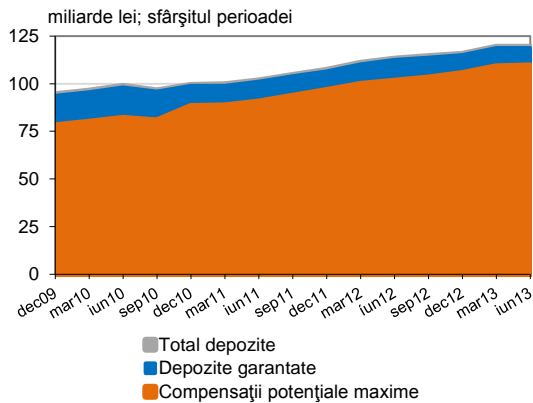
Numărul deponenților persoane fizice la instituțiile de credit participante la FGDB a fost de 14.388.387 persoane la 30 iunie 2013, din care

⁵ Menționăm că tranzacția privind achiziția de către Raiffeisen Bank a portofoliului de clienți persoane fizice al sucursalei din România a Citibank Europe plc, Dublin, care a fost finalizată la data de 1 iulie 2013, va fi reflectată în analiza aferentă trimestrului III 2013. Potrivit informațiilor publicate de cele două bănci, depozitele persoanelor fizice la sucursala Citibank Europe din România însumau peste 770 milioane lei la 31 decembrie 2012.

14.375.266 persoane sunt garantate de FGDB (99,9% din numărul deponenților persoane fizice la instituțiile de credit participante la FGDB)⁶.

În categoria persoanelor fizice garantate de FGDB la 30 iunie 2013 se regăsesc atât persoane fizice rezidente (14.244.828 persoane), cât și nerezidente (130.438 persoane).

Evoluția depozitelor populației la instituțiile de credit participante la FGDB



La finele trimestrului II 2013, FGDB garantează depozite ale populației în sumă de 118,7 miliarde lei, în stagnare față de 31 martie 2013 și cu 5,6% peste nivelul consemnat la finele trimestrului II 2012 (+0,2% în termeni reali).

Depozitele persoanelor fizice garantate de FGDB reprezentau, la 30 iunie 2013, 99,8% din valoarea totală a depozitelor populației la instituțiile de credit participante la FGDB.

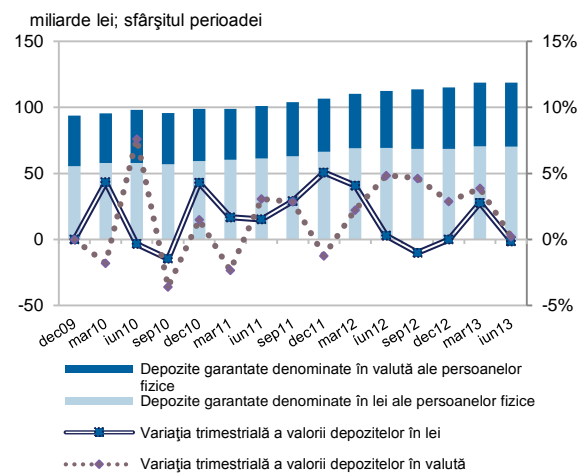
Stagnarea înregistrată în trimestrul II 2013 a fost determinată de evoluțiile de sens opus cu aproximativ aceeași amplitudine înregistrate atât pe segmentul depozitelor în lei, cât și pe cel al depozitelor în valută, acestea fiind caracterizate de sporuri ale depozitelor de valori inferioare plafonului de garantare de 100.000 euro și retrageri ale celor de valori mari, de peste 100.000 euro.

Valoarea totală a depozitelor garantate denumite în moneda națională ale persoanelor fizice a fost de 70,3 miliarde lei la 30 iunie 2013, cu 0,2% sub nivelul de la 31 martie 2013. Față de 30 iunie 2012, depozitele garantate denumite în lei ale populației s-au majorat cu 1,5% (-3,7% în termeni reali).

⁶ Aproape toți deponenții persoane fizice sunt garantați, excluderile de la garantarea asigurată de FGDB vizându-i, în principal, pe administratorii, directorii, membrii consiliului de supraveghere, auditorii, acționarii semnificativi ai instituției de credit, deponenții cu statut similar în cadrul altor societăți din grupul instituției de credit, precum și membrii familiilor (soț/soție, rude și afini de gradul întâi) și terțele persoane care acționează în numele deponenților menționați anterior.

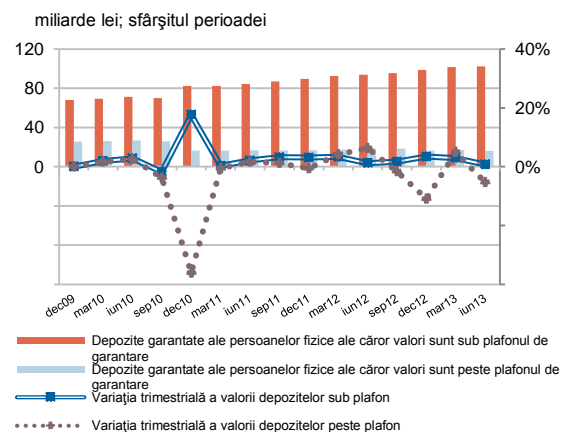
Echivalentul în lei al depozitelor garantate denumite în valută ale populației s-a mărit cu 0,2% în cursul celui de-al doilea trimestru al anului 2013, până la 48,4 miliarde lei. Spre deosebire de depozitele denumite în lei, cele în valută au avansat mult mai rapid la nivelul anului, cu o variație de +12,2% (+6,5% în termeni reali).

Dinamica depozitelor garantate ale persoanelor fizice, pe monede



Segmentul depozitelor garantate de valori mai mari decât 100.000 euro a suferit o contracție cu 0,9 miliarde lei în cel de-al doilea trimestru al anului 2013, cele mai mari retrageri corespunzând depozitelor în valută.

Dinamica depozitelor garantate ale persoanelor fizice în raport cu plafonul de garantare



Depozitele inferioare plafonului de garantare s-au majorat ușor în trimestrul II 2013, cu 0,8%, până la 102,4 miliarde lei la 30 iunie 2013.

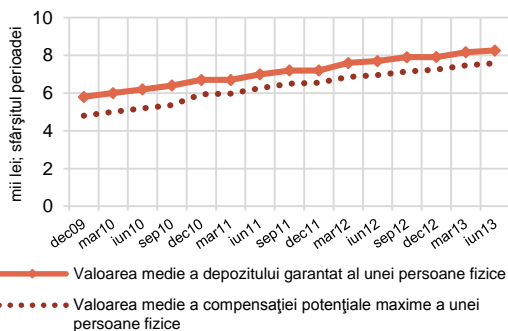
Depozitele de valori ce nu depășesc plafonul de garantare reprezintă 86,3% din valoarea totală a depozitelor garantate ale persoanelor fizice.

Dacă se ia în calcul plafonul de garantare, rezultă o valoare maximă a compensațiilor potențiale corespunzătoare deponenților persoane fizice de 109,1 miliarde lei (91,9% din valoarea totală a depozitelor persoanelor fizice garantate de FGDB).

Față de 31 martie 2013, valoarea maximă a compensațiilor potențiale aferente persoanelor fizice garantate de FGDB a crescut pe parcursul trimestrului II 2013 cu 0,5 miliarde lei datorită majorării depozitelor de valori inferioare plafonului de garantare.

Numărul deponenților persoane fizice care dețineau depozite cel mult egale cu 100.000 euro a fost de 14.360.298 la 30 iunie 2013, reprezentând 99,9% din numărul total al deponenților persoane fizice care intră în sfera de garantare a FGDB.

Evoluția valorii medii a depozitelor garantate și a compensațiilor potențiale maxime ale persoanelor fizice



Valoarea medie a unui depozit garantat al unei persoane fizice la 30 iunie 2013 a fost de 8,3 mii lei (variație trimestrială de +1,1%).

La rândul său, valoarea medie a unei compensații potențiale corespunzătoare unui deponent persoană fizică a crescut față de finele trimestrului I 2013, ajungând la 7,6 mii lei la 30 iunie 2013 (variație trimestrială de +1,3%).

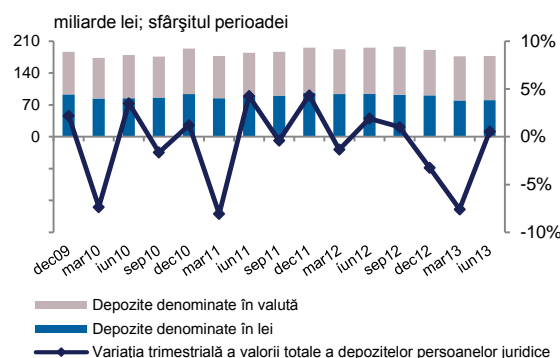
Depozitele bancare ale persoanelor juridice

Depozitele persoanelor juridice la instituțiile de credit din România au cunoscut un ușor reviriment în perioada aprilie-iunie 2013, perioadă precedată de două trimestre de scădere.

La 30 iunie 2013, persoanele juridice dețineau pe ansamblul sistemului bancar din România depozite în sumă de 177,6 miliarde lei, cu 0,6% peste nivelul de la 31 martie 2013 (+0,3% în termeni reali).

Cu toate acestea, reducerile substanțiale care s-au înregistrat începând cu ultimul trimestru al anului 2012 au determinat o dinamică anuală negativă a valorii depozitelor persoanelor juridice la instituțiile de credit din România (-9,3% în termeni nominali, respectiv -13,9% în termeni reali).

Evoluția valorii totale a depozitelor persoanelor juridice



Depozitele denominate în valută, al căror echivalent în lei a fost de 97 miliarde la 30 iunie 2013, au continuat să predomine în structura depozitelor persoanelor juridice la instituțiile de credit din România, având o pondere de 54,6%.

Deși în ultimele trei trimestre depozitele în lei au avut o dinamică negativă, în trimestrul II 2013 valoarea acestora a înregistrat un spor de 0,5 miliarde lei, până la 80,6 miliarde lei la 30 iunie 2013.

Pe parcursul celui de-al doilea trimestru al anului 2013, depozitele denominate în lei și valută ale persoanelor juridice la instituțiile de credit din România au consemnat majorări similare în termeni relativi, variația trimestrială fiind de +0,6% (+0,3% în termeni reali).

Dinamicile anuale ale celor două componente – depozite în lei și în valută ale persoanelor juridice aparțin teritoriului negativ, declinul fiind mai abrupt în cazul depozitelor în lei. Astfel, valoarea depozitelor în lei a înregistrat un regres cu 14,9% față de 30 iunie 2012 (variație anuală de -19,2% în termeni reali), în timp ce valoarea depozitelor în valută s-a comprimat în aceeași perioadă cu 4,1% (-9% în termeni reali).

Cel mai mare spor trimestrial al depozitelor în lei a fost consemnat pe segmentul depozitelor de valori mai mari de 100.000 euro în echivalent lei de la sucursalele băncilor străine din România (+1,3 miliarde lei), pentru depozitele în valută acesta înregistrându-se

pe segmentul depozitelor de peste 100.000 euro de la instituțiile de credit participante la FGDB (+1,1 miliarde lei).

La sfârșitul trimestrului II 2013, persoanele juridice dețineau la instituțiile de credit participante la FGDB depozite în valoare totală de 160,3 miliarde lei, reprezentând 90,2% din valoarea totală a depozitelor persoanelor juridice la instituțiile de credit din România.

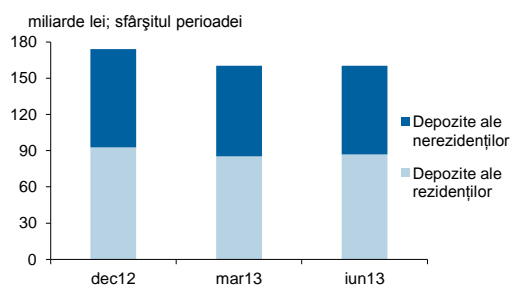
Pe parcursul trimestrului II 2013, depozitele persoanelor juridice la instituțiile de credit participante la FGDB au cunoscut o relativă stagnare (variație trimestrială de -0,05% în termeni nominali), factorul determinant fiind reprezentat de retragerile depozitelor în moneda națională, care au fost relativ contrabalansate de creșterea valorii depozitelor în valută.

La 30 iunie 2013, depozitele în moneda națională ale persoanelor juridice la instituțiile de credit participante la FGDB însumau circa 71 miliarde lei, cu 1,3% sub nivelul de la 31 martie 2013 (variație trimestrială de -1,6% în termeni reali) și cu 17,9% în scădere față de 30 iunie 2012 (variație anuală de -22,1% în termeni reali).

Tot la finele trimestrului II 2013, depozitele în valută ale persoanelor juridice la instituțiile de credit participante la FGDB ajunseseră la echivalentul în moneda națională de 89,3 miliarde lei (variație trimestrială de +0,9% în termeni nominali, respectiv +0,6% în termeni reali). Cu toate acestea, valoarea depozitelor în valută ale persoanelor juridice a coborât sub nivelul de la aceeași dată a anului precedent, cu o variație anuală de -5% în termeni nominali, respectiv -9,8% în termeni reali.

Retragerile consemnate în ultimul an atât la depozitele în lei, cât și la cele în valută au condus la o scădere anuală a depozitelor persoanelor juridice la instituțiile de credit participante la FGDB cu 11,2% (variație anuală de -15,7% în termeni reali).

Evoluția distribuției pe rezidenți/nerezidenți a depozitelor persoanelor juridice la instituțiile de credit participante la FGDB



Din valoarea totală a depozitelor persoanelor juridice la instituțiile de credit participante la FGDB, 54,2% revine persoanelor juridice rezidente, ale căror depozite la 30 iunie 2013 totalizau 86,9 miliarde lei.

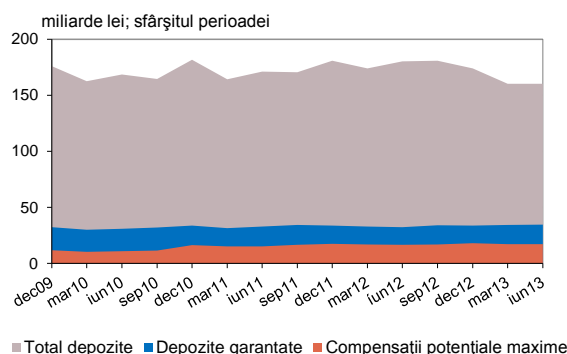
Cea mai mare proporție a depozitelor persoanelor juridice rezidente este în moneda națională, respectiv 67,2%.

În cazul depozitelor persoanelor juridice nerezidente, în sumă de 73,4 miliarde lei la sfârșitul trimestrului II 2013, ponderea majoritară o dețin depozitele în valută (circa 83%).

În trimestrul II 2013, depozitele în moneda națională ale persoanelor juridice rezidente au avut o variație trimestrială de +3,4%, în timp ce valoarea depozitelor în valută ale acestora s-a diminuat cu 1%.

Spre deosebire de acestea, persoanele juridice nerezidente au constituit, în principal, depozite în valută (variație trimestrială de +2%) și au retras depozite în lei (variație trimestrială de -18,8%).

Evoluția depozitelor persoanelor juridice la instituțiile de credit participante la FGDB



La 30 iunie 2013, sfera de garantare a FGDB includea depozite ale persoanelor juridice în sumă de 34,6 miliarde lei, reprezentând 21,6% din valoarea totală a depozitelor persoanelor juridice la instituțiile de credit participante la FGDB⁷.

În trimestrul II 2013, depozitele garantate ale persoanelor juridice au avansat cu 1% (+0,7% în termeni reali), la această creștere contribuind atât depozitele în lei, cât și cele în valută.

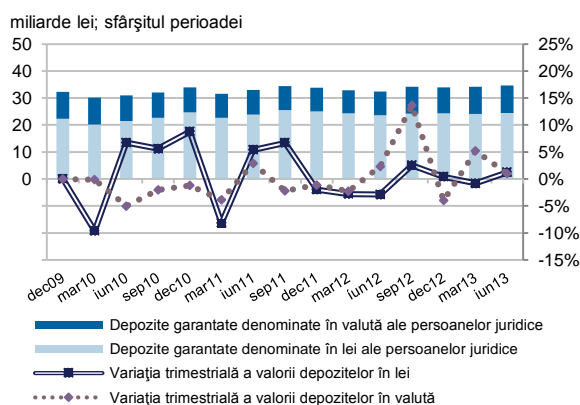
⁷ Cea mai mare pondere în valoarea totală a depozitelor persoanelor juridice la instituțiile de credit participante la FGDB revine celor negarantate, majoritatea acestora aparținând entităților ce dispun de cunoștințele și experiența necesare pentru evaluarea riscului de nerambursare a plasamentelor efectuate, cum ar fi instituțiile de credit, instituțiile financiare, societățile de asigurări, organismele de plasament colectiv, fondurile de pensii, autoritățile publice centrale și locale, companiile mari etc.

Față de 30 iunie 2012, depozitele garantate ale persoanelor juridice s-au majorat cu 6,9% (variație anuală de +1,5% în termeni reali).

Depozitele garantate denumite în lei ale persoanelor juridice au consemnat o creștere de 1,2% în cel de-al doilea trimestru al anului 2013, până la 24,4 miliarde lei. Cea mai mare influență a avut-o dinamica pozitivă a depozitelor de valori peste plafonul de garantare, care au înregistrat un spor trimestrial de 0,3 miliarde lei.

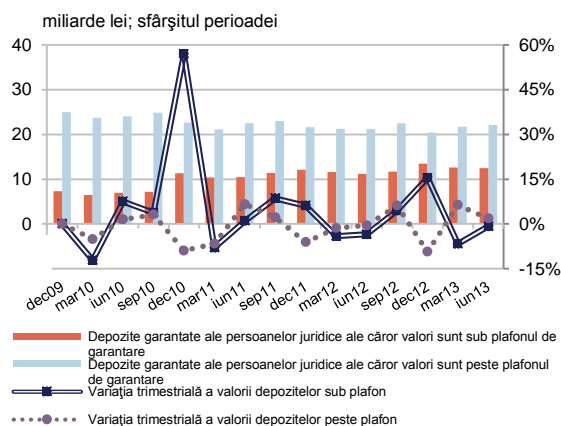
În schimb, depozitele garantate denumite în valută ale persoanelor juridice au evoluat mai lent decât cele în lei, caracterizându-se printr-o variație trimestrială de +0,5%, până la 10,2 miliarde lei.

Dinamica depozitelor garantate ale persoanelor juridice, pe monede



La nivelul anului, depozitele garantate denumite în valută ale persoanelor juridice au avut o dinamică mai rapidă decât cea a depozitelor în moneda națională (variație anuală de +15,5% la depozitele în valută și de +3,7% la depozitele în lei).

Dinamica depozitelor garantate ale persoanelor juridice în raport cu plafonul de garantare



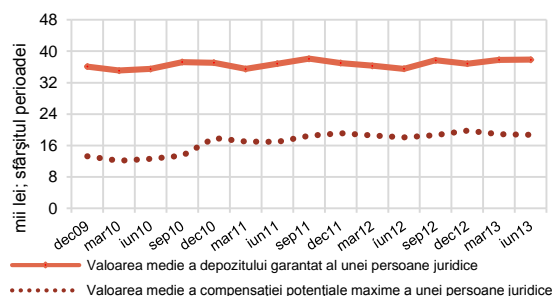
Depozitele garantate ale persoanelor juridice au avut o dinamică pozitivă pe segmentul celor de peste 100.000 euro (variație trimestrială de +1,7%), cele de valori inferioare plafonului de garantare suferind un ușor regres (variație trimestrială de -0,2%).

La 30 iunie 2013, numărul deponenților garantați persoane juridice a fost de 914.132, cu 7.382 persoane mai mult decât la 31 martie 2013. Dintre aceștia, 903.850 persoane juridice aveau depozite mai mici decât plafonul de garantare, beneficiind astfel de acoperire integrală (98,9% din numărul total al deponenților garantați persoane juridice).

Valoarea medie a unui depozit garantat al unei persoane juridice a fost de 37,9 mii lei la 30 iunie 2013, cu 0,2% peste nivelul de la 31 martie 2013.

Pentru segmentul depozitelor garantate ale persoanelor juridice de valori sub 100.000 euro, valoarea medie s-a menținut la circa 14 mii lei ca în trimestrul anterior, în timp ce pentru depozitele peste plafonul de garantare valoarea medie a fost de 2.147,8 mii lei (variație trimestrială de +2%).

Evoluția valorii medii a depozitelor garantate și a compensațiilor potențiale maxime ale persoanelor juridice



Suma maximă a compensațiilor potențiale corespunzătoare persoanelor juridice la sfârșitul trimestrului II 2013 a fost de 17,1 miliarde lei, în stagnare față de trimestrul precedent, aceasta reprezentând 49,4% din valoarea totală a depozitelor garantate ale persoanelor juridice.

Valoarea medie a compensației potențiale maxime aferente unei persoane juridice garantate era, 30 iunie 2013, de 18,7 mii lei, cu 1% sub nivelul de la sfârșitul trimestrului I 2013.

Datele statistice provin, în principal, de la Fondul de garantare a depozitelor în sistemul bancar, Banca Națională a României și Institutul Național de Statistică.

Reproducerea integrală sau parțială a publicației este interzisă, iar utilizarea datelor în diferite lucrări este permisă numai cu indicarea sursei.

FGDB nu își asumă responsabilitatea pentru nicio părere, analiză sau interpretare exprimată de terți pe baza datelor prezentate în această publicație.