

## info

IV(32) nr. 5 / 2014

### Depozitele bancare

- *Depozitele din sistemul bancar la sfârșitul trimestrului III 2014*
- *Depozitele bancare ale populației*
- *Depozitele bancare ale persoanelor juridice*

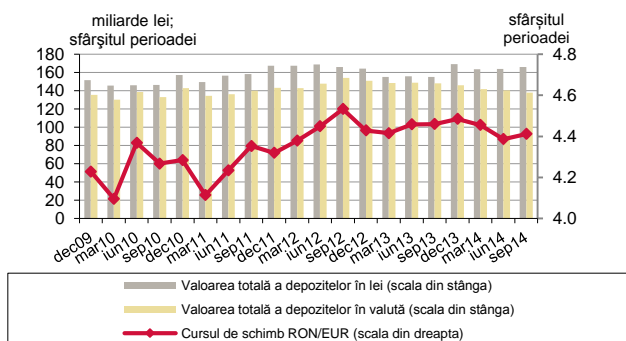
### Depozitele din sistemul bancar la sfârșitul trimestrului III 2014

La 30 septembrie 2014, valoarea totală a depozitelor la instituțiile de credit din România<sup>1</sup> a fost de 303,9 miliarde lei, cu 0,2% sub nivelul de la sfârșitul trimestrului II 2014.

Scăderea din trimestrul III 2014 a fost determinată, în principal, de retragerile consemnate pe segmentul depozitelor negarantate de valori mari<sup>2</sup> denumite în valută ale persoanelor juridice.

Depozitele persoanelor fizice la instituțiile de credit din România au continuat să își majoreze valoarea totală în trimestrul III 2014, sporul consemnat fiind totuși insuficient pentru a compensa reducerea valorii totale a depozitelor persoanelor juridice.

#### Valoarea totală a depozitelor din sistemul bancar, pe monede



În timp ce depozitele în moneda națională s-au înscris și în trimestrul III 2014 pe o traiectorie crescătoare, depozitele în valută și-au continuat declinul din ultimul an.

La sfârșitul lunii septembrie 2014, depozitele în moneda națională la instituțiile de credit din România însumau 165,9 miliarde lei (variație trimestrială de +1,1%), iar cele în valută 138 echivalent miliarde lei (variație trimestrială de -1,7%).

Dacă majorarea valorii totale a depozitelor în lei a avut loc pentru ambele categorii de deponenți – persoane fizice și persoane juridice –, în cazul depozitelor în valută s-a consemnat un regres numai pe segmentul persoanelor juridice cu depozite de valori mari.

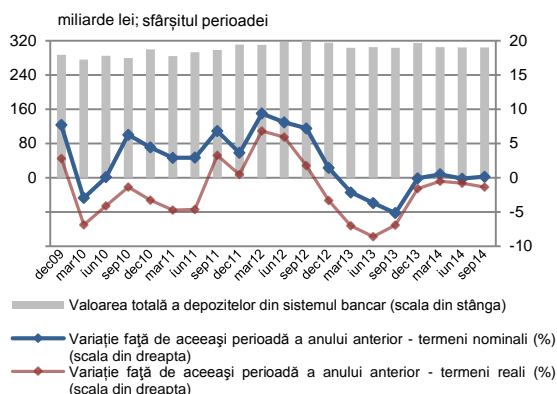
Comparativ cu situația de la 30 septembrie 2013, depozitele în lei și cele în valută au avut dinamici similare ca amplitudine, însă de sens opus.

În termeni relativi, valoarea depozitelor în lei la instituțiile de credit din România s-a majorat cu 6,8% (variație anuală de +5,2% în termeni reali), în timp ce depozitele în valută s-au comprimat cu 6,9% (variație anuală de -8,3% în termeni reali).

<sup>1</sup> La 30 septembrie 2014, în România își desfășurau activitatea 40 de instituții de credit, din care 31 de instituții de credit persoane juridice române, participante la FGDB, și 9 sucursale ale instituțiilor de credit din alte state membre, participante la schemele de garantare a depozitelor din țările de origine.

<sup>2</sup> Depozite mai mari de 100.000 euro, în echivalent lei.

## Dinamica valorii totale a depozitelor din sistemul bancar

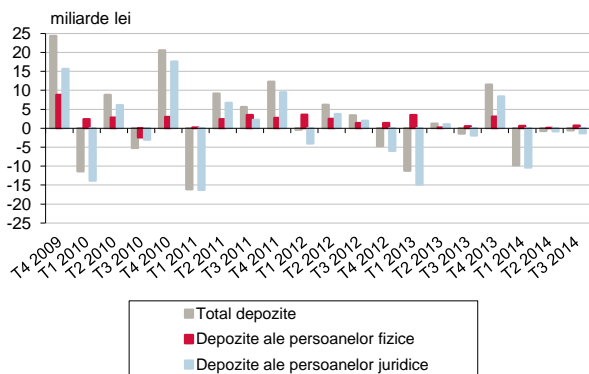


Față de aceeași dată a anului precedent, valoarea totală a depozitelor pe ansamblul sistemului bancar a înregistrat o relativă stagnare, cu o variație anuală nominală de +0,1% (-0,5% în termeni reali).

La 30 septembrie 2014, depozitele persoanelor fizice la instituțiile de credit din România totalizau 132,3 miliarde lei (variație trimestrială de +0,5%, corespunzătoare unui spor de 0,7 miliarde lei).

La aceeași dată, persoanele juridice dețineau pe ansamblul sistemul bancar depozite în sumă de 171,5 miliarde lei (variație trimestrială de -0,7%, aferentă unei descreșteri cu 1,3 miliarde lei în mărime absolută).

## Variațiile trimestriale ale valorii totale a depozitelor, pe categorii de deponenți



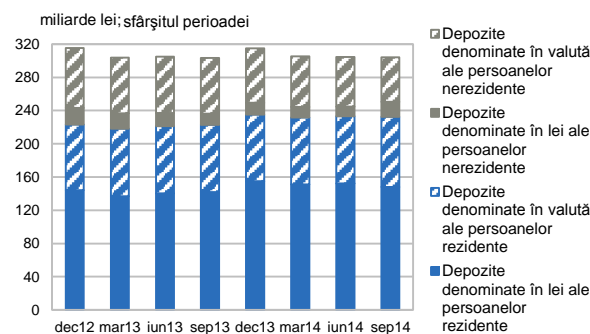
Persoanele rezidente în România dețineau, la finele trimestrului III 2014, depozite în sumă de 232,6 miliarde lei, reprezentând 76,5% din valoarea totală a depozitelor la instituțiile de credit din România.

Pe parcursul trimestrului III 2014, valoarea depozitelor persoanelor rezidente s-a diminuat cu 0,2%, scăderea fiind localizată în principal la categoria depozitelor în lei ale persoanelor juridice.

Și valoarea depozitelor persoanelor nerezidente la instituțiile de credit din România s-a

reducus cu 0,2% în cel de-al treilea trimestru al anului, până la 71,3 miliarde lei la 30 septembrie 2014.

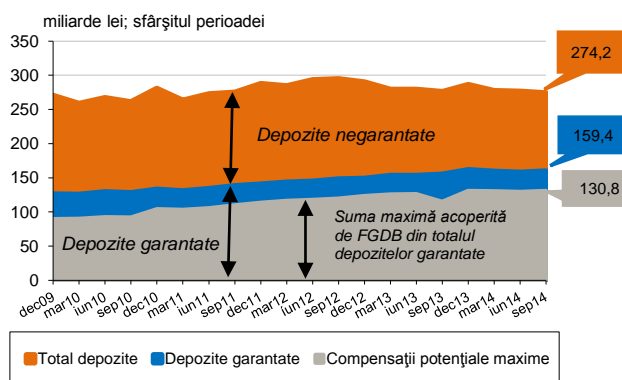
## Dinamica valorii totale a depozitelor persoanelor rezidente și nerezidente din România



În cazul persoanelor juridice nerezidente, componenta în moneda națională a consemnat în trimestrul III 2014 un spor de 5,9 miliarde lei, concomitent cu un declin de 6,2 echivalent miliarde lei al componenteii în valută.

Cele 31 de instituții de credit participante la FGDB concentră, la 30 septembrie 2014, depozite în sumă de 274,2 miliarde lei, reprezentând 90,3% din valoarea totală a depozitelor pe ansamblul sistemului bancar din România.

## Depozitele la instituțiile de credit participante la FGDB



Din cauza creșterii modeste a valorii depozitelor persoanelor fizice și a declinului depozitelor persoanelor juridice negarantate, valoarea totală a depozitelor la instituțiile de credit participante la FGDB s-a contractat cu 0,8% în trimestrul III 2014.

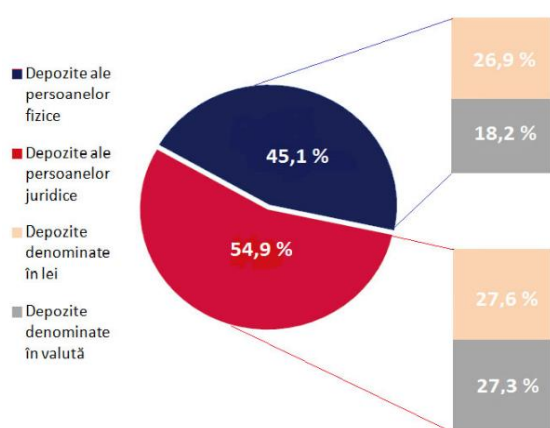
Scăderile înregistrate în ultimul an de valoarea totală a depozitelor la instituțiile de credit participante la FGDB au condus la un nivel cu 0,6% sub cel aferent sfârșitului trimestrului III 2013.

Evoluțiile consemnate pe cele două segmente

de deponenți au determinat o creștere a ponderii valorii depozitelor persoanelor fizice în valoarea totală a depozitelor la instituțiile de credit participante la FGDB, până la 45,1% la 30 septembrie 2014.

La 30 septembrie 2014, persoanele fizice dețineau la instituțiile de credit participante la FGDB depozite cu 0,5 miliarde lei peste nivelul de la sfârșitul trimestrului anterior, până la 123,6 miliarde lei, în timp ce pe segmentul persoanelor juridice s-a înregistrat un regres cu 2,8 miliarde lei, până la 150,7 miliarde lei.

**Structura depozitelor la instituțiile de credit participante la FGDB la 30 septembrie 2014, pe categorii de deponenți și pe monede**



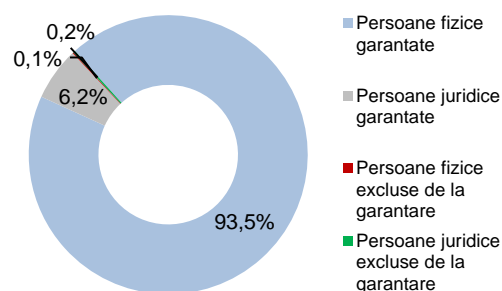
Pe ansamblul instituțiilor de credit participante la FGDB, depozitele în moneda națională și cele în valută au avut dinamici de sens opus în trimestrul III 2014.

La sfârșitul trimestrului III 2014, depozitele în moneda națională au însumat 149,6 miliarde lei (variație trimestrială de +0,8%), ocupând o pondere de 54,5% în valoarea totală a depozitelor la instituțiile de credit participante la FGDB.

În schimb, echivalentul în moneda națională al depozitelor în valută a coborât la 124,7 miliarde lei, cel mai scăzut nivel din ultimii trei ani. Față de finele trimestrului precedent, valoarea depozitelor în valută la instituțiile de credit participante la FGDB s-a diminuat cu 2,7%.

Față de situația de la 30 septembrie 2013, depozitele în moneda națională la instituțiile de credit participante la FGDB și-au majorat valoarea cu 5,7%, în timp ce valoarea depozitelor în valută s-a comprimat cu 7,2%.

**Structura deponenților la instituțiile de credit participante la FGDB, la 30 septembrie 2014**



Instituțiile de credit participante la FGDB aveau în evidențe, la 30 septembrie 2014, un număr de 14.576.956 deponenți<sup>3</sup> persoane fizice și persoane juridice, din care persoanele fizice reprezentau 93,6%.

FGDB garanta, la sfârșitul trimestrului III 2014, 99,6% din numărul total al deponenților la instituțiile de credit participante, respectiv 14.525.436 persoane fizice și persoane juridice.

Deponenții garantați de FGDB dețineau, la 30 septembrie 2014, depozite în sumă de 159,4 miliarde lei, cu 1% peste nivelul de la sfârșitul trimestrului II 2014 și în creștere cu 2,9% comparativ cu aceeași dată a anului precedent.

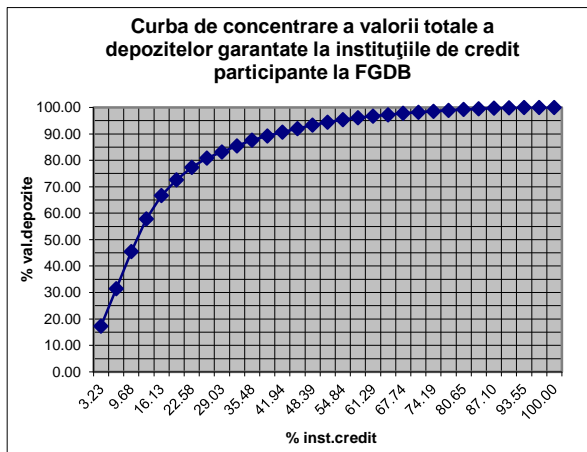
În raport cu valoarea totală a depozitelor la instituțiile de credit participante la FGDB, cele garantate reprezintă 58,1% (variație trimestrială de +1 punct procentual față de ponderea de la 30 iunie 2014).

În trimestrul III 2014, toate componentele depozitelor garantate - pe monede de denominare și pe deponenți - au înregistrat dinamici pozitive.

Persoanele rezidente dețineau, la 30 septembrie 2014, depozite garantate totalizând 154,5 miliarde lei (96,9% din valoarea totală a depozitelor garantate la instituțiile de credit participante la FGDB).

Analiza concentrării depozitelor garantate la instituțiile de credit participante la FGDB la 30 septembrie 2014 indică un grad de concentrare medie pe piață. Coeficientul Gini-Struck este GS=0,2696, iar indicele Herfindahl-Hirschman are valoarea HH=0,1026. 66,7% din valoarea totală a depozitelor garantate se concentrează la cinci instituții de credit participante la FGDB. Pe de altă parte, un procent de 19,1% din valoarea totală a depozitelor garantate este distribuit în 74,2% din numărul total de instituții de credit participante la FGDB.

<sup>3</sup> Numărul total al deponenților se determină prin însumarea datelor consolidate raportate de fiecare instituție de credit astfel încât o persoană care are depozite la mai multe instituții de credit este luată în evidență de mai multe ori.



Depozitele garantate denumite în valută au avansat mai rapid decât cele în lei (variație trimestrială de +2,2% a depozitelor în valută față de +0,2% variația trimestrială a depozitelor în lei). Această evoluție a fost caracteristică atât depozitelor persoanelor fizice, cât și celor ale persoanelor juridice.

La 30 septembrie 2014, depozitele garantate denumite în moneda națională însumau 98,3 miliarde lei, iar cele în valută 61,1 echivalent miliarde lei.

Față de situația de la finele lunii septembrie 2013, depozitele garantate denumite în lei și-au majorat valoarea totală cu 2,6%, în timp ce depozitele în valută au consemnat o variație anuală de +3,4%.

Luând în calcul echivalentul în moneda națională al plafonului de garantare de 100.000 euro la 30 septembrie 2014<sup>4</sup>, rezultă că la finele trimestrului III 2014 FGDB acoperă efectiv<sup>5</sup> depozite în sumă de 130,8 miliarde lei (82% din valoarea totală a depozitelor garantate).

Depozitele garantate de valori inferioare plafonului de garantare însumau, la sfârșitul primelor nouă luni ale anului 2014, 115,5 miliarde lei, reprezentând 72,4% din valoarea totală a depozitelor garantate<sup>6</sup>.

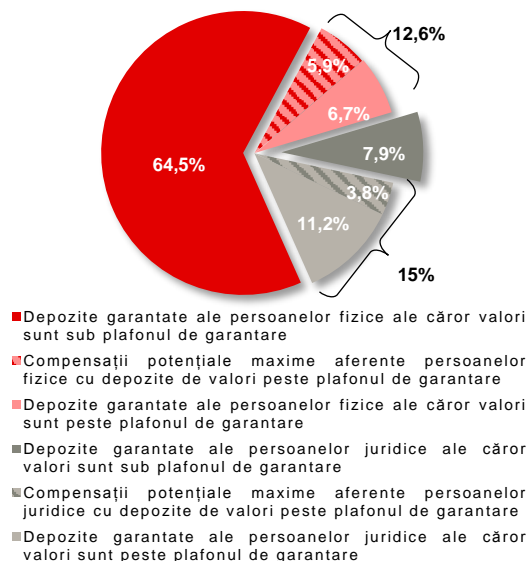
În cazul depozitelor de valori mai mari decât echivalentul în lei al 100.000 euro, compensațiile potențiale totale, care sunt limitate la nivelul plafonului de garantare, reprezentau 34,9% din suma depozitelor garantate.

<sup>4</sup> 441.140 lei.

<sup>5</sup> Suma acoperită de FGDB este echivalentă cu valoarea totală maximă a compensațiilor potențiale și reprezintă suma maximă în echivalent lei pe care FGDB ar trebui să o plătească deponenților garantați în cazul indisponibilizării depozitelor, indiferent de numărul sau moneda acestora.

<sup>6</sup> Valoarea cumulată maximă a compensațiilor potențiale aferente acestei categorii de depozite este egală cu valoarea depozitelor garantate de valori cel mult egale cu plafonul de garantare.

**Structura depozitelor garantate la 30 septembrie 2014 în raport cu plafonul de garantare de 100.000 euro**



La sfârșitul trimestrului III 2014, 14.490.635 deponenți garantați, persoane fizice și persoane juridice, reprezentând 99,8% din numărul total al deponenților garantați, aveau depozite de valori mai mici sau cel mult egale cu plafonul de garantare, beneficiind de acoperirea integrală a depozitelor.

## Depozitele bancare ale persoanelor fizice

După relativa stagnare din trimestrul II 2014, depozitele persoanelor fizice la instituțiile de credit din România au reintrat pe o traiectorie crescătoare în trimestrul III 2014, cu o variație trimestrială de +0,5%, corespunzătoare unui spor de circa 0,7 miliarde lei.

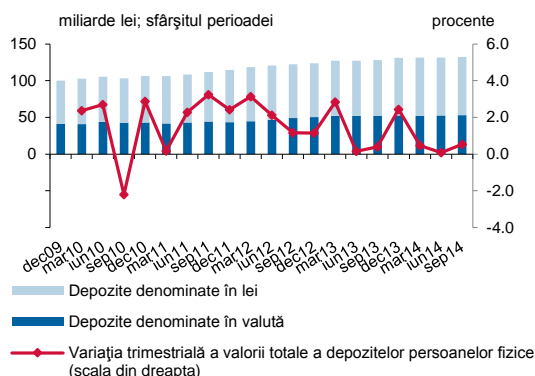
La 30 septembrie 2014, valoarea totală a depozitelor persoanelor fizice a atins 132,3 miliarde lei, ca urmare a majorărilor consemnate de ambele componente ale acestora – depozitele în lei și cele în valută.

Comparativ cu aceeași dată a anului precedent, valoarea depozitelor persoanelor fizice la instituțiile de credit din România s-a majorat cu 3,5% (variație anuală de +1,9% în termeni reali).

Și la nivelul anului, componentele pe monede de denominare au avut dinamici pozitive, cu

mențiunea că depozitele în valută au înregistrat o creștere mai lentă decât cea a depozitelor în moneda națională (variație anuală de +1,3% pentru depozitele în valută și de +5,1% pentru depozitele în lei).

### Evoluția valorii totale a depozitelor persoanelor fizice



La finele lunii septembrie 2014, persoanele fizice dețineau la instituțiile de credit din România depozite în moneda națională totalizând 79,5 miliarde lei și depozite în valută în sumă de 52,8 miliarde lei.

Pe ansamblul instituțiilor de credit participante la FGDB, depozitele persoanelor fizice, în sumă de 123,6 miliarde lei la 30 septembrie 2014, au consemnat o creștere cu 0,4% în trimestrul III 2014.

În raport cu ansamblul sistemului bancar, instituțiile de credit participante la FGDB cumulau, la sfârșitul lunii septembrie 2014, 93,4% din valoarea totală a depozitelor persoanelor fizice.

Depozitele în moneda națională ale persoanelor fizice la instituțiile de credit participante la FGDB însumau, la finele trimestrului III 2014, 73,8 miliarde lei (variație trimestrială de +0,1%).

Depozitele în lei dețin ponderea majoritară în valoarea totală a depozitelor persoanelor fizice (59,7%).

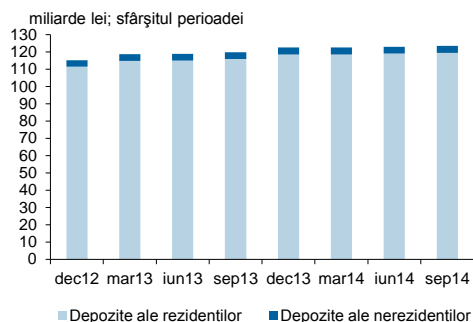
La 30 septembrie 2014, depozitele în valută ale persoanelor fizice la instituțiile de credit participante la FGDB totalizau 49,8 miliarde lei, cu 0,9% peste nivelul de la 30 iunie 2014.

În raport cu nivelul de la finele lunii septembrie 2013, depozitele în lei ale persoanelor fizice au avut un avans mai rapid decât cele în valută (variație anuală de +4,3% pentru depozitele în lei și de +1,3% pentru depozitele în valută).

Majorările consemnate pe segmentul depozitelor în lei și al celor în valută au determinat un spor anual al depozitelor persoanelor fizice la

instituțiile de credit participante la FGDB de 3,7 miliarde lei, corespunzător unei variații de +3,1%.

### Evoluția distribuției pe rezidenți/nerezidenți a depozitelor populației la instituțiile de credit participante la FGDB



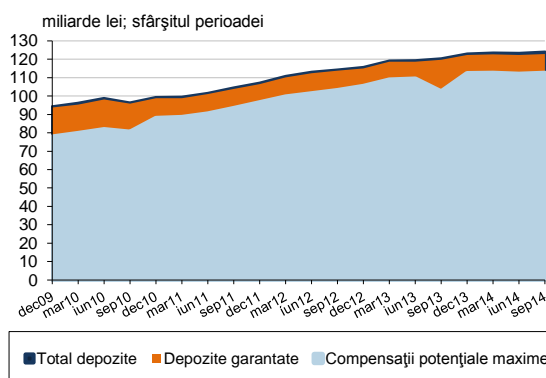
Persoanele fizice rezidente dețineau la instituțiile de credit participante la FGDB, la sfârșitul lunii septembrie 2014, depozite în sumă de 119,4 miliarde lei (variație trimestrială de +0,3%).

La aceeași dată, depozitele persoanelor fizice nerezidente însumau 4,2 miliarde lei, valoare cu 4,6% mai mare decât nivelul de la 30 iunie 2014.

Numărul deponenților persoane fizice la instituțiile de credit participante la FGDB la 30 septembrie 2014 a fost de 13.643.220, din care 99,9% intrau în sfera de garantare a FGDB<sup>7</sup>, respectiv 13.626.728 persoane fizice.

Din numărul total al persoanelor fizice garantate de FGDB la finele trimestrului III 2014, 13.497.340 erau persoane fizice rezidente.

### Evoluția depozitelor populației la instituțiile de credit participante la FGDB



<sup>7</sup> Aproape toți deponenții persoane fizice sunt garantați, excluderile de la garantarea asigurată de FGDB vizându-i, în principal, pe administratorii, directorii, membrii consiliului de supraveghere, auditorii, acționarii semnificativi ai instituției de credit, deponenții cu statut similar în cadrul altor societăți din grupul instituției de credit, precum și membrii familiilor (soț/soție, rude și afini de gradul întâi) și terțele persoane care acționează în numele deponenților menționați anterior.

La finele trimestrului III 2014, FGDB garantează depozite ale persoanelor fizice în sumă de 122,9 miliarde lei (variație trimestrială de +0,5%).

În raport cu valoarea totală a depozitelor persoanelor fizice la instituțiile de credit participante la FGDB, cele garantate au o pondere de 99,4%.

Față de aceeași dată a anului precedent, depozitele garantate ale persoanelor fizice s-au majorat cu 2,7%.

Toate componentele depozitelor garantate ale persoanelor fizice la instituțiile de credit participante la FGDB au influențat pozitiv evoluția acestora.

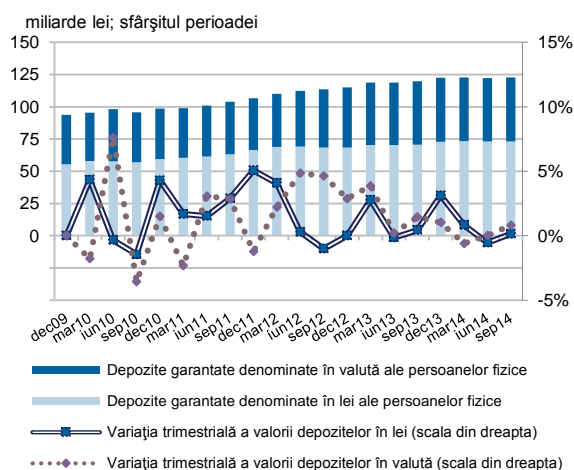
Cea mai mare pondere în valoarea totală a depozitelor garantate ale persoanelor fizice revine depozitelor în moneda națională, respectiv 59,5%.

La 30 septembrie 2014, depozitele garantate denumite în moneda națională ale persoanelor fizice la instituțiile de credit participante la FGDB au totalizat 73,2 miliarde lei, iar cele în valută 49,7 echivalent miliarde lei.

Pe parcursul trimestrului III 2014, valoarea totală a depozitelor garantate denumite în lei ale persoanelor fizice s-a mărit cu 0,2%, în timp ce variația corespunzătoare depozitelor garantate denumite în valută a fost de +0,9%.

Cu toate acestea, la nivelul anului, depozitele garantate denumite în lei ale persoanelor fizice au avansat mai rapid decât cele în valută, variația anuală fiind de +3,6% pentru depozitele în lei și de +1,3% pentru depozitele în valută.

### Dinamica depozitelor garantate ale persoanelor fizice, pe monede



Din punct de vedere al valorii depozitelor garantate ale persoanelor fizice, în trimestrul III 2014 a avut loc o evoluție similară celor din trimestrele precedente, creșterea aferentă segmentului depozitelor superioare plafonului de garantare

devansând-o pe cea a depozitelor de valori mai mici decât plafonul de garantare.

Astfel, în timp ce variația trimestrială a depozitelor garantate de valori inferioare plafonului de garantare a fost de +0,1%, depozitele de peste 100.000 euro au avansat în trimestrul III 2014 cu 2,2%.

La 30 septembrie 2014, depozitele de valori sub 100.000 euro ale persoanelor fizice garantate însumau 102,8 miliarde lei, valoarea totală a celor mai mari de 100.000 euro fiind de 20 miliarde lei.

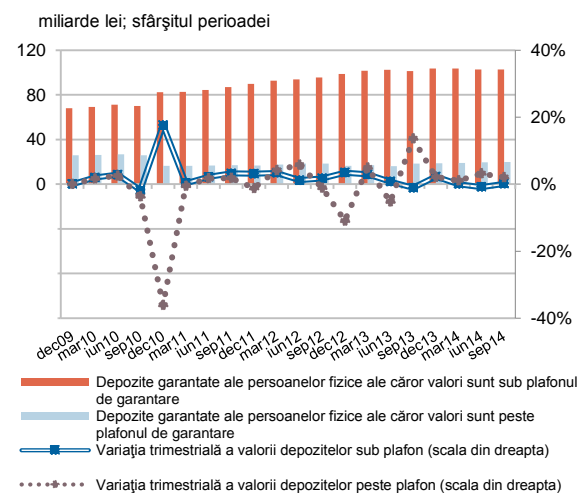
Comparativ cu situația de la sfârșitul trimestrului III 2013, sporul depozitelor de valori inferioare plafonului de garantare a fost de circa 1,5 miliarde lei.

Pentru depozitele de peste 100.000 euro ale persoanelor fizice garantate la instituțiile de credit participante la FGDB, a fost consemnat un avans anual de 1,7 miliarde lei.

Depozitele de valori cel mult egale cu plafonul de garantare erau deținute, la finele trimestrului III 2014, de 13.605.519 persoane fizice (99,8% din numărul total al deponenților garantați persoane fizice).

Ponderea depozitelor garantate de valori mai mici decât plafonul de garantare în valoarea totală a depozitelor garantate ale persoanelor fizice s-a diminuat cu un punct procentual față de situația de la 30 septembrie 2013, până la 83,7% la sfârșitul primelor nouă luni ale acestui an.

### Dinamica depozitelor garantate ale persoanelor fizice în raport cu plafonul de garantare



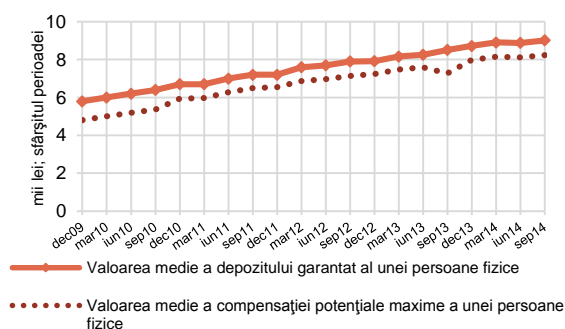
Valoarea maximă a compensațiilor potențiale corespunzătoare persoanelor fizice la sfârșitul trimestrului III 2014 reprezenta 91,3% din valoarea totală a depozitelor garantate de FGDB ale populației.

Valoarea medie a unui depozit garantat în cazul deponenților acoperiți integral la 30 septembrie

2014 a fost de 7,6 mii lei, în creștere cu 0,8% față de nivelul de la 30 iunie 2014.

În situația ipotetică a indisponibilizării depozitelor la toate instituțiile de credit participante la FGDB la 30 septembrie 2014, valoarea maximă a compensațiilor potențiale aferente persoanelor fizice ar fi fost la acea dată de 112,2 miliarde lei, cu 0,5 miliarde lei peste nivelul de la 30 iunie 2014.

**Evoluția valorii medii a depozitelor garantate și a compensațiilor potențiale maxime ale persoanelor fizice**



Valoarea medie a unui depozit garantat la 30 septembrie 2014 a fost de 9 mii lei, în timp ce valoarea medie a unei compensații potențiale corespunzătoare unui deponent persoană fizică s-a cifrat la 8,2 mii lei.

## Depozitele bancare ale persoanelor juridice

Depozitele persoanelor juridice s-au aflat în cel de-al treilea trimestru de scădere (variație trimestrială de -0,7%), până la 171,5 miliarde lei la 30 septembrie 2014.

Factorul determinant al acestui declin a fost reprezentat de contracția cu 4,9 echivalent miliarde lei a valorii depozitelor în valută de valori mari ale persoanelor juridice negarantate<sup>8</sup> la instituțiile de credit participante la FGDB.

Comparativ cu finele trimestrului III 2013, valoarea depozitelor persoanelor juridice pe ansamblul sistemului bancar din România s-a diminuat cu 2,4%

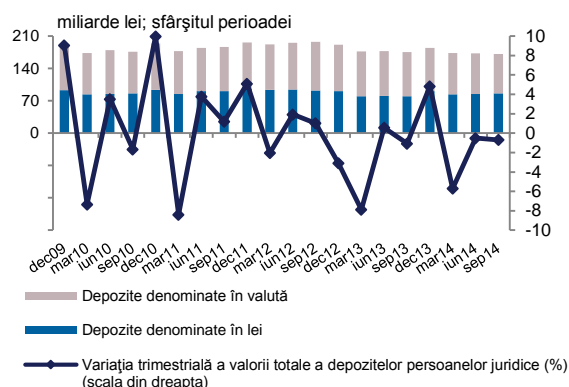
<sup>8</sup> În principal, entități ce dispun de cunoștințele și experiența necesare pentru evaluarea riscului de nerambursare a plasamentelor efectuate, cum ar fi instituțiile de credit, instituțiile financiare, societățile de asigurări, organismele de plasament colectiv, fondurile de pensii, autoritățile publice centrale și locale, companiile mari etc.

în termeni nominali (variație anuală de -3,9% în termeni reali).

Depozitele în moneda națională la instituțiile de credit din România au avut o dinamică pozitivă, cu o variație trimestrială de +2%, până la 86,4 miliarde lei la 30 septembrie 2014.

În schimb, depozitele în valută au consemnat un declin trimestrial cu 3,3%, până la 85,2 echivalent miliarde lei la finele lunii septembrie 2014.

**Evoluția valorii totale a depozitelor persoanelor juridice**



Dinamici de sens contrar au fost consemnate și la nivelul anului, variația față de 30 septembrie 2013 fiind de +8,4% pentru depozitele în lei (+6,8% în termeni reali) și de -11,3% pentru depozitele în valută (-12,6% în termeni reali).

La sfârșitul trimestrului III 2014, persoanele juridice dețineau la instituțiile de credit participante la FGDB depozite însumând 150,7 miliarde lei (variație trimestrială de -1,8%).

Valoarea totală a depozitelor persoanelor juridice la instituțiile de credit participante la FGDB reprezintă 87,8% din suma depozitelor persoanelor juridice pe ansamblul sistemului bancar.

Regresul valorii depozitelor persoanelor juridice la instituțiile de credit participante la FGDB a fost determinat de reducerea valorii depozitelor în valută de valori mari ale persoanelor juridice negarantate. Deși depozitele în lei au avut o evoluție ascendentă, sporul trimestrial al acestora nu a putut să contracareze declinul depozitelor în valută.

Față de sfârșitul trimestrului II 2014, valoarea depozitelor în lei ale persoanelor juridice la instituțiile de credit participante la FGDB s-a majorat cu 1,5%, până la 75,8 miliarde lei la 30 septembrie 2014, în timp ce depozitele în valută s-au contractat cu 5%, până la 74,9 echivalent miliarde lei.

La finele lunii septembrie 2014, persoanele juridice rezidente dețineau la instituțiile de credit participante la FGDB depozite în sumă de 90,2

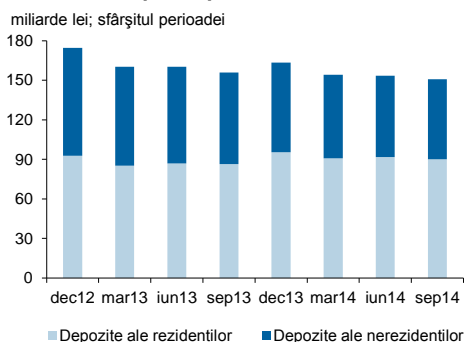
miliarde lei, reprezentând 59,8% din valoarea totală a depozitelor persoanelor juridice.

O pondere de 54,3% din valoarea totală a depozitelor persoanelor juridice rezidente corespunde sumei depozitelor în lei de valori mai mari decât echivalentul în moneda națională al 100.000 euro.

Persoanele juridice nerezidente dețineau la instituțiile de credit participante la FGDB, la 30 septembrie 2014, depozite totalizând 60,5 miliarde lei, din care 71,2% depozite în valută de peste 100.000 euro (în echivalent lei).

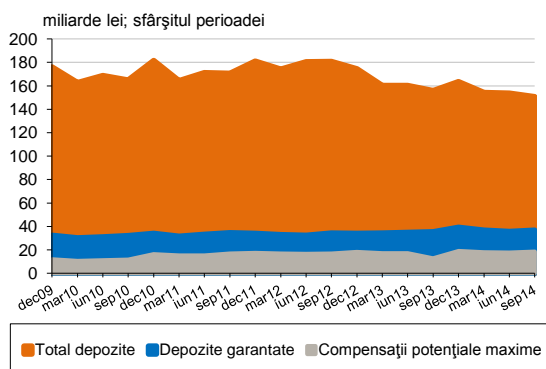
Pe parcursul celui de-al treilea trimestru al anului 2014, valoarea depozitelor în valută de valori mari ale persoanelor juridice nerezidente la instituțiile de credit participante la FGDB s-a diminuat cu 7,8 echivalent miliarde lei. Această descreștere a avut o contribuție importantă la declinul valorii depozitelor persoanelor juridice la instituțiile de credit participante la FGDB.

### Evoluția distribuției pe rezidenți/nerezidenți a depozitelor persoanelor juridice la instituțiile de credit participante la FGDB



Din valoarea totală a depozitelor persoanelor juridice la instituțiile de credit participante la FGDB, mai puțin de un sfert (24,3%) reprezintă suma depozitelor garantate. Acest nivel relativ redus se explică prin faptul că sfera de garantare corespunzătoare persoanelor juridice cuprinde, în principal, întreprinderile mici și mijlocii și alte categorii asimilate acestora.

### Evoluția depozitelor persoanelor juridice la instituțiile de credit participante la FGDB



Depozitele garantate ale persoanelor juridice la instituțiile de credit participante la FGDB însumau, la 30 septembrie 2014, 36,6 miliarde lei, cu 2,7% peste nivelul de la 30 iunie 2014.

Spre deosebire de trimestrele anterioare, când componentele în lei și în valută au avut dinamici contrare, în trimestrul III 2014 au fost înregistrate creșteri pentru ambele tipuri de depozite garantate.

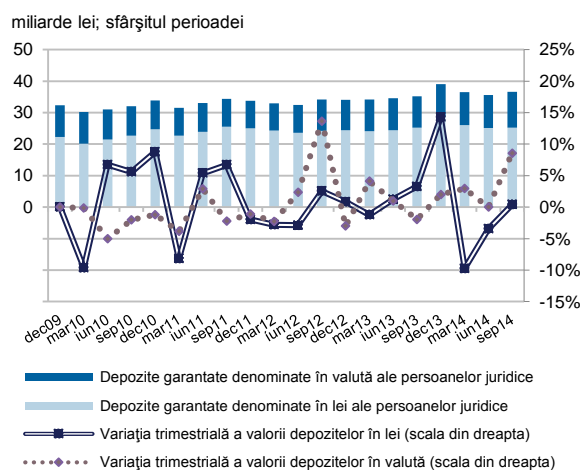
Depozitele garantate denumite în valută au avansat mai rapid decât depozitele în lei (variație trimestrială de +8,2% pentru depozitele garantate denumite în valută și de +0,3% pentru depozitele garantate denumite în lei).

Cu toate acestea, depozitele garantate denumite în lei continuă să dețină ponderea majoritară în valoarea totală a depozitelor garantate ale persoanelor juridice, respectiv 68,8% la 30 septembrie 2014.

La sfârșitul trimestrului III 2014, valoarea totală a depozitelor garantate denumite în lei ale persoanelor juridice la instituțiile de credit participante la FGDB a fost de 25,2 miliarde lei, iar cea a depozitelor în valută de 11,4 echivalent miliarde lei.

Față de 30 septembrie 2013, valoarea depozitelor garantate denumite în lei ale persoanelor juridice la instituțiile de credit participante la FGDB a consemnat o relativă stagnare (variație anuală de -0,1%), în timp ce depozitele garantate denumite în valută s-au majorat cu 13,9%.

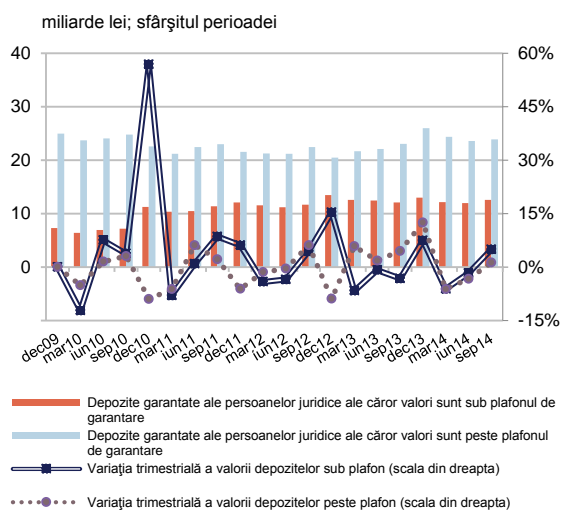
### Dinamica depozitelor garantate ale persoanelor juridice, pe monede



Din punct de vedere al valorii depozitelor garantate ale persoanelor juridice, se constată o creștere mai accentuată pe segmentul depozitelor inferioare plafonului de garantare.



### Dinamica depozitelor garantate ale persoanelor juridice în raport cu plafonul de garantare

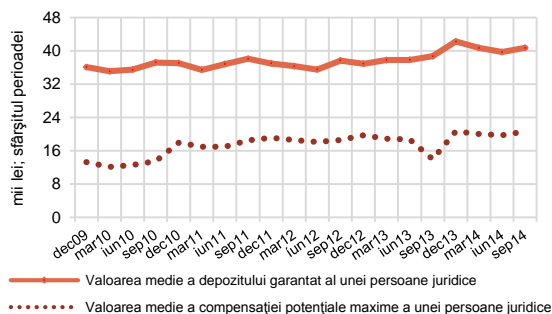


Pentru categoria depozitelor inferioare plafonului de garantare, variația trimestrială a fost de +5,5%, în timp ce depozitele garantate de valori de peste 100.000 euro (în echivalent lei) au înregistrat o mărire cu 1,2%.

La finele trimestrului III 2014, FGDB garantează un număr de 898.708 persoane juridice, din care 98,5% dețineau depozite inferioare plafonului de garantare, pondere nemodificată în ultimele trimestre.

Pentru segmentul depozitelor garantate ale persoanelor juridice de valori sub 100.000 euro, valoarea medie a fost de circa 14,3 mii lei, în timp ce pentru depozitele peste plafonul de garantare valoarea medie a fost de 1.760,1 mii lei.

### Evoluția valorii medii a depozitelor garantate și a compensațiilor potențiale maxime ale persoanelor juridice



Suma maximă a compensațiilor potențiale aferente persoanelor juridice a fost, la 30 septembrie 2014, de 18,6 miliarde lei, reprezentând 51% din valoarea totală a depozitelor garantate ale persoanelor juridice.

În medie, valoarea unei compensații potențiale aferente categoriei persoanelor juridice garantate a fost, la 30 septembrie 2014, de 20,7 mii lei.

*Datele statistice provin, în principal, de la Fondul de garantare a depozitelor în sistemul bancar, Banca Națională a României și Institutul Național de Statistică.*

*Reproducerea integrală sau parțială a publicației este interzisă, iar utilizarea datelor în diferite lucrări este permisă numai cu indicarea sursei.*

*FGDB nu își asumă responsabilitatea pentru nicio părere, analiză sau interpretare exprimată de terți pe baza datelor prezentate în această publicație.*