

## info

V(34) nr. 2 / 2015

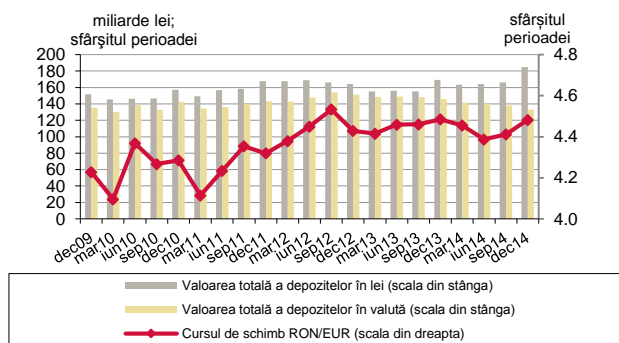
### Depozitele bancare

- *Depozitele din sistemul bancar la sfârșitul anului 2014*
- *Depozitele bancare ale persoanelor fizice*
- *Depozitele bancare ale persoanelor juridice*

### Depozitele din sistemul bancar la sfârșitul anului 2014

Ca rezultat al creșterilor consemnate în ultimul trimestru al anului 2014 de către depozitele persoanelor fizice și ale persoanelor juridice, la 31 decembrie 2014 valoarea totală a depozitelor<sup>1</sup> la instituțiile de credit din România<sup>2</sup> a atins 317,6 miliarde lei, cu 4,5% peste nivelul de la 30 septembrie 2014.

#### Valoarea totală a depozitelor din sistemul bancar, pe monede



Pe monede, se remarcă preferința accentuată pentru depozitele în lei care, începând cu trimestrul II 2014, au avut o traiectorie ascendentă, în timp ce valoarea depozitelor în valută s-a comprimat de-a lungul a șase trimestre consecutive.

Cea mai mare influență în ceea ce privește dinamica celor două componente revine depozitelor de valori mari (de peste 100.000 euro, în echivalent lei) ale persoanelor juridice.

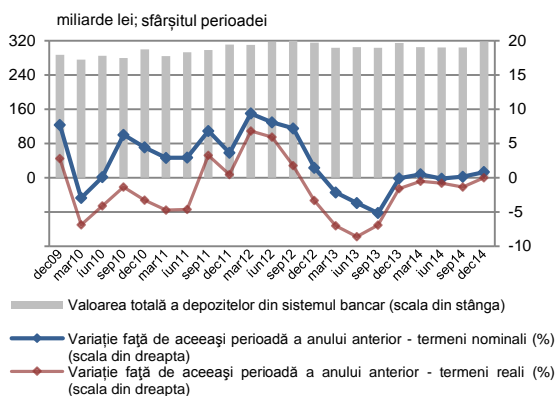
La 31 decembrie 2014, depozitele în moneda națională la instituțiile de credit din România totalizau 184,6 miliarde lei (variație trimestrială de +11,3%), iar cele în valută 133 echivalent miliarde lei (variație trimestrială de -3,6%).

Față de finele anului 2013, valoarea totală a depozitelor în lei s-a majorat cu 9% (variație anuală de +8,1% în termeni reali), în timp ce depozitele în valută au înregistrat un regres cu 8,8% (variație anuală de -9,6% în termeni reali).

<sup>1</sup> În accepțiunea legii de funcționare a FGDB, depozitul reprezintă "orice sold creditor, inclusiv dobânda datorată, rezultat din fonduri aflate într-un cont sau din situații tranzitorii derivând din operațiuni bancare curente și pe care instituția de credit trebuie să îl ramburseze, potrivit condițiilor legale și contractuale aplicabile, cât și orice obligație a instituției de credit evidențiată printr-un titlu de creanță emis de aceasta, cu excepția obligațiilor prevăzute la alin. (6) al art. 159 din Regulamentul nr. 15/2004 privind autorizarea și funcționarea societăților de administrare a investițiilor, a organismelor de plasament colectiv și a depozitarilor, aprobat prin Ordinul Comisiei Naționale a Valorilor Mobiliare nr. 67/2004, cu modificările ulterioare". Datele prezentate cu privire la depozite provin din raportările trimestriale transmise FGDB de către instituțiile de credit.

<sup>2</sup> La 31 decembrie 2014, în România își desfășurau activitatea 40 de instituții de credit, din care 31 de instituții de credit persoane juridice române, participante la FGDB, și 9 sucursale ale instituțiilor de credit din alte state membre, participante la schemele de garantare a depozitelor din țările de origine.

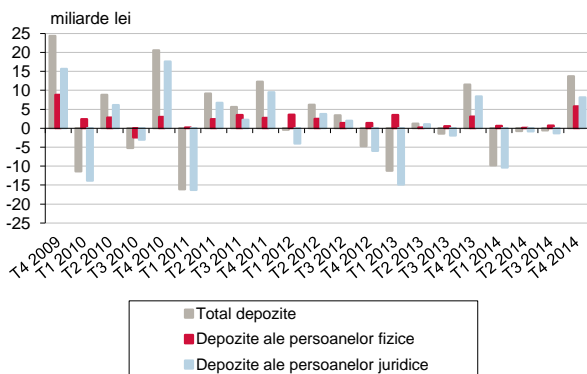
### Dinamica valorii totale a depozitelor din sistemul bancar



Comparativ cu nivelul de la sfârșitul anului precedent, suma depozitelor pe ansamblul sistemului bancar s-a majorat cu 0,8% în termeni nominali, în timp ce în termeni reali s-a înregistrat o relativă stagnare. Creșterea nominală modestă a fost determinată de faptul că în anul 2014 au existat trei trimestre consecutive de declin, acesta fiind contrabalansat totuși de sporul din trimestrul IV 2014.

Pe parcursul ultimelor trei luni ale anului 2014, variațiile trimestriale ale depozitelor persoanelor fizice și persoanelor juridice la instituțiile de credit din România au avut amplitudini mai mari decât în anterioarele două trimestre.

### Variațiile trimestriale ale valorii totale a depozitelor, pe categorii de deponenți



La 31 decembrie 2014, depozitele persoanelor fizice la instituțiile de credit din România însumau 138,1 miliarde lei (+4,3% față de 30 septembrie 2014), iar cele ale persoanelor juridice 179,6 miliarde lei (variație trimestrială de +4,7%).

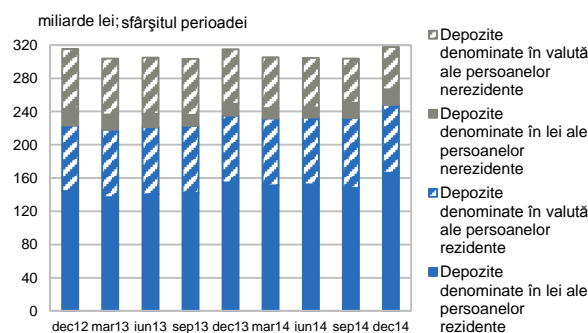
O pondere de 78,2% din valoarea totală a depozitelor pe ansamblul sistemului bancar revenea depozitelor persoanelor rezidente în România, în sumă de 248,3 miliarde lei la sfârșitul anului 2014.

Față de nivelul de la finele primelor nouă luni ale anului 2014, depozitele persoanelor rezidente la instituțiile de credit din România și-au majorat valoarea totală cu 6,8%.

În schimb, suma depozitelor persoanelor nerezidente pe ansamblul sistemului bancar s-a diminuat în ultimul trimestru al anului 2014 cu 2,8%, până la 69,3 miliarde lei la 31 decembrie 2014.

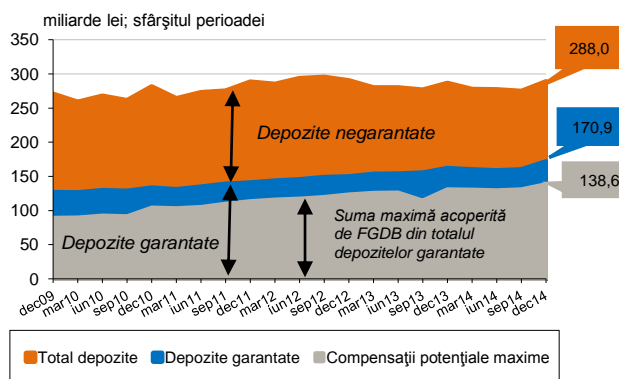
Scăderea a avut loc pe fondul dinamicilor contrare ale depozitelor pe monede de denominare, fiind determinată de regresul depozitelor în valută ale persoanelor nerezidente, a cărui amplitudine a fost mai mare decât sporul consemnat la depozitele în moneda națională.

### Dinamica valorii totale a depozitelor persoanelor rezidente și nerezidente din România



Instituțiile de credit participante la FGDB concentrau, la 31 decembrie 2014, depozite în sumă de 288 miliarde lei, reprezentând 90,7% din valoarea totală a depozitelor pe ansamblul sistemului bancar din România.

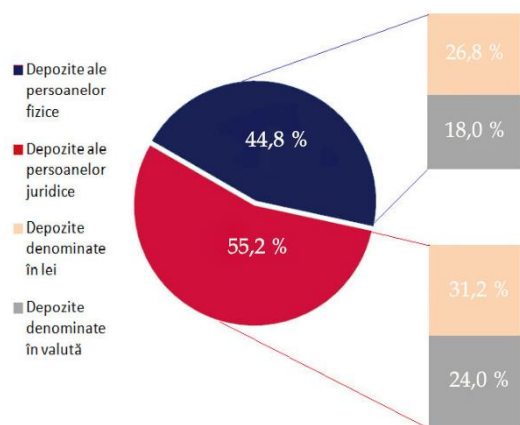
### Depozitele la instituțiile de credit participante la FGDB



Evoluțiile înregistrate în trimestrul IV 2014 de către depozitele persoanelor fizice și ale celor juridice au condus la o mărire a valorii totale a depozitelor la instituțiile de credit participante la FGDB cu 5%.

La nivelul întregului an, pe fondul primelor trei trimestre de descreștere și al majorării din trimestrul IV 2014, valoarea totală a depozitelor la instituțiile de credit participante la FGDB a crescut ușor, cu doar 0,6% în termeni nominali.

**Structura depozitelor la instituțiile de credit participante la FGDB la 31 decembrie 2014, pe categorii de deponenți și pe monede**



Din punct de vedere al evoluției componentelor depozitelor pe monede de denominare, în trimestrul IV 2014 au fost consemnate în continuare dinamici opuse, care au condus la modificarea structurii acestora.

Astfel, în ultimele trei luni ale anului 2014, depozitele în lei la instituțiile de credit participante la FGDB au crescut cu 11,7%, până la 167 miliarde lei la 31 decembrie 2014.

În schimb, valoarea depozitelor în valută s-a diminuat în trimestrul IV 2014 cu 3%, până la aproape 121 echivalent miliarde lei.

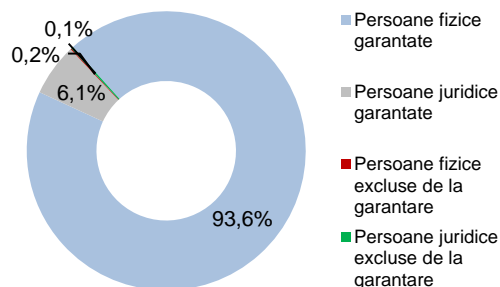
În termeni relativi, cele două componente au avut variații de semn contrar la nivelul anului 2014, însă de amplitudini similare, respectiv 8,6%.

La finele anului 2014, suma depozitelor în moneda națională reprezenta 58% din valoarea totală a depozitelor la instituțiile de credit participante la FGDB (+3,5 puncte procentuale față de ponderea de la 30 septembrie 2014).

Trimestrul IV 2014 a fost caracterizat și de creșterea cu 166.982 persoane fizice și persoane juridice a numărului deponenților<sup>3</sup> la instituțiile de credit participante la FGDB, până la 14.743.938 persoane la 31 decembrie 2014.

Din numărul total al deponenților la instituțiile de credit participante la FGDB, 93,7% erau persoane fizice.

**Structura deponenților la instituțiile de credit participante la FGDB, la 31 decembrie 2014**



La sfârșitul trimestrului IV 2014, FGDB garanta 99,6% din numărul total al deponenților la instituțiile de credit participante, respectiv 14.691.504 persoane fizice și persoane juridice.

Deponenții garantați de FGDB dețineau, la 31 decembrie 2014, depozite în sumă de 170,9 miliarde lei, în creștere cu 7,2% față de 30 septembrie 2014.

Comparativ cu aceeași dată a anului precedent, valoarea depozitelor garantate de FGDB a sporit cu 10,7 miliarde lei (variație anuală de +6,7% în termeni nominali, respectiv de +5,8% în termeni reali).

Valoarea totală a depozitelor garantate reprezintă 59,3% din valoarea depozitelor la instituțiile de credit participante la FGDB, cu 1,2 puncte procentuale peste ponderea de la 30 septembrie 2014 și cu 3,3 puncte procentuale mai mult decât la 31 decembrie 2013.

Persoanele rezidente în România dețineau, la sfârșitul anului 2014, depozite garantate totalizând 165,9 miliarde lei (97% din valoarea totală a depozitelor garantate la instituțiile de credit participante la FGDB).

Pe monede de denominare, depozitele garantate denuminate în moneda națională au avut un avans substanțial în ultimele trei luni ale anului 2014, cu o variație trimestrială de +11%, corespunzătoare unui spor de 10,8 miliarde lei.

Și depozitele garantate denuminate în valută au avut o dinamică pozitivă, însă aceasta a fost mult mai lentă decât cea a depozitelor în lei (variație trimestrială de +1,1%, aferentă unui spor de 0,7 echivalent miliarde lei).

La 31 decembrie 2014, depozitele garantate denuminate în moneda națională însumau 109,1 miliarde lei, iar cele în valută 61,8 echivalent miliarde lei.

Pe parcursul anului 2014, depozitele garantate denuminate în moneda națională au consemnat un avans cu 8,2% (variație anuală de

<sup>3</sup> Numărul total al deponenților se determină prin însumarea datelor consolidate raportate de fiecare instituție de credit astfel încât o persoană care are depozite la mai multe instituții de credit este luată în evidență de mai multe ori.

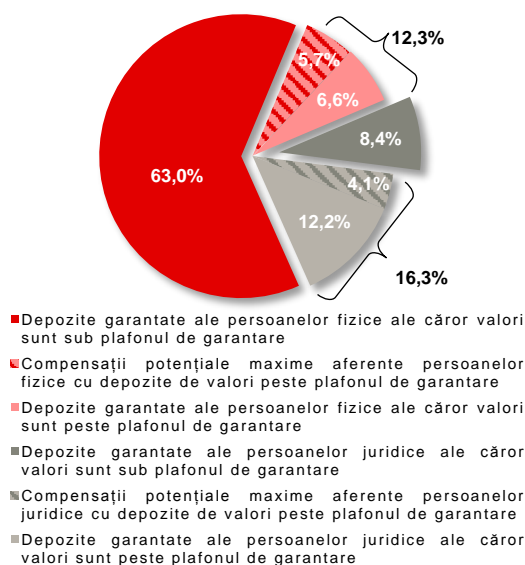
+7,3% în termeni reali), în timp ce valoarea totală a depozitelor garantate denumite în valută a crescut cu 4,1% (variație anuală de +3,2% în termeni reali).

Datele de la sfârșitul trimestrului IV 2014 indică faptul că, pentru echivalentul în lei al plafonului de garantare de 100.000 euro<sup>4</sup>, FGDB acoperă efectiv<sup>5</sup> depozite în sumă de 138,6 miliarde lei (81,1% din valoarea totală a depozitelor garantate).

Depozitele garantate de valori inferioare plafonului de garantare însumau, la sfârșitul anului 2014, 122 miliarde lei, reprezentând 71,4% din valoarea totală a depozitelor garantate<sup>6</sup>.

În cazul depozitelor de valori mai mari decât echivalentul în lei al 100.000 euro, compensațiile potențiale totale, care sunt limitate la nivelul plafonului de garantare, reprezentau 34% din suma depozitelor garantate.

**Structura depozitelor garantate la 31 decembrie 2014 în raport cu plafonul de garantare de 100.000 euro**



La sfârșitul anului 2014, 14.654.423 deponenți garantați, persoane fizice și persoane juridice, reprezentând 99,7% din numărul total al deponenților garantați, aveau depozite de valori mai mici sau cel mult egale cu plafonul de garantare, beneficiind de acoperirea integrală a depozitelor.

<sup>4</sup> 448.210 lei.

<sup>5</sup> Suma acoperită de FGDB este echivalentă cu valoarea totală maximă a compensațiilor potențiale și reprezintă suma maximă în echivalent lei pe care FGDB ar trebui să o plătească deponenților garantați în cazul indisponibilizării depozitelor, indiferent de numărul sau moneda acestora.

<sup>6</sup> Valoarea cumulată maximă a compensațiilor potențiale aferente acestei categorii de depozite este egală cu valoarea depozitelor garantate de valori cel mult egale cu plafonul de garantare.

## Depozitele bancare ale persoanelor fizice

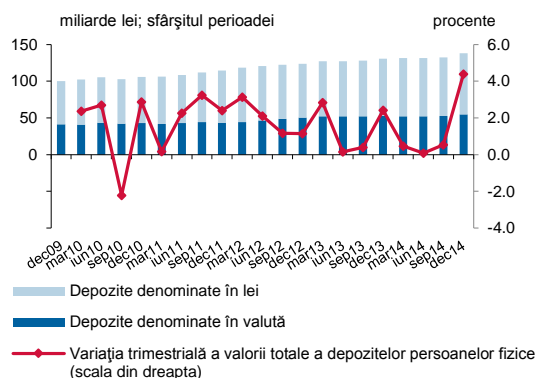
În ultimele trei luni ale anului 2014, depozitele persoanelor fizice la instituțiile de credit din România au continuat să se situeze pe o traiectorie ascendentă, caracterizându-se însă printr-o creștere accelerată față de perioadele anterioare.

La 31 decembrie 2014, valoarea totală a depozitelor persoanelor fizice pe ansamblul sistemului bancar din România a urcat la 138,1 miliarde lei, cu 4,3% peste nivelul de la 30 septembrie 2014.

Față de valoarea de la finele anului 2013, suma depozitelor persoanelor fizice s-a majorat cu 5,5% (variație anuală de +4,6% în termeni reali).

Această mărire s-a datorat dinamicilor pozitive consemnate de ambele componente ale depozitelor persoanelor fizice, respectiv depozite în lei și depozite în valută.

**Evoluția valorii totale a depozitelor persoanelor fizice**



Depozitele în lei au continuat să dețină o pondere de peste 60% în valoarea totală a depozitelor persoanelor fizice, avansul acestora fiind mai rapid decât cel al depozitelor în valută.

La 31 decembrie 2014, populația deținea la instituțiile de credit din România depozite în moneda națională în valoare de 83,1 miliarde lei (variație trimestrială de +4,6%).

Comparativ cu aceeași dată a anului precedent, valoarea depozitelor în lei ale persoanelor fizice la instituțiile de credit din România s-a mărit cu 6,5% (variație anuală de +5,6% în termeni reali).

La sfârșitul anului 2014, depozitele în valută ale populației pe ansamblul sistemului bancar au fost în valoare de 54,9 echivalent miliarde lei. Depozitele în

valută ale persoanelor fizice la instituțiile de credit din România au consemnat o creștere mai lentă decât cea a depozitelor în lei, cu o variație de +4% în trimestrul IV 2014, respectiv o variație anuală de +4,2% (+3,3% în termeni reali).

Cea mai mare parte a sporului trimestrial al depozitelor persoanelor fizice aparține segmentului depozitelor sub 100.000 euro, în echivalent lei, majorarea în valori absolute fiind de 3,9 miliarde lei pentru depozitele în moneda națională și de 1,3 echivalent miliarde lei pentru depozitele în valută.

La 31 decembrie 2014, instituțiile de credit participante la FGDB concentrau depozite ale persoanelor fizice în sumă de 129 miliarde lei, reprezentând 93,4% din valoarea totală a depozitelor persoanelor fizice pe ansamblul sistemului bancar.

În trimestrul IV 2014, valoarea totală a depozitelor populației la instituțiile de credit participante la FGDB s-a mărit cu 4,4%. Creșterea accelerată din trimestrul IV 2014, după trei trimestre de stagnare sau majorare modestă, a determinat o variație anuală de +5,2% (+4,3% în termeni reali).

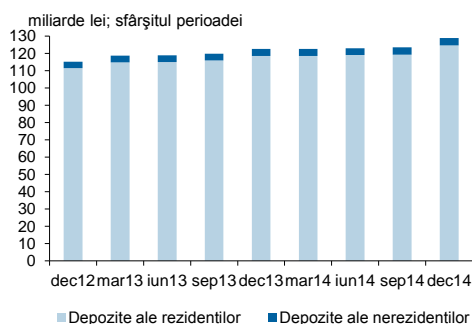
Din valoarea totală a depozitelor persoanelor fizice la instituțiile de credit participante la FGDB, o pondere de 59,8% revine depozitelor în lei.

La sfârșitul anului 2014, depozitele în moneda națională la instituțiile de credit participante la FGDB însumau 77,1 miliarde lei, cu 4,5% mai mult decât nivelul de la 30 septembrie 2014.

La aceeași dată, depozitele în valută totalizau 51,9 echivalent miliarde lei (variație trimestrială de +4,1%).

Față de sfârșitul anului 2013, depozitele în valută s-au majorat mai lent decât cele în lei (variație anuală de +4,4% pentru depozitele în valută și de +5,8% pentru depozitele în lei).

#### Evoluția distribuției pe rezidenți/nerezidenți a depozitelor populației la instituțiile de credit participante la FGDB



96,7% din valoarea totală a depozitelor populației la instituțiile de credit participante la FGDB era deținută, la 31 decembrie 2014, de persoanele fizice rezidente.

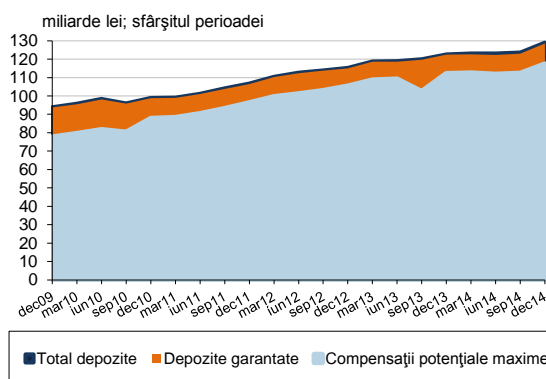
Pe parcursul trimestrului IV 2014, valoarea depozitelor persoanelor fizice rezidente la instituțiile de credit participante la FGDB s-a mărit cu 4,4%, până la 124,7 miliarde lei la 31 decembrie 2014.

Depozitele persoanelor fizice nerezidente însumau 4,3 miliarde lei la finele trimestrului IV 2014, valoare cu 3,1% mai mare decât nivelul de la 30 septembrie 2014.

La sfârșitul anului 2014, numărul deponenților persoane fizice la instituțiile de credit participante la FGDB a fost de 13.811.109, în creștere cu 1,2% față de finele trimestrului precedent. Din aceștia, în sfera de garantare a FGDB<sup>7</sup> intrau 13.794.130 persoane, reprezentând 99,9% din numărul deponenților persoane fizice la instituțiile de credit participante la FGDB.

Din numărul total al persoanelor fizice garantate de FGDB la 31 decembrie 2014, 13.661.755 erau persoane fizice rezidente.

#### Evoluția depozitelor populației la instituțiile de credit participante la FGDB



La 31 decembrie 2014, 99,7% din valoarea totală a depozitelor persoanelor fizice la instituțiile de credit participante la FGDB corespundea depozitelor garantate, în sumă de 128,6 miliarde lei.

Față de valoarea de la 30 septembrie 2014, depozitele garantate ale persoanelor fizice s-au majorat cu 4,7% ca rezultat al creșterilor consemnate atât la depozitele în lei, cât și la cele în valută.

<sup>7</sup> Aproape toți deponenții persoane fizice sunt garantați, excluderile de la garantarea asigurată de FGDB vizându-i, în principal, pe administratorii, directorii, membrii consiliului de supraveghere, auditorii, acționarii semnificativi ai instituției de credit, deponenții cu statut similar în cadrul altor societăți din grupul instituției de credit, precum și membrii familiilor (soț/soție, rude și afini de gradul întâi) și terțele persoane care acționează în numele deponenților menționați anterior.



Pe parcursul anului 2014, suma depozitelor garantate ale persoanelor fizice s-a mărit cu 5,2% (+4,3% în termeni reali).

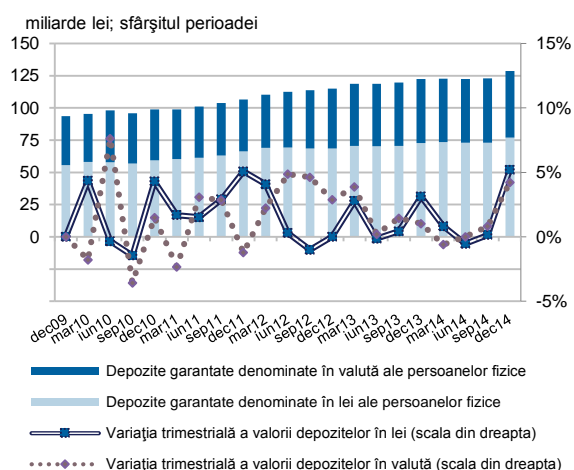
Depozitele în moneda națională, în sumă de 76,9 miliarde lei la 31 decembrie 2014, au continuat să dețină ponderea majoritară în valoarea totală a depozitelor garantate ale persoanelor fizice, respectiv 59,8%.

În cursul trimestrului IV 2014, depozitele garantate denumite în lei ale persoanelor fizice s-au majorat cu 5,1%.

Depozitele garantate denumite în valută ale persoanelor fizice au consemnat o variație trimestrială de +4,1%, până la 51,8 echivalent miliarde lei la 31 decembrie 2014.

La nivelul anului 2014, avansul componentei în lei a depozitelor garantate a fost de 5,8% (+4,9% în termeni reali), iar al celei în valută de 4,3% (+3,4% în termeni reali).

### Dinamica depozitelor garantate ale persoanelor fizice, pe monede



La 31 decembrie 2014, depozitele de valori sub 100.000 euro ale persoanelor fizice garantate însumau 107,6 miliarde lei, valoarea totală a celor mai mari de 100.000 euro fiind de 21 miliarde lei.

În termeni relativi, dinamica trimestrială ale celor două componente sunt similare (variație de +4,7% în cazul depozitelor de valori inferioare plafonului de garantare, respectiv de +5% pentru depozitele peste plafon).

Cu toate acestea, sporul consemnat de depozitele sub plafon (+4,8 miliarde lei) este de aproape 5 ori mai mare decât cel al depozitelor peste plafon.

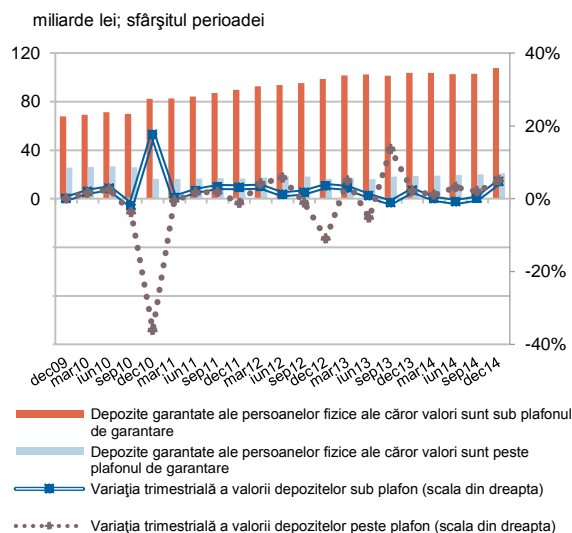
Depozitele de valori cel mult egale cu plafonul de garantare erau deținute, la finele anului 2014, de 13.772.511 persoane fizice (99,8% din numărul total al deponenților garantați persoane fizice).

Ponderea depozitelor garantate de valori mai mici decât plafonul de garantare în valoarea totală a depozitelor garantate ale persoanelor fizice s-a menținut la nivelul de la finele trimestrului III 2014, respectiv 83,7%.

Deponenții persoane fizice acoperiți integral la sfârșitul anului 2014 dețineau depozite a căror valoare medie era de 7,8 mii lei, în creștere cu 3,4% față de nivelul de la 30 septembrie 2014.

Față de aceeași dată a anului precedent, valoarea medie a unui depozit aparținând categoriei deponenților garantați integral a înregistrat o creștere cu circa 6% (variație anuală de +5,1% în termeni reali).

### Dinamica depozitelor garantate ale persoanelor fizice în raport cu plafonul de garantare



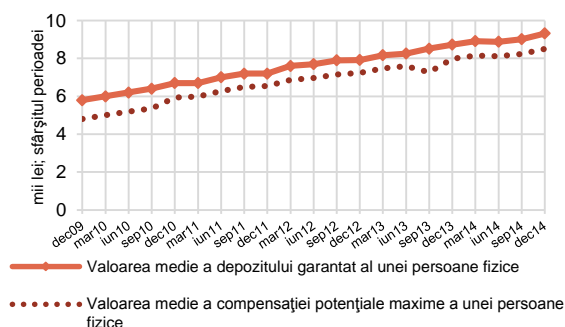
În situația ipotetică a indisponibilizării depozitelor la toate instituțiile de credit participante la FGDB la 31 decembrie 2014, valoarea maximă a compensațiilor potențiale aferente persoanelor fizice garantate ar fi fost la acea dată de 117,3 miliarde lei, cu 5,1 miliarde lei peste nivelul de la 30 septembrie 2014 (variație trimestrială de +4,6%).

Față de sfârșitul anului 2013, valoarea maximă a compensațiilor potențiale aferente persoanelor fizice s-a mărit cu 4,8% (variație anuală de +3,9% în termeni reali).

Valoarea maximă a compensațiilor potențiale corespunzătoare persoanelor fizice la sfârșitul anului

2014 reprezenta 91,2% din valoarea totală a depozitelor garantate de FGDB ale populației.

### Evoluția valorii medii a depozitelor garantate și a compensațiilor potențiale maxime ale persoanelor fizice



La 31 decembrie 2014, valoarea medie a unui depozit garantat a fost de 9,3 mii lei. Totodată, valoarea medie a unei compensații potențiale corespunzătoare unui deponent persoană fizică s-a ridicat la 8,5 mii lei, în creștere cu 6,8% față de sfârșitul anului precedent.

## Depozitele bancare ale persoanelor juridice

După trei trimestre de scădere, depozitele persoanelor juridice la instituțiile de credit din România au consemnat o dinamică pozitivă în ultimele trei luni ale anului 2014, cu o variație trimestrială de +4,7%, până la 179,6 miliarde lei la 31 decembrie 2014.

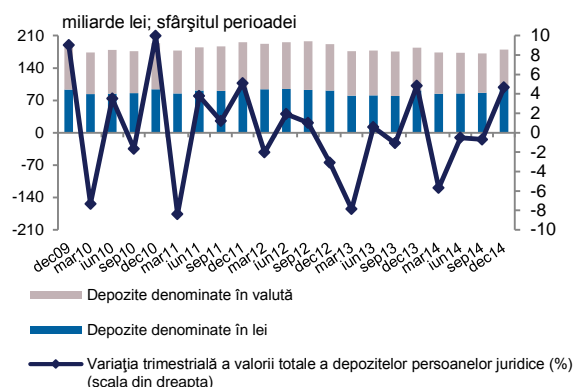
Cu toate acestea, declinul înregistrat în primele trei trimestre ale anului 2014 nu a putut fi compensat de creșterea din trimestrul IV 2014, astfel încât valoarea totală a depozitelor persoanelor juridice s-a situat cu 2,6% sub nivelul de la 31 decembrie 2013 (variație anuală de -3,4% în termeni reali).

Componentele pe monede de denominare au consemnat dinamici contrare de amplitudini semnificativ diferite.

În timp ce depozitele în moneda națională ale persoanelor juridice la instituțiile de credit din România s-au majorat în trimestrul IV 2014 cu 17,5%, cele în valută s-au contractat cu 8,3%.

La 31 decembrie 2014, depozitele în moneda națională însumau 101,5 miliarde lei, iar cele în valută 78,1 echivalent miliarde lei.

### Evoluția valorii totale a depozitelor persoanelor juridice



Față de finele anului 2013, depozitele în lei ale persoanelor juridice pe ansamblul sistemului bancar au crescut cu 11,2% (variație anuală de +10,3% în termeni reali), în timp ce depozitele în valută s-au comprimat cu 16,2% (variație anuală de -16,9% în termeni reali).

Evoluția depozitelor persoanelor juridice pe ansamblul sistemului bancar din România a fost determinată de dinamica înregistrată la instituțiile de credit participante la FGDB.

La 31 decembrie 2014, instituțiile de credit participante la FGDB aveau în evidențe depozite ale persoanelor juridice în sumă de 159 miliarde lei, cu 5,6% peste nivelul de la 30 septembrie 2014 și cu 2,8% mai puțin față de aceeași dată a anului precedent.

Valoarea totală a depozitelor persoanelor juridice la instituțiile de credit participante la FGDB reprezintă 88,6% din suma depozitelor persoanelor juridice pe ansamblul sistemului bancar (+0,8 puncte procentuale față de 30 septembrie 2014).

În trimestrul IV 2014, valoarea depozitelor în lei ale persoanelor juridice la instituțiile de credit participante la FGDB s-a majorat cu 18,6%, până la 89,9 miliarde lei la 31 decembrie 2014, în timp ce depozitele în valută s-au contractat cu 7,7%, până la 69,1 echivalent miliarde lei.

Persoanele juridice rezidente dețineau la instituțiile de credit participante la FGDB, la sfârșitul anului 2014, depozite în sumă de 100,4 miliarde lei, reprezentând 63,2% din valoarea totală a depozitelor persoanelor juridice.

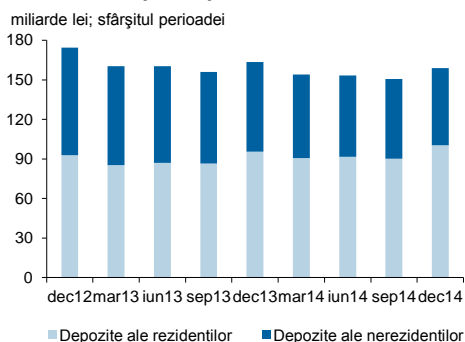
O pondere de 60,9% din valoarea totală a depozitelor persoanelor juridice rezidente corespunde sumei depozitelor în lei de valori mai mari decât echivalentul în moneda națională al 100.000 euro.

Persoanele juridice nerezidente dețineau la instituțiile de credit participante la FGDB, la sfârșitul anului 2014, depozite totalizând 58,6 miliarde lei, din

care 70,7% depozite în valută de peste 100.000 euro (în echivalent lei).

Depozitele persoanelor juridice rezidente și ale celor nerezidente au înregistrat dinamici opuse în trimestrul IV 2014 (variație trimestrială de +11,4% pentru depozitele persoanelor juridice rezidente și de -3,1% pentru depozitele persoanelor juridice nerezidente).

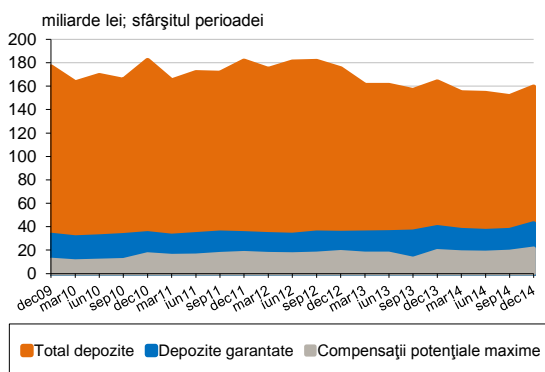
### Evoluția distribuției pe rezidenți/nerezidenți a depozitelor persoanelor juridice la instituțiile de credit participante la FGDB



26,6% din valoarea totală a depozitelor persoanelor juridice la instituțiile de credit participante la FGDB intră în sfera sa de garantare.

La 31 decembrie 2014, depozitele garantate ale persoanelor juridice<sup>8</sup> însumau 42,3 miliarde lei, în creștere cu 15,6% față de nivelul de la 30 septembrie 2014.

### Evoluția depozitelor persoanelor juridice la instituțiile de credit participante la FGDB



<sup>8</sup> Sfera de garantare corespunzătoare persoanelor juridice cuprinde, în principal, întreprinderile mici și mijlocii și alte categorii asimilate acestora.

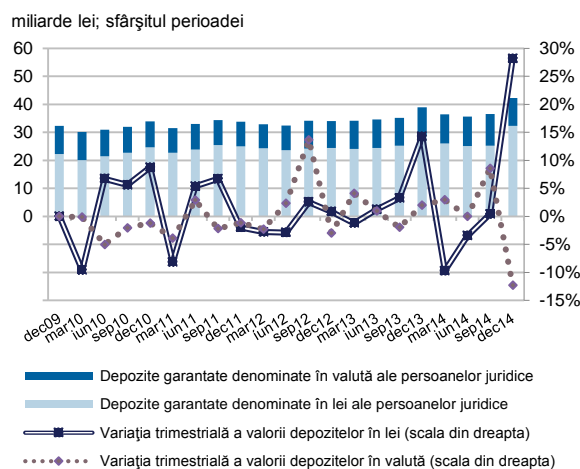
Determinantă pentru dinamica depozitelor garantate ale persoanelor juridice a fost evoluția accelerată a depozitelor în lei, cu o variație trimestrială de +28,1%, până la 32,3 miliarde lei la 31 decembrie 2014.

Sporul semnificativ consemnat pe segmentul depozitelor în lei a contracarat diminuarea cu 12,2% în trimestrul IV 2014 a valorii depozitelor în valută, până la 10 echivalent miliarde lei la 31 decembrie 2014.

La nivelul anului se consemnează dinamici pozitive pentru ambele componente pe monede de denominare, deși cu ritmuri care diferă substanțial. Variația anuală a depozitelor garantate denumite în moneda națională ale persoanelor juridice a fost de +14,7% (+13,8% în termeni reali), iar cea a depozitelor în valută de +2,9% (+2,1% în termeni reali).

Creșterea accelerată a depozitelor garantate denumite în moneda națională și regresul depozitelor garantate denumite în valută au condus la creșterea ponderii depozitelor în lei în valoarea totală a depozitelor garantate de la 68,8% la 30 septembrie 2014 la 76,3% la 31 decembrie 2014.

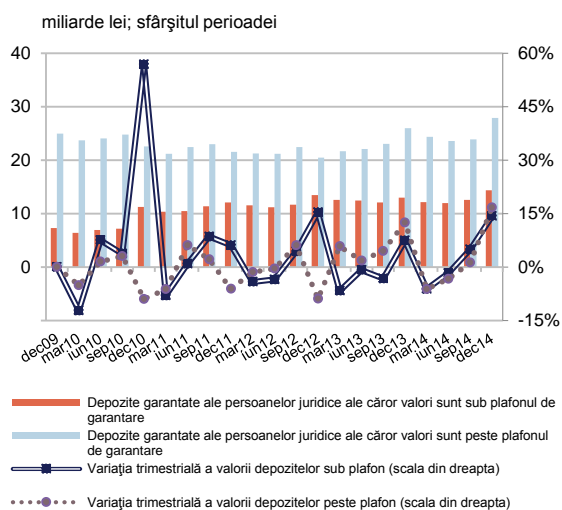
### Dinamica depozitelor garantate ale persoanelor juridice, pe monede



Din punct de vedere al valorii depozitelor garantate ale persoanelor juridice, în trimestrul IV 2014 se constată o creștere mai rapidă pe segmentul depozitelor superioare plafonului de garantare, cu o variație trimestrială de +16,6%, în timp ce depozitele sub plafon au avansat cu 13,7%.



**Dinamica depozitelor garantate ale persoanelor juridice în raport cu plafonul de garantare**

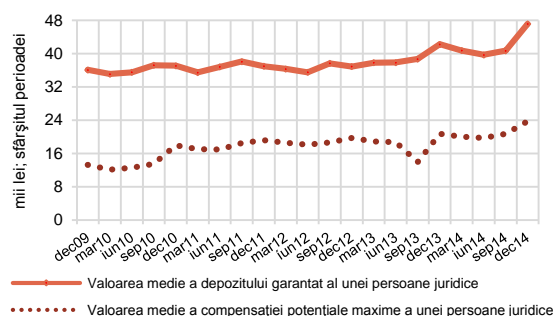


La 31 decembrie 2014, FGDB garantează un număr de 897.374 persoane juridice, din care 98,3% dețineau depozite inferioare plafonului de garantare.

Valoarea medie a unui depozit garantat al unei persoane juridice pe segmentul depozitelor sub plafonul de garantare a fost de 16,3 mii lei, cu 14,1% peste nivelul de la 30 septembrie 2014.

Pentru segmentul depozitelor garantate ale persoanelor juridice de valori peste 100.000 euro, valoarea medie a fost de 1.803,6 mii lei, cu 2,5% mai mult decât la finele trimestrului III 2014.

**Evoluția valorii medii a depozitelor garantate și a compensațiilor potențiale maxime ale persoanelor juridice**



La sfârșitul anului 2014, suma maximă a compensațiilor potențiale aferente persoanelor juridice a fost de 21,3 miliarde lei, reprezentând 50,4% din valoarea totală a depozitelor garantate ale persoanelor juridice.

În medie, valoarea unei compensații potențiale aferente categoriei persoanelor juridice garantate a fost, la sfârșitul anului 2014, de 23,7 mii lei.

*Datele statistice provin, în principal, de la Fondul de garantare a depozitelor în sistemul bancar, Banca Națională a României și Institutul Național de Statistică.*

*Reproducerea integrală sau parțială a publicației este interzisă, iar utilizarea datelor în diferite lucrări este permisă numai cu indicarea sursei.*

*FGDB nu își asumă responsabilitatea pentru nicio părere, analiză sau interpretare exprimată de terți pe baza datelor prezentate în această publicație.*